


guide salarial



2019.

table des matières

finance et comptabilité

alberta	6
colombie-britannique	7
manitoba	8
nouveau-brunswick	8
nouvelle-écosse	9
ontario	9
québec	13
saskatchewan	15

ingénierie

alberta	18
colombie-britannique	20
ontario	22
québec	30

ressources humaines

alberta	36
colombie-britannique	37
manitoba	38
nouveau-brunswick	38
nouvelle-écosse	39
ontario	39
québec	43
saskatchewan	45

soutien administratif, centre contact clients et service à la clientèle

alberta	48
colombie-britannique	50
manitoba	53
nouveau-brunswick	54
nouvelle-écosse	55
ontario	56
québec	71
saskatchewan	79

soutien industriel, métiers spécialisés et gestion industrielle

alberta	82
colombie-britannique	84
manitoba	87
nouveau-brunswick	88
nouvelle-écosse	89
ontario	90
québec	105
saskatchewan	113

technologies

alberta	116
colombie-britannique	118
manitoba	120
nouvelle-écosse	121
ontario	122
québec	125
saskatchewan	127

ventes et marketing

alberta	132
colombie-britannique	134
manitoba	135
nouveau-brunswick	136
nouvelle-écosse	137
ontario	138
québec	148

demeurer pertinent

rester à l'avant

Voici le tout nouveau guide salarial Randstad pour 2019, un outil précieux contenant de l'information cruciale pour les organisations comme la vôtre qui doivent demeurer attrayantes, tout en conservant leur avantage concurrentiel.

Notre guide salarial est conçu pour vous aider à attirer et à engager les meilleurs candidats. Grâce à ce guide, vous saurez ce à quoi correspond un salaire concurrentiel dans divers postes. Vous pourrez ainsi accélérer votre procédure d'embauche et améliorer votre processus de négociation de la rémunération, en particulier si vos concurrents ont de plus gros budgets d'embauche. La diminution du bassin de talents n'est pas la seule menace à la réussite de votre entreprise

L'an dernier, nous avons présenté notre nouvelle approche L'humain en tête. C'est, en fait, une promesse qui renforce notre engagement envers la continuité et la croissance en aidant tous ceux avec qui nous travaillons (chercheurs d'emplois, travailleurs et employeurs) à réaliser leur plein potentiel.

L'humain en tête arrive à un moment charnière dans la manière dont les entreprises et les personnes travaillent. Les technologies ont métamorphosé tout le processus d'embauche, elles ont précisé et parfois déterminé l'habileté des organisations à attirer, à embaucher et à retenir les meilleurs employés. La quantité de données disponibles et la rapidité à laquelle elles sont produites et analysées ont une incidence directe sur la réussite des entreprises. Le manque de talents compétents que ressentent déjà de nombreux secteurs est devenu plus qu'un simple irritant; c'est plutôt un obstacle de taille pour les entreprises qui veulent croître, rester rentables et demeurer concurrentielles.

C'est pourquoi nous avons élaboré La technologie à visage humain, élément important de notre philosophie L'humain en tête. Cette méthode définit comment nous investissons, développons et tirons profit de la technologie pour améliorer l'interaction humaine. La technologie fournit les données pour repérer plus facilement les talents; l'interaction humaine aide à les engager. Nous croyons que cette relation synergique est plus nécessaire que jamais. Ce sont souvent les compétences non techniques – la capacité de communiquer, d'écouter, de faire preuve de pensée critique et de collaborer – qui font la différence entre les bons talents et les talents exceptionnels. Pour évaluer ces compétences, il faut que le contact humain soit amélioré et non entravé par la technologie.

C'est l'équilibre que nous nous efforçons de conserver et de partager, en particulier en cette période de transformation de l'économie et du climat politique. C'est notre manière de réagir au changement, notre manière de faire une vraie différence dans le monde du travail et de vous aider à en faire autant.



à propos

de ce guide

Notre guide salarial de 2019 présente de l'information salariale selon les années d'expérience pour de nombreuses villes canadiennes et une vaste gamme de postes dans les secteurs suivants : ingénierie, technologies, RH, finance et comptabilité, ventes et marketing, soutien industriel, métiers spécialisés et gestion industrielle, soutien administratif, centre contact clients et service à la clientèle.

Les salaires sont exprimés en milliers de dollars (p. ex., 55,6 correspond à 55 600 \$) et sont des salaires annuels de base (avant avantages). Toutefois, pour mieux refléter la réalité du marché, les salaires sont affichés selon un taux horaire dans deux secteurs : soutien industriel et métiers spécialisés et gestion industrielle.

En ingénierie, en technologies, en ressources humaines et en ventes et marketing, les plages de salaires correspondent aux 25^e et 75^e centiles pour chaque échelon d'expérience (junior : 1 à 3 années d'expérience; intermédiaire : 4 à 7 années d'expérience; sénior : 8 à 12 années d'expérience). En soutien industriel, en métiers spécialisés et gestion industrielle, en soutien

administratif et en centre contact clients et service à la clientèle, les plages de salaires correspondent aux 25^e et 75^e centiles pour la 1^{re}, la 3^e et la 5^e année d'expérience. En finance et comptabilité, les plages salariales correspondent aux 25^e et 75^e centiles pour la 1^{re}, la 3^e, la 5^e et la 10^e année d'expérience.

Pour les postes de haute direction, la rémunération est plus influencée par la taille de l'entreprise que par le nombre d'années d'expérience. Les plages de rémunération pour ces postes sont donc basées sur le revenu total de l'entreprise, ce qui donne une image plus juste de la réalité.

L'information sur les salaires provient de l'Economic Research Institute (ERI) et a été validée par nos spécialistes de l'industrie de partout au Canada. L'ERI compile les données les plus fiables de sondages sur les salaires, le coût de la vie et la rémunération des cadres; ses données sur le marché proviennent de plus de 1 000 secteurs d'activité. Toutes les données ont été fournies par des employeurs et proviennent de diverses sources. Les données utilisées dans les sondages sont recueillies à l'aide de sondages internes sur les salaires et par l'achat de sondages de tierces parties.

finance et comptabilité



alberta

calgary

expérience

	1 an	3 ans	5 ans	10 ans
analyste de la gestion de risques	54,8 - 66,3	60,3 - 73,0	65,6 - 79,5	77,5 - 93,8
analyste de la trésorerie	65,4 - 78,3	70,3 - 84,1	75,1 - 89,9	85,9 - 102,7
analyste en fiscalité	66,0 - 79,9	70,3 - 85,1	74,5 - 90,2	84,1 - 101,8
analyste financier	69,7 - 83,4	74,7 - 89,4	79,6 - 95,1	90,4 - 108,0
auditeur externe	61,4 - 73,5	67,2 - 80,5	72,9 - 87,2	84,9 - 101,6
commis à la facturation	38,4 - 45,1	42,2 - 49,4	45,5 - 53,2	51,6 - 60,2
commis au service de la paie	44,5 - 52,0	49,0 - 57,2	53,1 - 61,9	60,5 - 70,5
commis aux comptes payables	40,0 - 45,2	44,4 - 50,1	48,2 - 54,3	55,7 - 62,7
commis aux comptes recevables	40,2 - 45,4	44,6 - 50,3	48,5 - 54,6	56,4 - 63,5
commis comptable	38,6 - 44,7	42,4 - 49,0	45,7 - 52,8	52,1 - 60,1
comptable	65,0 - 77,8	67,4 - 80,7	69,9 - 83,6	76,6 - 91,7
comptable de coûts de revient	59,2 - 70,8	64,0 - 76,5	68,6 - 82,1	79,2 - 94,7
conseiller en conformité	90,1 - 108,6	100,1 - 120,6	109,6 - 132,1	129,1 - 155,8
contrôleur	91,3 - 115,5	98,8 - 124,9	106,1 - 134,1	122,6 - 155,0
directeur aux comptes payables	72,7 - 87,9	79,2 - 95,7	85,6 - 103,3	100,2 - 120,9
directeur aux comptes recevables	74,4 - 87,8	80,6 - 95,1	86,7 - 102,3	101,0 - 119,0
directeur de la comptabilité	87,9 - 106,2	94,4 - 113,9	100,7 - 121,5	114,6 - 138,3
directeur de la divulgation financière	95,4 - 115,1	102,8 - 124,0	110,0 - 132,7	126,0 - 152,1
directeur de la fiscalité	93,5 - 114,2	100,2 - 122,3	106,7 - 130,3	122,0 - 149,0
directeur de la gestion de risques	85,0 - 102,6	90,6 - 109,4	96,2 - 116,1	109,5 - 132,2
directeur de la vérification interne	92,1 - 112,5	98,7 - 120,5	105,2 - 128,5	120,1 - 146,6
directeur du service de la paie	74,1 - 89,5	80,0 - 96,7	85,7 - 103,5	97,7 - 117,9
spécialiste en conformité	56,2 - 67,3	62,2 - 74,4	67,8 - 81,1	79,2 - 94,5
superviseur de la comptabilité	62,4 - 75,4	67,0 - 81,0	71,5 - 86,3	81,5 - 98,5
superviseur de la gestion de risques	73,1 - 88,6	79,3 - 95,9	85,0 - 102,8	96,3 - 116,4
superviseur du service de crédit et de recouvrement	56,0 - 67,7	60,4 - 73,0	64,6 - 78,1	74,3 - 89,8
superviseur du service de la paie	57,1 - 68,2	62,1 - 74,1	66,8 - 79,7	76,9 - 91,8
technicien au service de la paie	46,5 - 55,7	50,6 - 60,6	54,6 - 65,3	62,9 - 75,2
teneur de livres	38,6 - 45,8	41,9 - 49,6	45,0 - 53,2	51,4 - 60,7
vérificateur interne	61,6 - 73,8	68,9 - 82,4	75,7 - 90,5	88,9 - 106,3

revenus de l'entreprise

	10 M\$	100 M\$	1 000 M\$
chef de la direction financière	116,7 - 204,5	166,5 - 290,1	240,8 - 419,6
directeur des finances	93,7 - 164,7	125,7 - 219,9	164,4 - 286,5
trésorier	123,2 - 169,0	167,3 - 228,5	215,4 - 294,1
vice-président de la vérification interne	122,7 - 162,5	153,4 - 202,7	181,5 - 239,4

haute direction

alberta

edmonton

expérience

	1 an	3 ans	5 ans	10 ans
analyste de la gestion de risques	52,6 - 63,7	57,9 - 70,1	63,0 - 76,3	74,4 - 90,0
analyste de la trésorerie	62,8 - 75,2	67,6 - 80,8	72,1 - 86,2	82,4 - 98,4
analyste en fiscalité	63,4 - 76,7	67,5 - 81,7	71,6 - 86,5	80,7 - 97,5
analyste financier	67,0 - 80,1	71,7 - 85,7	76,4 - 91,2	86,7 - 103,5
auditeur externe	59,0 - 70,6	64,6 - 77,2	70,0 - 83,6	81,5 - 97,3
commis à la facturation	37,1 - 43,4	40,7 - 47,6	43,9 - 51,3	49,7 - 58,1
commis au service de la paie	42,9 - 50,1	47,2 - 55,2	51,2 - 59,8	58,4 - 68,2
commis aux comptes payables	38,6 - 43,5	42,8 - 48,2	46,5 - 52,4	53,7 - 60,6
commis aux comptes recevables	38,8 - 43,8	42,9 - 48,4	46,7 - 52,7	54,5 - 61,4
commis comptable	37,3 - 43,1	40,8 - 47,2	44,0 - 50,9	50,2 - 58,0
comptable	62,4 - 74,7	64,7 - 77,4	67,1 - 80,2	73,6 - 87,9
comptable de coûts de revient	56,9 - 68,0	61,4 - 73,5	65,9 - 78,8	76,0 - 90,8
conseiller en conformité	86,6 - 104,7	96,4 - 116,5	105,7 - 127,8	124,8 - 150,7
contrôleur	87,6 - 110,9	94,8 - 120,1	101,9 - 129,0	117,8 - 149,2
directeur aux comptes payables	69,7 - 84,3	76,0 - 91,9	82,1 - 99,2	96,2 - 116,2
directeur aux comptes recevables	71,3 - 84,3	77,3 - 91,3	83,2 - 98,2	96,9 - 114,4
directeur de la comptabilité	84,4 - 102,0	90,6 - 109,5	96,6 - 116,7	110,1 - 133,0
directeur de la divulgation financière	91,5 - 110,6	98,7 - 119,2	105,6 - 127,6	121,1 - 146,3
directeur de la fiscalité	89,8 - 109,7	96,2 - 117,6	102,5 - 125,3	117,3 - 143,4
directeur de la gestion de risques	81,5 - 98,5	87,0 - 105,1	92,4 - 111,6	105,2 - 127,1
directeur de la vérification interne	88,4 - 108,0	94,8 - 115,8	101,0 - 123,5	115,4 - 141,0
directeur du service de la paie	71,1 - 85,9	76,8 - 92,8	82,2 - 99,4	93,8 - 113,3
spécialiste en conformité	54,0 - 64,6	59,7 - 71,4	65,1 - 77,9	76,1 - 90,9
superviseur de la comptabilité	60,5 - 73,2	64,9 - 78,6	69,3 - 83,8	79,1 - 95,6
superviseur de la gestion de risques	70,2 - 84,9	76,1 - 92,0	81,6 - 98,5	92,3 - 111,5
superviseur du service de crédit et de recouvrement	54,2 - 65,6	58,5 - 70,8	62,6 - 75,8	72,1 - 87,2
superviseur du service de la paie	55,3 - 66,1	60,1 - 71,9	64,7 - 77,4	74,6 - 89,2
technicien au service de la paie	44,7 - 53,5	48,6 - 58,2	52,4 - 62,7	60,3 - 72,2
teneur de livres	37,3 - 44,1	40,4 - 47,8	43,3 - 51,2	49,6 - 58,6
vérificateur interne	59,2 - 70,9	66,2 - 79,1	72,6 - 86,8	85,3 - 101,8

revenus de l'entreprise

	10 M\$	100 M\$	1 000 M\$
chef de la direction financière	112,1 - 197,6	160,2 - 282,7	233,6 - 412,8
directeur des finances	89,9 - 158,4	120,8 - 212,9	158,2 - 279,2
trésorier	118,4 - 162,7	161,0 - 221,3	208,4 - 286,7
vice-président de la vérification interne	117,9 - 156,4	147,6 - 195,7	174,9 - 232,1

haute direction

vancouver

expérience

	1 an	3 ans	5 ans	10 ans
analyste de la gestion de risques	53,5 - 64,7	58,8 - 71,1	63,9 - 77,4	75,5 - 91,3
analyste de la trésorerie	63,7 - 76,2	68,5 - 81,9	73,1 - 87,4	83,6 - 99,9
analyste en fiscalité	64,3 - 77,8	68,5 - 82,8	72,6 - 87,8	81,8 - 99,0
analyste financier	67,9 - 81,2	72,7 - 87,0	77,4 - 92,6	88,0 - 105,1
auditeur externe	59,9 - 71,6	65,5 - 78,3	71,0 - 84,8	82,7 - 98,8
commis à la facturation	37,5 - 43,8	41,1 - 48,0	44,3 - 51,7	50,2 - 58,6
commis au service de la paie	43,3 - 50,6	47,7 - 55,7	51,6 - 60,3	58,9 - 68,8
commis aux comptes payables	38,9 - 43,9	43,2 - 48,7	46,9 - 52,8	54,2 - 61,0
commis aux comptes recevables	39,1 - 44,2	43,3 - 48,9	47,1 - 53,1	54,9 - 61,9
commis comptable	37,7 - 43,5	41,2 - 47,6	44,5 - 51,3	50,7 - 58,5
comptable	63,4 - 75,7	65,7 - 78,5	68,0 - 81,3	74,6 - 89,2
comptable de coûts de revient	57,7 - 69,0	62,3 - 74,5	66,8 - 79,9	77,1 - 92,1
conseiller en conformité	87,3 - 105,5	97,2 - 117,4	106,5 - 128,8	125,7 - 151,8
contrôleur	88,4 - 112,0	95,7 - 121,2	102,8 - 130,2	118,9 - 150,6
directeur aux comptes payables	70,3 - 85,0	76,6 - 92,6	82,8 - 100,1	97,0 - 117,3
directeur aux comptes recevables	71,9 - 85,0	78,0 - 92,1	83,9 - 99,1	97,8 - 115,5
directeur de la comptabilité	85,1 - 102,9	91,4 - 110,5	97,5 - 117,8	111,1 - 134,3
directeur de la divulgation financière	92,3 - 111,6	99,6 - 120,4	106,6 - 128,8	122,3 - 147,7
directeur de la fiscalité	90,5 - 110,8	97,0 - 118,7	103,4 - 126,5	118,4 - 144,7
directeur de la gestion de risques	82,2 - 99,4	87,7 - 106,1	93,2 - 112,6	106,2 - 128,3
directeur de la vérification interne	89,1 - 109,0	95,6 - 116,9	101,9 - 124,7	116,5 - 142,4
directeur du service de la paie	71,6 - 86,6	77,4 - 93,6	82,9 - 100,3	94,6 - 114,4
spécialiste en conformité	54,5 - 65,1	60,2 - 72,0	65,6 - 78,4	76,7 - 91,6
superviseur de la comptabilité	60,9 - 73,6	65,3 - 79,1	69,7 - 84,4	79,6 - 96,3
superviseur de la gestion de risques	71,2 - 86,2	77,1 - 93,3	82,7 - 100,1	93,7 - 113,3
superviseur du service de crédit et de recouvrement	54,6 - 66,0	58,8 - 71,2	63,0 - 76,2	72,5 - 87,7
superviseur du service de la paie	55,7 - 66,6	60,5 - 72,3	65,1 - 77,9	75,1 - 89,7
technicien au service de la paie	45,2 - 54,0	49,1 - 58,7	52,9 - 63,2	60,9 - 72,8
teneur de livres	37,6 - 44,5	40,8 - 48,2	43,7 - 51,7	50,0 - 59,1
vérificateur interne	60,1 - 71,9	67,1 - 80,2	73,7 - 88,1	86,5 - 103,4

revenus de l'entreprise

	10 M\$	100 M\$	1 000 M\$
chef de la direction financière	113,2 - 199,5	161,7 - 285,7	235,9 - 417,3
directeur des finances	90,7 - 159,9	122,0 - 215,0	159,7 - 282,1
trésorier	119,5 - 164,2	162,5 - 223,5	210,4 - 289,6
vice-président de la vérification interne	119,0 - 157,8	149,0 - 197,6	176,5 - 234,5

salaires de base annuels, exprimés en milliers de dollars

victoria

expérience

	1 an	3 ans	5 ans	10 ans
analyste de la gestion de risques	51,2 - 61,9	56,3 - 68,0	61,2 - 74,0	72,2 - 87,3
analyste de la trésorerie	61,0 - 72,9	65,6 - 78,4	70,0 - 83,7	79,9 - 95,6
analyste en fiscalité	61,5 - 74,4	65,5 - 79,3	69,4 - 84,0	78,3 - 94,7
analyste financier	65,0 - 77,7	69,6 - 83,2	74,1 - 88,5	84,1 - 100,6
auditeur externe	57,3 - 68,5	62,7 - 74,9	67,9 - 81,1	79,1 - 94,5
commis à la facturation	36,7 - 42,8	40,1 - 46,7	43,2 - 50,4	48,9 - 57,0
commis au service de la paie	42,2 - 49,2	46,4 - 54,1	50,2 - 58,6	57,3 - 66,9
commis aux comptes payables	38,1 - 42,8	42,1 - 47,4	45,7 - 51,4	52,7 - 59,4
commis aux comptes recevables	38,3 - 43,1	42,3 - 47,6	45,9 - 51,7	53,4 - 60,2
commis comptable	36,8 - 42,5	40,3 - 46,4	43,4 - 50,0	49,3 - 56,9
comptable	60,6 - 72,5	62,8 - 75,1	65,1 - 77,8	71,4 - 85,3
comptable de coûts de revient	55,3 - 66,0	59,7 - 71,3	64,0 - 76,5	73,7 - 88,1
conseiller en conformité	84,3 - 102,0	93,8 - 113,6	103,0 - 124,6	121,6 - 147,1
contrôleur	85,4 - 108,3	92,4 - 117,2	99,3 - 126,0	115,0 - 145,9
directeur aux comptes payables	67,9 - 82,2	74,0 - 89,5	80,0 - 96,7	93,7 - 113,4
directeur aux comptes recevables	69,5 - 82,1	75,3 - 89,0	81,1 - 95,8	94,5 - 111,6
directeur de la comptabilité	82,2 - 99,4	88,3 - 106,8	94,2 - 114,0	107,4 - 129,9
directeur de la divulgation financière	89,2 - 107,9	96,2 - 116,4	103,0 - 124,6	118,3 - 143,1
directeur de la fiscalité	87,5 - 107,1	93,8 - 114,8	100,0 - 122,4	114,5 - 140,2
directeur de la gestion de risques	79,4 - 96,1	84,8 - 102,5	90,0 - 108,9	102,6 - 124,1
directeur de la vérification interne	86,1 - 105,4	92,4 - 113,1	98,5 - 120,6	112,6 - 137,9
directeur du service de la paie	69,2 - 83,7	74,8 - 90,4	80,1 - 96,9	91,4 - 110,6
spécialiste en conformité	52,6 - 62,9	58,1 - 69,5	63,4 - 75,7	74,0 - 88,5
superviseur de la comptabilité	59,4 - 71,9	63,8 - 77,3	68,1 - 82,5	77,8 - 94,3
superviseur de la gestion de risques	68,2 - 82,4	73,8 - 89,3	79,1 - 95,7	89,6 - 108,4
superviseur du service de crédit et de recouvrement	53,3 - 64,5	57,4 - 69,5	61,5 - 74,5	70,8 - 85,8
superviseur du service de la paie	54,3 - 65,0	59,1 - 70,6	63,6 - 76,1	73,3 - 87,8
technicien au service de la paie	43,7 - 52,2	47,5 - 56,8	51,1 - 61,1	58,8 - 70,3
teneur de livres	36,8 - 43,4	39,8 - 46,9	42,6 - 50,3	48,7 - 57,5
vérificateur interne	57,5 - 68,8	64,2 - 76,8	70,5 - 84,2	82,7 - 98,9

revenus de l'entreprise

	10 M\$	100 M\$	1 000 M\$
chef de la direction financière	109,5 - 194,0	156,8 - 279,3	230,0 - 410,2
directeur des finances	87,6 - 155,0	118,0 - 209,2	154,8 - 275,7
trésorier	115,6 - 159,2	157,5 - 217,7	204,7 - 283,2
vice-président de la vérification interne	115,1 - 153,0	144,3 - 192,1	171,3 - 228,5

manitoba

winnipeg

	expérience			
	1 an	3 ans	5 ans	10 ans
analyste de la gestion de risques	47,7 - 57,9	52,5 - 63,8	57,2 - 69,5	67,8 - 82,5
analyste de la trésorerie	57,0 - 68,5	61,4 - 73,7	65,6 - 78,9	75,3 - 90,6
analyste en fiscalité	57,6 - 69,9	61,4 - 74,6	65,1 - 79,3	73,7 - 89,8
analyste financier	60,8 - 73,1	65,3 - 78,5	69,6 - 83,7	79,4 - 95,6
auditeur externe	53,5 - 64,2	58,7 - 70,4	63,6 - 76,5	74,5 - 89,6
commis à la facturation	34,0 - 39,6	37,2 - 43,4	40,1 - 46,9	45,4 - 53,2
commis au service de la paie	39,2 - 45,8	43,1 - 50,5	46,8 - 54,8	53,5 - 62,7
commis aux comptes payables	35,3 - 39,7	39,1 - 44,1	42,4 - 47,9	49,1 - 55,5
commis aux comptes recevables	35,5 - 39,9	39,2 - 44,2	42,6 - 48,1	49,8 - 56,3
commis comptable	34,1 - 39,4	37,3 - 43,1	40,2 - 46,5	45,9 - 53,1
comptable	56,7 - 68,0	58,8 - 70,6	61,0 - 73,2	67,0 - 80,5
comptable de coûts de revient	51,6 - 61,8	55,8 - 66,9	59,9 - 71,9	69,3 - 83,3
conseiller en conformité	79,9 - 97,4	89,3 - 108,9	98,4 - 119,8	116,9 - 142,2
contrôleur	80,1 - 102,3	86,9 - 111,1	93,6 - 119,6	108,9 - 139,3
directeur aux comptes payables	63,4 - 77,0	69,2 - 84,1	74,9 - 91,1	88,2 - 107,3
directeur aux comptes recevables	64,9 - 77,0	70,5 - 83,6	76,0 - 90,1	88,9 - 105,6
directeur de la comptabilité	77,1 - 93,7	82,9 - 100,9	88,6 - 107,9	101,5 - 123,5
directeur de la divulgation financière	83,8 - 102,0	90,6 - 110,2	97,2 - 118,3	112,1 - 136,6
directeur de la fiscalité	82,1 - 101,1	88,2 - 108,7	94,2 - 116,1	108,4 - 133,7
directeur de la gestion de risques	74,4 - 90,4	79,5 - 96,7	84,6 - 102,9	96,8 - 117,8
directeur de la vérification interne	80,8 - 99,5	86,9 - 107,0	92,8 - 114,4	106,5 - 131,4
directeur du service de la paie	64,6 - 78,5	69,9 - 85,0	75,1 - 91,3	86,0 - 104,6
spécialiste en conformité	49,2 - 59,1	54,5 - 65,5	59,5 - 71,6	69,9 - 84,1
superviseur de la comptabilité	55,7 - 67,6	59,9 - 72,8	64,0 - 77,8	73,3 - 89,2
superviseur de la gestion de risques	63,9 - 77,7	69,3 - 84,4	74,5 - 90,8	84,7 - 103,4
superviseur du service de crédit et de recouvrement	49,8 - 60,5	53,8 - 65,3	57,7 - 70,1	66,6 - 81,0
superviseur du service de la paie	50,8 - 61,0	55,3 - 66,4	59,6 - 71,6	69,0 - 82,9
technicien au service de la paie	40,5 - 48,5	44,0 - 52,8	47,5 - 56,9	54,8 - 65,7
teneur de livres	34,1 - 40,3	36,9 - 43,6	39,5 - 46,8	45,3 - 53,7
vérificateur interne	53,7 - 64,5	60,1 - 72,2	66,1 - 79,5	78,0 - 94,0

	revenus de l'entreprise		
	10 M\$	100 M\$	1 000 M\$
haute direction			
chef de la direction financière	103,5 - 187,2	150,4 - 271,7	222,8 - 402,3
directeur des finances	82,3 - 148,6	111,8 - 202,3	148,4 - 268,1
trésorier	109,5 - 152,7	151,0 - 210,6	197,7 - 275,5
vice-président de la vérification interne	109,0 - 146,5	137,8 - 185,3	164,7 - 221,3

salaires de base annuels, exprimés en milliers de dollars

nouveau-brunswick

moncton

	expérience			
	1 an	3 ans	5 ans	10 ans
analyste de la gestion de risques	46,0 - 56,0	50,7 - 61,7	55,3 - 67,3	65,6 - 79,8
analyste de la trésorerie	55,2 - 66,3	59,4 - 71,4	63,6 - 76,4	72,9 - 87,6
analyste en fiscalité	55,7 - 67,7	59,4 - 72,3	63,1 - 76,7	71,4 - 86,8
analyste financier	58,9 - 70,8	63,2 - 75,9	67,4 - 81,0	76,8 - 92,3
auditeur externe	51,7 - 62,2	56,8 - 68,2	61,6 - 74,0	72,1 - 86,6
commis à la facturation	32,8 - 38,4	36,0 - 42,1	38,8 - 45,5	44,1 - 51,7
commis au service de la paie	37,9 - 44,4	41,8 - 49,0	45,4 - 53,2	52,0 - 61,0
commis aux comptes payables	34,1 - 38,5	37,8 - 42,7	41,1 - 46,5	47,7 - 53,9
commis aux comptes recevables	34,3 - 38,7	38,0 - 42,9	41,3 - 46,7	48,4 - 54,7
commis comptable	33,0 - 38,1	36,1 - 41,8	39,0 - 45,1	44,5 - 51,6
comptable	54,8 - 65,9	56,9 - 68,3	59,0 - 70,9	64,9 - 77,9
comptable de coûts de revient	49,8 - 59,9	53,9 - 64,8	57,9 - 69,6	67,1 - 80,6
conseiller en conformité	77,3 - 94,2	86,5 - 105,4	95,2 - 116,0	113,2 - 138,0
contrôleur	78,2 - 100,0	84,9 - 108,7	91,5 - 117,1	106,5 - 136,5
directeur aux comptes payables	61,8 - 75,2	67,5 - 82,2	73,1 - 89,0	86,2 - 105,0
directeur aux comptes recevables	63,3 - 75,1	68,8 - 81,7	74,2 - 88,1	86,9 - 103,3
directeur de la comptabilité	75,2 - 91,6	81,0 - 98,6	86,6 - 105,5	99,2 - 120,9
directeur de la divulgation financière	81,9 - 99,7	88,5 - 107,9	95,0 - 115,8	109,7 - 133,7
directeur de la fiscalité	80,2 - 98,9	86,2 - 106,3	92,1 - 113,6	106,0 - 130,9
directeur de la gestion de risques	72,6 - 88,4	77,7 - 94,5	82,6 - 100,6	94,6 - 115,3
directeur de la vérification interne	78,9 - 97,3	84,9 - 104,7	90,7 - 111,9	104,2 - 128,6
directeur du service de la paie	63,0 - 76,7	68,2 - 83,1	73,3 - 89,2	84,0 - 102,3
spécialiste en conformité	47,6 - 57,1	52,7 - 63,3	57,6 - 69,2	67,6 - 81,3
superviseur de la comptabilité	53,9 - 65,6	58,0 - 70,6	62,0 - 75,6	71,1 - 86,8
superviseur de la gestion de risques	61,8 - 75,2	67,1 - 81,7	72,1 - 87,7	82,0 - 99,8
superviseur du service de crédit et de recouvrement	48,1 - 58,6	52,0 - 63,3	55,8 - 68,0	64,6 - 78,7
superviseur du service de la paie	49,1 - 59,1	53,5 - 64,4	57,7 - 69,5	66,9 - 80,6
technicien au service de la paie	39,2 - 47,1	42,7 - 51,3	46,1 - 55,4	53,3 - 64,1
teneur de livres	33,0 - 39,0	35,7 - 42,3	38,3 - 45,4	43,9 - 52,1
vérificateur interne	51,9 - 62,4	58,2 - 69,9	64,0 - 76,9	75,5 - 90,8

	revenus de l'entreprise		
	10 M\$	100 M\$	1 000 M\$
haute direction			
chef de la direction financière	101,2 - 183,8	147,3 - 267,9	219,2 - 398,2
directeur des finances	80,4 - 145,6	109,4 - 198,8	145,4 - 264,3
trésorier	107,1 - 149,6	148,0 - 207,0	194,3 - 271,7
vice-président de la vérification interne	106,6 - 143,5	134,9 - 181,9	161,5 - 217,7

expérience

	1 an	3 ans	5 ans	10 ans
analyste de la gestion de risques	47,1 - 57,2	51,9 - 63,1	56,6 - 68,8	67,1 - 81,8
analyste de la trésorerie	56,4 - 67,8	60,7 - 73,0	64,9 - 78,2	74,6 - 89,8
analyste en fiscalité	56,9 - 69,2	60,7 - 73,9	64,4 - 78,5	73,0 - 89,0
analyste financier	60,2 - 72,4	64,6 - 77,7	68,9 - 83,0	78,6 - 94,8
auditeur externe	52,9 - 63,5	58,0 - 69,7	62,9 - 75,7	73,7 - 88,8
commis à la facturation	33,5 - 39,1	36,6 - 42,8	39,5 - 46,2	44,8 - 52,5
commis au service de la paie	38,6 - 45,1	42,5 - 49,8	46,1 - 54,0	52,7 - 61,8
commis aux comptes payables	34,8 - 39,2	38,5 - 43,4	41,8 - 47,2	48,4 - 54,7
commis aux comptes recevables	34,9 - 39,4	38,7 - 43,6	42,0 - 47,5	49,1 - 55,5
commis comptable	33,6 - 38,8	36,8 - 42,5	39,7 - 45,8	45,3 - 52,4
comptable	56,0 - 67,3	58,1 - 69,9	60,3 - 72,5	66,3 - 79,8
comptable de coûts de revient	50,9 - 61,2	55,1 - 66,2	59,2 - 71,2	68,6 - 82,6
conseiller en conformité	78,5 - 95,9	87,9 - 107,2	96,8 - 118,1	115,2 - 140,3
contrôleur	79,3 - 101,4	86,1 - 110,2	92,8 - 118,7	108,0 - 138,2
directeur aux comptes payables	62,7 - 76,2	68,4 - 83,3	74,1 - 90,2	87,3 - 106,4
directeur aux comptes recevables	64,2 - 76,2	69,7 - 82,8	75,2 - 89,3	88,1 - 104,7
directeur de la comptabilité	76,3 - 92,9	82,1 - 100,0	87,8 - 107,0	100,6 - 122,6
directeur de la divulgation financière	83,0 - 101,1	89,8 - 109,4	96,4 - 117,4	111,2 - 135,5
directeur de la fiscalité	81,3 - 100,3	87,4 - 107,8	93,4 - 115,2	107,5 - 132,6
directeur de la gestion de risques	73,6 - 89,6	78,7 - 95,8	83,8 - 102,0	95,9 - 116,9
directeur de la vérification interne	80,0 - 98,6	86,0 - 106,1	92,0 - 113,5	105,7 - 130,3
directeur du service de la paie	63,9 - 77,7	69,2 - 84,2	74,3 - 90,4	85,1 - 103,7
spécialiste en conformité	48,4 - 58,0	53,6 - 64,3	58,5 - 70,3	68,6 - 82,7
superviseur de la comptabilité	54,7 - 66,6	58,9 - 71,7	62,9 - 76,6	72,2 - 88,0
superviseur de la gestion de risques	63,2 - 77,0	68,6 - 83,7	73,8 - 90,0	84,0 - 102,5
superviseur du service de crédit et de recouvrement	48,9 - 59,5	52,9 - 64,3	56,7 - 69,0	65,5 - 79,8
superviseur du service de la paie	49,9 - 60,0	54,4 - 65,3	58,6 - 70,5	67,9 - 81,7
technicien au service de la paie	40,0 - 47,9	43,5 - 52,2	46,9 - 56,2	54,1 - 64,9
teneur de livres	33,6 - 39,7	36,4 - 43,0	39,0 - 46,2	44,6 - 52,9
vérificateur interne	53,1 - 63,8	59,4 - 71,5	65,4 - 78,8	77,3 - 93,2

revenus de l'entreprise

	10 M\$	100 M\$	1 000 M\$
haute direction			
chef de la direction financière	102,6 - 185,9	149,1 - 270,6	221,6 - 401,7
directeur des finances	81,5 - 147,4	110,9 - 201,0	147,2 - 267,1
trésorier	108,6 - 151,5	149,8 - 209,3	196,5 - 274,5
vice-président de la vérification interne	108,1 - 145,3	136,7 - 184,0	163,4 - 220,1

salaires de base annuels, exprimés en milliers de dollars

expérience

	1 an	3 ans	5 ans	10 ans
analyste de la gestion de risques	52,0 - 63,0	57,2 - 69,2	62,3 - 75,4	73,5 - 89,0
analyste de la trésorerie	62,1 - 74,3	66,7 - 79,8	71,3 - 85,3	81,5 - 97,5
analyste en fiscalité	62,6 - 75,8	66,7 - 80,7	70,7 - 85,6	79,8 - 96,6
analyste financier	66,1 - 79,1	70,9 - 84,8	75,4 - 90,3	85,7 - 102,6
auditeur externe	58,3 - 69,7	63,8 - 76,3	69,1 - 82,7	80,6 - 96,4
commis à la facturation	37,4 - 43,7	41,0 - 47,8	44,2 - 51,5	50,0 - 58,4
commis au service de la paie	43,2 - 50,4	47,5 - 55,5	51,4 - 60,0	58,7 - 68,5
commis aux comptes payables	38,9 - 43,8	43,1 - 48,5	46,7 - 52,7	54,0 - 60,8
commis aux comptes recevables	39,1 - 44,0	43,2 - 48,7	47,0 - 52,9	54,7 - 61,7
commis comptable	37,6 - 43,4	41,1 - 47,4	44,3 - 51,1	50,5 - 58,3
comptable	61,7 - 73,8	63,9 - 76,5	66,3 - 79,3	72,7 - 87,0
comptable de coûts de revient	56,2 - 67,2	60,7 - 72,6	65,1 - 77,9	75,1 - 89,8
conseiller en conformité	85,7 - 103,8	95,5 - 115,7	104,8 - 127,0	123,9 - 150,1
contrôleur	87,3 - 110,8	94,5 - 120,1	101,6 - 129,1	117,8 - 149,6
directeur aux comptes payables	69,3 - 83,9	75,6 - 91,5	81,7 - 98,9	95,9 - 116,1
directeur aux comptes recevables	71,0 - 83,9	77,0 - 91,0	82,8 - 97,9	96,7 - 114,3
directeur de la comptabilité	84,0 - 101,7	90,3 - 109,3	96,4 - 116,7	110,0 - 133,1
directeur de la divulgation financière	91,2 - 110,5	98,4 - 119,2	105,4 - 127,7	121,1 - 146,7
directeur de la fiscalité	89,4 - 109,6	95,9 - 117,6	102,3 - 125,4	117,3 - 143,7
directeur de la gestion de risques	81,1 - 98,3	86,6 - 104,9	92,0 - 111,5	105,0 - 127,2
directeur de la vérification interne	88,0 - 107,9	94,5 - 115,8	100,8 - 123,5	115,3 - 141,3
directeur du service de la paie	70,7 - 85,5	76,4 - 92,5	81,9 - 99,1	93,5 - 113,2
spécialiste en conformité	53,4 - 63,8	59,0 - 70,6	64,3 - 77,0	75,2 - 90,0
superviseur de la comptabilité	60,4 - 73,1	64,9 - 78,5	69,2 - 83,8	79,0 - 95,7
superviseur de la gestion de risques	69,4 - 84,0	75,2 - 91,0	80,6 - 97,6	91,3 - 110,6
superviseur du service de crédit et de recouvrement	54,2 - 65,6	58,4 - 70,7	62,5 - 75,7	72,0 - 87,1
superviseur du service de la paie	55,2 - 66,1	60,0 - 71,8	64,6 - 77,3	74,5 - 89,1
technicien au service de la paie	44,6 - 53,3	48,5 - 57,9	52,2 - 62,3	60,0 - 71,8
teneur de livres	37,6 - 44,4	40,7 - 48,0	43,6 - 51,5	49,8 - 58,9
vérificateur interne	58,5 - 70,0	65,4 - 78,2	71,8 - 85,8	84,3 - 100,9

revenus de l'entreprise

	10 M\$	100 M\$	1 000 M\$
haute direction			
chef de la direction financière	112,1 - 198,6	160,8 - 284,7	235,1 - 416,4
directeur des finances	89,6 - 159,0	120,8 - 214,1	158,8 - 281,1
trésorier	118,4 - 163,3	161,6 - 222,6	209,5 - 288,7
vice-président de la vérification interne	117,9 - 156,9	148,0 - 196,8	175,6 - 233,6

ontario

hamilton

expérience

	1 an	3 ans	5 ans	10 ans
analyste de la gestion de risques	50,2 - 60,9	55,3 - 67,0	60,2 - 73,0	71,1 - 86,3
analyste de la trésorerie	60,0 - 71,9	64,5 - 77,3	69,0 - 82,6	78,9 - 94,5
analyste en fiscalité	60,5 - 73,4	64,5 - 78,2	68,4 - 82,9	77,3 - 93,7
analyste financier	64,0 - 76,6	68,6 - 82,1	73,0 - 87,5	83,1 - 99,5
auditeur externe	56,4 - 67,5	61,7 - 73,9	66,9 - 80,1	78,0 - 93,5
commis à la facturation	36,1 - 42,1	39,4 - 46,0	42,5 - 49,6	48,1 - 56,2
commis au service de la paie	41,5 - 48,5	45,7 - 53,4	49,5 - 57,8	56,5 - 66,0
commis aux comptes payables	40,0 - 43,0	41,4 - 46,7	45,0 - 50,7	52,0 - 58,6
commis aux comptes recevables	40,0 - 43,0	41,6 - 46,9	45,2 - 50,9	52,7 - 59,4
commis comptable	36,2 - 41,8	39,6 - 45,7	42,7 - 49,2	48,6 - 56,1
comptable	59,6 - 71,4	61,8 - 74,0	64,1 - 76,8	70,3 - 84,3
comptable de coûts de revient	54,3 - 65,0	58,7 - 70,3	63,0 - 75,4	72,7 - 87,1
conseiller en conformité	83,4 - 101,2	93,0 - 112,8	102,2 - 123,9	120,9 - 146,7
contrôleur	84,6 - 107,7	91,7 - 116,7	98,7 - 125,5	114,5 - 145,6
directeur aux comptes payables	67,1 - 81,4	73,2 - 88,8	79,2 - 96,0	93,0 - 112,8
directeur aux comptes recevables	68,7 - 81,3	74,5 - 88,3	80,3 - 95,1	93,8 - 111,1
directeur de la comptabilité	81,4 - 98,8	87,5 - 106,2	93,5 - 113,4	106,8 - 129,5
directeur de la divulgation financière	88,5 - 107,3	95,5 - 115,9	102,4 - 124,2	117,8 - 142,8
directeur de la fiscalité	86,7 - 106,5	93,1 - 114,2	99,3 - 121,9	114,0 - 139,9
directeur de la gestion de risques	78,6 - 95,4	84,0 - 101,9	89,3 - 108,3	102,0 - 123,7
directeur de la vérification interne	85,3 - 104,8	91,7 - 112,5	97,9 - 120,1	112,1 - 137,5
directeur du service de la paie	68,4 - 82,9	74,0 - 89,7	79,3 - 96,2	90,7 - 110,0
spécialiste en conformité	51,9 - 62,1	57,4 - 68,7	62,6 - 74,9	73,2 - 87,6
superviseur de la comptabilité	58,8 - 71,2	63,1 - 76,5	67,4 - 81,7	77,0 - 93,5
superviseur de la gestion de risques	67,1 - 81,4	72,8 - 88,2	78,1 - 94,7	88,5 - 107,4
superviseur du service de crédit et de recouvrement	52,7 - 63,8	56,8 - 68,8	60,9 - 73,7	70,1 - 85,0
superviseur du service de la paie	55,0 - 64,3	58,4 - 69,9	62,9 - 75,3	72,6 - 87,0
technicien au service de la paie	46,0 - 51,5	46,8 - 56,0	50,4 - 60,3	58,1 - 69,5
teneur de livres	38,0 - 42,7	39,1 - 46,2	41,9 - 49,6	48,0 - 56,7
vérificateur interne	56,6 - 67,7	63,2 - 75,7	69,4 - 83,2	81,7 - 97,9

revenus de l'entreprise

	10 M\$	100 M\$	1 000 M\$
chef de la direction financière	108,9 - 194,2	156,8 - 279,9	230,4 - 411,5
directeur des finances	86,9 - 154,9	117,5 - 209,5	154,7 - 276,3
trésorier	115,1 - 159,2	157,5 - 218,0	205,0 - 283,8
vice-président de la vérification interne	114,6 - 152,9	144,1 - 192,3	171,4 - 228,9

haute direction

ontario

kitchener-waterloo

expérience

	1 an	3 ans	5 ans	10 ans
analyste de la gestion de risques	49,5 - 59,8	54,4 - 65,8	59,2 - 71,6	69,8 - 84,6
analyste de la trésorerie	59,0 - 70,5	63,4 - 75,8	67,7 - 81,0	77,4 - 92,7
analyste en fiscalité	59,5 - 72,0	63,4 - 76,7	67,2 - 81,3	75,8 - 91,8
analyste financier	62,8 - 75,2	67,3 - 80,5	71,7 - 85,8	81,4 - 97,6
auditeur externe	55,4 - 66,2	60,6 - 72,5	65,7 - 78,6	76,5 - 91,7
commis à la facturation	35,5 - 41,3	38,8 - 45,2	41,8 - 48,7	47,2 - 55,1
commis au service de la paie	40,8 - 47,6	44,9 - 52,3	48,5 - 56,6	55,3 - 64,5
commis aux comptes payables	36,9 - 41,4	40,7 - 45,8	44,2 - 49,7	50,9 - 57,3
commis aux comptes recevables	37,0 - 41,6	40,9 - 46,0	44,4 - 49,9	51,6 - 58,1
commis comptable	38,0 - 41,1	38,9 - 44,8	41,9 - 48,3	47,7 - 54,9
comptable	58,6 - 70,1	60,7 - 72,6	62,9 - 75,3	69,0 - 82,6
comptable de coûts de revient	53,4 - 63,8	57,7 - 68,9	61,8 - 74,0	71,3 - 85,4
conseiller en conformité	81,8 - 99,1	91,1 - 110,5	100,1 - 121,4	118,5 - 143,9
contrôleur	83,4 - 106,2	90,4 - 115,2	97,3 - 123,9	113,0 - 143,8
directeur aux comptes payables	66,1 - 80,2	72,1 - 87,5	78,0 - 94,7	91,7 - 111,3
directeur aux comptes recevables	67,7 - 80,1	73,4 - 87,0	79,1 - 93,7	92,5 - 109,6
directeur de la comptabilité	80,2 - 97,4	86,3 - 104,8	92,2 - 111,9	105,4 - 127,9
directeur de la divulgation financière	87,2 - 105,9	94,2 - 114,4	101,0 - 122,6	116,2 - 141,0
directeur de la fiscalité	85,5 - 105,0	91,7 - 112,7	97,9 - 120,3	112,4 - 138,1
directeur de la gestion de risques	77,5 - 94,0	82,7 - 100,5	88,0 - 106,8	100,6 - 122,1
directeur de la vérification interne	84,1 - 103,3	90,3 - 111,0	96,5 - 118,6	110,6 - 135,8
directeur du service de la paie	67,4 - 81,7	72,9 - 88,4	78,1 - 94,9	89,4 - 108,6
spécialiste en conformité	51,0 - 60,9	56,4 - 67,4	61,4 - 73,5	71,8 - 85,9
superviseur de la comptabilité	58,0 - 70,1	62,3 - 75,3	66,4 - 80,4	75,9 - 92,0
superviseur de la gestion de risques	65,9 - 79,8	71,4 - 86,5	76,6 - 92,8	86,8 - 105,3
superviseur du service de crédit et de recouvrement	52,1 - 62,9	56,1 - 67,8	60,0 - 72,6	69,0 - 83,6
superviseur du service de la paie	53,1 - 63,4	57,6 - 68,9	62,0 - 74,2	71,5 - 85,6
technicien au service de la paie	42,6 - 50,8	46,2 - 55,2	49,7 - 59,4	57,2 - 68,5
teneur de livres	35,6 - 42,0	38,5 - 45,4	41,2 - 48,6	47,0 - 55,5
vérificateur interne	55,6 - 66,5	62,1 - 74,3	68,2 - 81,6	80,1 - 96,0

revenus de l'entreprise

	10 M\$	100 M\$	1 000 M\$
chef de la direction financière	107,4 - 192,3	154,9 - 278,0	228,4 - 409,9
directeur des finances	85,6 - 153,1	115,9 - 207,6	152,9 - 274,4
trésorier	113,6 - 157,3	155,6 - 216,1	203,0 - 281,9
vice-président de la vérification interne	113,1 - 151,0	142,2 - 190,4	169,5 - 226,9

haute direction

markham

expérience

	1 an	3 ans	5 ans	10 ans
analyste de la gestion de risques	52,1 - 63,1	57,4 - 69,5	62,5 - 75,7	73,8 - 89,4
analyste de la trésorerie	62,3 - 74,5	67,0 - 80,2	71,5 - 85,6	81,8 - 97,9
analyste en fiscalité	62,8 - 76,1	66,9 - 81,1	70,9 - 85,9	80,1 - 97,0
analyste financier	66,4 - 79,4	71,1 - 85,1	75,7 - 90,7	86,1 - 103,1
auditeur externe	58,5 - 70,0	64,0 - 76,6	69,4 - 83,0	80,9 - 96,8
commis à la facturation	40,0 - 43,4	40,7 - 47,5	43,8 - 51,2	49,6 - 58,0
commis au service de la paie	42,8 - 50,0	47,1 - 55,0	51,0 - 59,6	58,2 - 68,1
commis aux comptes payables	40,0 - 43,5	42,7 - 48,1	46,4 - 52,3	53,6 - 60,4
commis aux comptes recevables	40,0 - 43,7	42,9 - 48,3	46,6 - 52,5	54,3 - 61,2
commis comptable	40,0 - 43,1	40,8 - 47,1	44,0 - 50,8	50,1 - 57,9
comptable	61,9 - 74,1	64,1 - 76,8	66,5 - 79,6	72,9 - 87,3
comptable de coûts de revient	56,3 - 67,4	60,9 - 72,9	65,3 - 78,2	75,4 - 90,2
conseiller en conformité	86,3 - 104,6	96,2 - 116,6	105,6 - 127,9	124,9 - 151,3
contrôleur	87,1 - 110,8	94,4 - 120,1	101,6 - 129,2	117,8 - 149,8
directeur aux comptes payables	69,1 - 83,8	75,4 - 91,4	81,5 - 98,8	95,7 - 116,1
directeur aux comptes recevables	70,8 - 83,7	76,7 - 90,8	82,6 - 97,8	96,5 - 114,3
directeur de la comptabilité	83,8 - 101,7	90,1 - 109,3	96,2 - 116,7	109,9 - 133,3
directeur de la divulgation financière	91,1 - 110,5	98,3 - 119,3	105,4 - 127,8	121,2 - 146,9
directeur de la fiscalité	89,3 - 109,6	95,8 - 117,6	102,2 - 125,5	117,3 - 143,9
directeur de la gestion de risques	80,9 - 98,2	86,4 - 104,9	91,9 - 111,5	105,0 - 127,3
directeur de la vérification interne	87,8 - 107,8	94,4 - 115,8	100,7 - 123,6	115,3 - 141,5
directeur du service de la paie	70,5 - 85,4	76,2 - 92,3	81,7 - 99,0	93,4 - 113,3
spécialiste en conformité	53,7 - 64,2	59,4 - 71,1	64,7 - 77,5	75,7 - 90,7
superviseur de la comptabilité	60,5 - 73,3	65,0 - 78,8	69,4 - 84,1	79,3 - 96,3
superviseur de la gestion de risques	69,6 - 84,3	75,4 - 91,4	80,9 - 98,1	91,8 - 111,2
superviseur du service de crédit et de recouvrement	54,3 - 65,7	58,5 - 70,9	62,7 - 75,9	72,2 - 87,6
superviseur du service de la paie	55,4 - 66,2	60,2 - 72,0	64,8 - 77,6	74,8 - 89,6
technicien au service de la paie	45,0 - 53,1	48,3 - 57,7	52,0 - 62,2	60,0 - 71,6
teneur de livres	45,0 - 48,3	48,0 - 51,2	50,0 - 55,7	55,3 - 65,0
vérificateur interne	58,7 - 70,2	65,6 - 78,5	72,0 - 86,2	84,7 - 101,4

revenus de l'entreprise

	10 M\$	100 M\$	1 000 M\$
haute direction			
chef de la direction financière	112,1 - 199,2	161,3 - 285,2	235,6 - 416,3
directeur des finances	89,4 - 159,4	120,9 - 214,6	159,2 - 281,6
trésorier	118,4 - 163,7	162,0 - 223,2	210,1 - 289,1
vice-président de la vérification interne	117,9 - 157,3	148,2 - 197,3	176,2 - 234,1

salaires de base annuels, exprimés en milliers de dollars

mississauga

expérience

	1 an	3 ans	5 ans	10 ans
analyste de la gestion de risques	50,7 - 61,4	55,8 - 67,6	60,8 - 73,6	71,8 - 87,0
analyste de la trésorerie	60,6 - 72,5	65,1 - 78,0	69,6 - 83,3	79,6 - 95,4
analyste en fiscalité	61,1 - 74,0	65,1 - 78,9	69,0 - 83,7	77,9 - 94,5
analyste financier	64,6 - 77,3	69,2 - 82,8	73,7 - 88,3	83,8 - 100,4
auditeur externe	56,9 - 68,1	62,3 - 74,6	67,5 - 80,8	78,7 - 94,3
commis à la facturation	40,0 - 42,5	42,5 - 46,6	42,9 - 50,2	48,7 - 56,9
commis au service de la paie	41,9 - 49,1	46,2 - 54,0	50,1 - 58,5	57,2 - 66,9
commis aux comptes payables	40,0 - 42,6	43,0 - 47,2	45,5 - 51,3	52,6 - 59,3
commis aux comptes recevables	40,0 - 42,8	43,0 - 47,4	45,7 - 51,6	53,3 - 60,1
commis comptable	40,0 - 42,2	42,0 - 46,2	43,1 - 49,8	49,2 - 56,8
comptable	60,2 - 72,0	62,4 - 74,7	64,7 - 77,4	71,0 - 85,0
comptable de coûts de revient	54,8 - 65,6	59,2 - 70,9	63,5 - 76,1	73,3 - 87,8
conseiller en conformité	84,6 - 102,7	94,4 - 114,5	103,7 - 125,6	122,7 - 148,4
contrôleur	85,4 - 108,8	92,6 - 118,0	99,7 - 126,9	115,7 - 147,0
directeur aux comptes payables	67,6 - 82,1	73,8 - 89,6	79,8 - 97,0	93,9 - 114,0
directeur aux comptes recevables	69,2 - 82,0	75,1 - 89,1	81,0 - 96,0	94,7 - 112,3
directeur de la comptabilité	82,1 - 99,8	88,3 - 107,3	94,4 - 114,6	107,9 - 130,9
directeur de la divulgation financière	89,3 - 108,4	96,5 - 117,1	103,5 - 125,5	119,0 - 144,1
directeur de la fiscalité	87,5 - 107,6	94,0 - 115,5	100,3 - 123,2	115,2 - 141,2
directeur de la gestion de risques	79,3 - 96,3	84,7 - 102,9	90,1 - 109,4	103,0 - 125,0
directeur de la vérification interne	86,1 - 105,9	92,5 - 113,7	98,8 - 121,4	113,3 - 138,9
directeur du service de la paie	68,9 - 83,7	74,6 - 90,5	80,0 - 97,2	91,6 - 111,2
spécialiste en conformité	52,5 - 62,8	58,1 - 69,6	63,3 - 75,9	74,2 - 88,9
superviseur de la comptabilité	59,2 - 71,7	63,6 - 77,0	67,9 - 82,3	77,6 - 94,1
superviseur de la gestion de risques	67,7 - 82,1	73,4 - 89,0	78,8 - 95,5	89,3 - 108,3
superviseur du service de crédit et de recouvrement	53,0 - 64,2	57,2 - 69,3	61,3 - 74,3	70,6 - 85,6
superviseur du service de la paie	54,1 - 64,7	58,8 - 70,4	63,3 - 75,9	73,1 - 87,6
technicien au service de la paie	43,4 - 51,9	47,2 - 56,4	50,8 - 60,8	58,5 - 70,0
teneur de livres	40,0 - 45,0	42,0 - 48,0	45,0 - 50,2	48,5 - 57,4
vérificateur interne	57,1 - 68,3	63,8 - 76,4	70,1 - 83,9	82,4 - 98,8

revenus de l'entreprise

	10 M\$	100 M\$	1 000 M\$
haute direction			
chef de la direction financière	110,0 - 195,6	158,0 - 281,6	231,9 - 413,6
directeur des finances	87,7 - 156,2	118,7 - 211,0	156,0 - 278,0
trésorier	116,3 - 160,4	158,8 - 219,5	206,4 - 285,6
vice-président de la vérification interne	115,8 - 154,1	145,4 - 193,7	172,7 - 230,4

ontario

ottawa

expérience

	1 an	3 ans	5 ans	10 ans
analyste de la gestion de risques	52,8 - 63,9	58,1 - 70,2	63,2 - 76,4	74,5 - 90,2
analyste de la trésorerie	63,0 - 75,3	67,7 - 80,9	72,3 - 86,4	82,6 - 98,7
analyste en fiscalité	63,5 - 76,8	67,7 - 81,8	71,7 - 86,7	80,8 - 97,8
analyste financier	67,1 - 80,2	71,9 - 85,9	76,5 - 91,5	86,9 - 103,9
auditeur externe	59,2 - 70,7	64,7 - 77,4	70,1 - 83,8	81,7 - 97,6
commis à la facturation	37,5 - 43,8	41,0 - 47,9	44,2 - 51,6	50,1 - 58,5
commis au service de la paie	43,2 - 50,5	47,6 - 55,5	51,5 - 60,1	58,8 - 68,6
commis aux comptes payables	39,0 - 43,9	43,1 - 48,6	46,8 - 52,7	54,1 - 60,9
commis aux comptes recevables	39,2 - 44,1	43,3 - 48,8	47,0 - 53,0	54,8 - 61,7
commis comptable	37,7 - 43,5	41,2 - 47,5	44,4 - 51,2	50,6 - 58,3
comptable	62,6 - 74,8	64,9 - 77,5	67,2 - 80,4	73,7 - 88,1
comptable de coûts de revient	57,0 - 68,2	61,6 - 73,6	66,0 - 78,9	76,1 - 91,0
conseiller en conformité	86,9 - 105,2	96,8 - 117,1	106,2 - 128,4	125,4 - 151,5
contrôleur	87,0 - 110,4	94,2 - 119,5	101,2 - 128,4	117,3 - 148,6
directeur aux comptes payables	69,1 - 83,7	75,4 - 91,2	81,5 - 98,6	95,5 - 115,6
directeur aux comptes recevables	70,8 - 83,6	76,7 - 90,7	82,6 - 97,6	96,3 - 113,8
directeur de la comptabilité	83,7 - 101,3	90,0 - 108,9	96,0 - 116,2	109,5 - 132,4
directeur de la divulgation financière	90,9 - 110,0	98,1 - 118,7	105,0 - 127,1	120,6 - 145,8
directeur de la fiscalité	89,1 - 109,1	95,6 - 117,0	101,9 - 124,8	116,7 - 142,8
directeur de la gestion de risques	80,9 - 97,9	86,3 - 104,5	91,7 - 111,0	104,6 - 126,5
directeur de la vérification interne	87,7 - 107,4	94,1 - 115,3	100,4 - 122,9	114,8 - 140,5
directeur du service de la paie	70,5 - 85,3	76,2 - 92,2	81,6 - 98,8	93,2 - 112,8
spécialiste en conformité	54,2 - 64,8	59,9 - 71,6	65,3 - 78,1	76,3 - 91,2
superviseur de la comptabilité	60,6 - 73,3	65,1 - 78,8	69,5 - 84,0	79,3 - 96,0
superviseur de la gestion de risques	70,4 - 85,1	76,2 - 92,2	81,7 - 98,9	92,5 - 112,0
superviseur du service de crédit et de recouvrement	54,4 - 65,8	58,6 - 70,9	62,8 - 75,9	72,2 - 87,4
superviseur du service de la paie	55,5 - 66,3	60,3 - 72,1	64,9 - 77,6	74,8 - 89,4
technicien au service de la paie	46,0 - 53,1	48,3 - 57,7	52,0 - 62,1	60,0 - 71,6
teneur de livres	37,7 - 44,5	40,7 - 48,1	43,7 - 51,6	49,9 - 59,0
vérificateur interne	59,4 - 71,0	66,3 - 79,3	72,8 - 87,0	85,5 - 102,2

revenus de l'entreprise

	10 M\$	100 M\$	1 000 M\$
chef de la direction financière	111,6 - 197,2	159,7 - 282,6	233,3 - 413,3
directeur des finances	89,3 - 157,9	120,2 - 212,5	157,7 - 279,0
trésorier	117,8 - 162,2	160,5 - 221,0	208,0 - 286,5
vice-président de la vérification interne	117,3 - 155,9	147,1 - 195,3	174,4 - 231,8

haute direction

ontario

toronto

expérience

	1 an	3 ans	5 ans	10 ans
analyste de la gestion de risques	53,4 - 64,8	58,8 - 71,4	64,1 - 77,8	75,8 - 92,2
analyste de la trésorerie	63,9 - 76,6	68,7 - 82,5	73,5 - 88,2	84,2 - 101,1
analyste en fiscalité	64,5 - 78,2	68,7 - 83,4	72,9 - 88,6	82,4 - 100,2
analyste financier	68,1 - 81,7	73,1 - 87,7	77,9 - 93,5	88,7 - 106,6
auditeur externe	65,0 - 72,0	71,9 - 78,8	74,0 - 87,9	87,5 - 100,0
commis à la facturation	42,0 - 44,1	41,2 - 48,3	44,5 - 52,2	50,6 - 59,2
commis au service de la paie	43,5 - 51,0	48,0 - 56,2	52,0 - 60,9	59,5 - 69,6
commis aux comptes payables	42,0 - 44,2	43,4 - 49,1	47,2 - 53,3	54,7 - 61,7
commis aux comptes recevables	42,0 - 44,4	43,6 - 49,2	47,5 - 53,6	55,4 - 62,6
commis comptable	42,0 - 43,7	41,4 - 47,9	44,7 - 51,8	51,1 - 59,1
comptable	63,5 - 76,1	65,8 - 79,0	68,3 - 81,9	75,0 - 90,0
comptable de coûts de revient	57,8 - 69,2	62,5 - 74,9	67,0 - 80,4	77,5 - 93,1
conseiller en conformité	88,4 - 107,3	98,6 - 119,6	108,3 - 131,3	128,2 - 155,2
contrôleur	89,7 - 114,4	97,3 - 123,9	104,8 - 133,2	121,6 - 154,4
directeur aux comptes payables	71,0 - 86,3	77,5 - 94,2	83,9 - 102,0	98,7 - 119,8
directeur aux comptes recevables	72,7 - 86,2	79,0 - 93,6	85,1 - 100,9	99,6 - 118,0
directeur de la comptabilité	86,3 - 104,9	92,9 - 112,8	99,2 - 120,4	113,4 - 137,4
directeur de la divulgation financière	93,9 - 114,0	101,4 - 123,1	108,7 - 131,8	125,0 - 151,4
directeur de la fiscalité	92,0 - 113,1	98,8 - 121,3	105,5 - 129,4	121,0 - 148,3
directeur de la gestion de risques	83,3 - 101,2	89,1 - 108,2	94,7 - 115,0	108,3 - 131,3
directeur de la vérification interne	90,5 - 111,3	97,3 - 119,5	103,9 - 127,5	119,0 - 145,8
directeur du service de la paie	72,4 - 87,9	78,4 - 95,2	84,1 - 102,1	96,3 - 116,9
spécialiste en conformité	54,7 - 65,6	60,6 - 72,6	66,1 - 79,3	77,4 - 92,9
superviseur de la comptabilité	60,6 - 73,5	65,1 - 79,0	69,5 - 84,4	79,6 - 96,7
superviseur de la gestion de risques	71,5 - 86,9	77,6 - 94,3	83,3 - 101,3	94,6 - 115,0
superviseur du service de crédit et de recouvrement	54,3 - 65,8	58,6 - 71,0	62,8 - 76,2	72,4 - 87,9
superviseur du service de la paie	55,4 - 66,3	60,2 - 72,2	64,9 - 77,8	75,0 - 90,0
technicien au service de la paie	45,3 - 54,3	49,3 - 59,1	53,2 - 63,7	61,3 - 73,6
teneur de livres	43,0 - 44,8	40,9 - 48,6	44,0 - 52,1	50,4 - 59,7
vérificateur interne	60,2 - 72,2	67,3 - 80,7	74,0 - 88,8	87,2 - 104,8

revenus de l'entreprise

	10 M\$	100 M\$	1 000 M\$
chef de la direction financière	115,6 - 204,6	166,2 - 290,8	241,2 - 421,3
directeur des finances	92,2 - 164,3	124,7 - 220,1	164,1 - 287,2
trésorier	122,2 - 168,7	167,0 - 228,8	215,6 - 294,8
vice-président de la vérification interne	121,7 - 162,1	152,7 - 202,7	181,3 - 239,7

haute direction

vaughan

expérience

	1 an	3 ans	5 ans	10 ans
analyste de la gestion de risques	51,8 - 62,7	57,0 - 69,0	62,0 - 75,1	73,3 - 88,8
analyste de la trésorerie	61,8 - 74,0	66,5 - 79,6	71,0 - 85,0	81,2 - 97,3
analyste en fiscalité	62,4 - 75,5	66,4 - 80,5	70,4 - 85,4	79,5 - 96,4
analyste financier	65,9 - 78,9	70,6 - 84,5	75,2 - 90,0	85,5 - 102,4
auditeur externe	58,0 - 69,5	63,6 - 76,1	68,9 - 82,4	80,3 - 96,2
commis à la facturation	40,0 - 43,1	40,4 - 47,1	43,5 - 50,8	49,3 - 57,6
commis au service de la paie	42,5 - 49,6	46,8 - 54,7	50,7 - 59,2	57,8 - 67,6
commis aux comptes payables	40,0 - 43,2	42,5 - 47,8	46,1 - 51,9	53,2 - 60,0
commis aux comptes recevables	40,0 - 43,4	42,6 - 48,0	46,3 - 52,2	53,9 - 60,8
commis comptable	40,0 - 42,8	40,6 - 46,8	43,7 - 50,4	49,8 - 57,5
comptable	61,4 - 73,5	63,7 - 76,2	66,0 - 79,0	72,4 - 86,7
comptable de coûts de revient	55,9 - 67,0	60,4 - 72,4	64,8 - 77,6	74,8 - 89,6
conseiller en conformité	85,7 - 103,9	95,5 - 115,8	104,9 - 127,2	124,1 - 150,5
contrôleur	86,5 - 110,1	93,8 - 119,4	100,9 - 128,4	117,1 - 149,0
directeur aux comptes payables	68,7 - 83,2	74,9 - 90,8	80,9 - 98,2	95,1 - 115,4
directeur aux comptes recevables	70,3 - 83,1	76,2 - 90,2	82,1 - 97,2	95,9 - 113,6
directeur de la comptabilité	83,2 - 101,0	89,5 - 108,6	95,6 - 116,0	109,2 - 132,5
directeur de la divulgation financière	90,4 - 109,7	97,7 - 118,5	104,7 - 127,0	120,5 - 146,1
directeur de la fiscalité	88,7 - 108,9	95,1 - 116,9	101,5 - 124,7	116,5 - 143,1
directeur de la gestion de risques	80,4 - 97,5	85,8 - 104,2	91,3 - 110,7	104,3 - 126,5
directeur de la vérification interne	87,2 - 107,1	93,7 - 115,1	100,1 - 122,9	114,6 - 140,7
directeur du service de la paie	70,0 - 84,8	75,6 - 91,7	81,1 - 98,4	92,7 - 112,5
spécialiste en conformité	53,3 - 63,8	59,0 - 70,6	64,3 - 77,0	75,2 - 90,0
superviseur de la comptabilité	60,1 - 72,8	64,6 - 78,2	68,9 - 83,6	78,8 - 95,6
superviseur de la gestion de risques	69,1 - 83,8	74,9 - 90,8	80,4 - 97,4	91,1 - 110,4
superviseur du service de crédit et de recouvrement	53,9 - 65,3	58,1 - 70,4	62,3 - 75,4	71,7 - 87,0
superviseur du service de la paie	55,0 - 65,8	59,8 - 71,5	64,3 - 77,0	74,3 - 89,0
technicien au service de la paie	44,1 - 52,8	48,0 - 57,3	51,6 - 61,7	59,4 - 71,1
teneur de livres	42,0 - 45,3	45,0 - 48,0	46,0 - 50,8	49,1 - 58,0
vérificateur interne	58,3 - 69,7	65,1 - 77,9	71,5 - 85,6	84,1 - 100,7

revenus de l'entreprise

	10 M\$	100 M\$	1 000 M\$
haute direction			
chef de la direction financière	111,4 - 198,4	160,5 - 284,4	234,8 - 415,6
directeur des finances	88,8 - 158,7	120,1 - 213,8	158,5 - 280,8
trésorier	117,7 - 163,0	161,3 - 222,4	209,3 - 288,3
vice-président de la vérification interne	117,2 - 156,5	147,4 - 196,5	175,4 - 233,3

laval

expérience

	1 an	3 ans	5 ans	10 ans
analyste de la gestion de risques	49,1 - 59,6	54,1 - 65,6	58,9 - 71,5	69,7 - 84,7
analyste de la trésorerie	58,7 - 70,4	63,2 - 75,8	67,6 - 81,1	77,4 - 93,0
analyste en fiscalité	59,3 - 71,9	63,2 - 76,7	67,0 - 81,4	75,8 - 92,1
analyste financier	62,6 - 75,1	67,2 - 80,6	71,6 - 86,0	81,5 - 98,0
auditeur externe	55,1 - 66,1	60,4 - 72,5	65,5 - 78,6	76,5 - 91,9
commis à la facturation	34,9 - 40,8	38,2 - 44,7	41,2 - 48,2	46,8 - 54,7
commis au service de la paie	40,3 - 47,1	44,4 - 51,9	48,1 - 56,2	54,9 - 64,2
commis aux comptes payables	36,2 - 40,9	40,2 - 45,3	43,7 - 49,2	50,5 - 57,0
commis aux comptes recevables	36,4 - 41,1	40,3 - 45,5	43,9 - 49,5	51,2 - 57,7
commis comptable	35,1 - 40,5	38,4 - 44,3	41,4 - 47,8	47,2 - 54,6
comptable	58,4 - 70,0	60,5 - 72,6	62,8 - 75,3	68,9 - 82,7
comptable de coûts de revient	53,1 - 63,7	57,4 - 68,9	61,7 - 74,0	71,3 - 85,6
conseiller en conformité	81,4 - 98,9	90,8 - 110,4	99,9 - 121,3	118,4 - 143,8
contrôleur	82,5 - 105,3	89,5 - 114,2	96,4 - 123,0	112,0 - 142,8
directeur aux comptes payables	65,3 - 79,3	71,3 - 86,6	77,1 - 93,8	90,8 - 110,4
directeur aux comptes recevables	66,8 - 79,2	72,6 - 86,1	78,2 - 92,8	91,6 - 108,7
directeur de la comptabilité	79,3 - 96,5	85,4 - 103,8	91,3 - 111,0	104,4 - 126,9
directeur de la divulgation financière	86,3 - 104,9	93,3 - 113,4	100,1 - 121,6	115,3 - 140,0
directeur de la fiscalité	84,6 - 104,1	90,8 - 111,8	97,0 - 119,4	111,5 - 137,1
directeur de la gestion de risques	76,6 - 93,1	81,9 - 99,5	87,1 - 105,9	99,7 - 121,1
directeur de la vérification interne	83,2 - 102,4	89,5 - 110,1	95,6 - 117,6	109,6 - 134,8
directeur du service de la paie	66,6 - 80,8	72,0 - 87,5	77,3 - 94,0	88,5 - 107,6
spécialiste en conformité	50,4 - 60,3	55,7 - 66,8	60,8 - 73,0	71,3 - 85,5
superviseur de la comptabilité	56,0 - 68,0	60,2 - 73,1	64,3 - 78,2	73,6 - 89,7
superviseur de la gestion de risques	65,7 - 79,9	71,3 - 86,7	76,6 - 93,1	87,0 - 105,8
superviseur du service de crédit et de recouvrement	50,1 - 60,8	54,1 - 65,7	58,0 - 70,4	66,9 - 81,4
superviseur du service de la paie	51,1 - 61,3	55,6 - 66,7	60,0 - 72,0	69,3 - 83,4
technicien au service de la paie	41,7 - 50,0	45,4 - 54,4	48,9 - 58,6	56,4 - 67,6
teneur de livres	35,0 - 41,4	37,9 - 44,9	40,7 - 48,1	46,6 - 55,1
vérificateur interne	55,4 - 66,4	61,9 - 74,3	68,0 - 81,7	80,2 - 96,3

revenus de l'entreprise

	10 M\$	100 M\$	1 000 M\$
haute direction			
chef de la direction financière	106,5 - 190,9	153,8 - 276,0	226,8 - 407,0
directeur des finances	84,7 - 152,0	115,0 - 206,1	151,8 - 272,4
trésorier	112,6 - 156,1	154,5 - 214,5	201,6 - 279,9
vice-président de la vérification interne	112,1 - 149,9	141,2 - 189,0	168,3 - 225,3

québec

longueuil

	expérience			
	1 an	3 ans	5 ans	10 ans
analyste de la gestion de risques	49,4 - 59,9	54,4 - 66,0	59,2 - 71,9	70,1 - 85,1
analyste de la trésorerie	59,1 - 70,8	63,5 - 76,2	67,9 - 81,5	77,8 - 93,3
analyste en fiscalité	59,6 - 72,3	63,5 - 77,1	67,4 - 81,8	76,1 - 92,5
analyste financier	63,0 - 75,5	67,5 - 81,0	71,9 - 86,3	81,9 - 98,3
auditeur externe	55,5 - 66,4	60,7 - 72,8	65,9 - 79,0	76,9 - 92,3
commis à la facturation	34,7 - 40,6	38,0 - 44,5	41,0 - 48,1	46,6 - 54,6
commis au service de la paie	40,1 - 46,9	44,2 - 51,8	47,9 - 56,1	54,8 - 64,2
commis aux comptes payables	36,0 - 40,7	40,0 - 45,2	43,5 - 49,1	50,4 - 56,9
commis aux comptes recevables	36,2 - 40,9	40,1 - 45,3	43,7 - 49,4	51,1 - 57,7
commis comptable	34,8 - 40,3	38,1 - 44,2	41,2 - 47,7	47,1 - 54,5
comptable	58,7 - 70,3	60,9 - 73,0	63,1 - 75,7	69,3 - 83,1
comptable de coûts de revient	53,4 - 64,0	57,8 - 69,2	62,0 - 74,3	71,6 - 85,9
conseiller en conformité	81,5 - 99,1	91,0 - 110,7	100,1 - 121,6	118,7 - 144,1
contrôleur	82,8 - 105,6	89,8 - 114,5	96,7 - 123,2	112,3 - 143,0
directeur aux comptes payables	65,5 - 79,6	71,5 - 86,9	77,4 - 94,1	91,1 - 110,7
directeur aux comptes recevables	67,1 - 79,5	72,8 - 86,4	78,5 - 93,1	91,8 - 108,9
directeur de la comptabilité	79,6 - 96,8	85,7 - 104,1	91,5 - 111,2	104,7 - 127,2
directeur de la divulgation financière	86,6 - 105,2	93,6 - 113,7	100,3 - 121,9	115,5 - 140,2
directeur de la fiscalité	84,9 - 104,4	91,1 - 112,1	97,3 - 119,6	111,8 - 137,3
directeur de la gestion de risques	76,9 - 93,4	82,1 - 99,8	87,4 - 106,2	99,9 - 121,4
directeur de la vérification interne	83,5 - 102,7	89,7 - 110,4	95,9 - 117,9	109,9 - 135,0
directeur du service de la paie	66,8 - 81,1	72,3 - 87,8	77,6 - 94,2	88,8 - 107,9
spécialiste en conformité	50,4 - 60,4	55,8 - 66,9	60,9 - 73,1	71,4 - 85,7
superviseur de la comptabilité	56,3 - 68,3	60,5 - 73,5	64,6 - 78,6	74,0 - 90,1
superviseur de la gestion de risques	66,1 - 80,2	71,7 - 87,0	76,9 - 93,5	87,4 - 106,1
superviseur du service de crédit et de recouvrement	50,4 - 61,1	54,4 - 66,0	58,3 - 70,8	67,3 - 81,8
superviseur du service de la paie	51,4 - 61,6	55,9 - 67,1	60,3 - 72,3	69,7 - 83,7
technicien au service de la paie	41,9 - 50,2	45,6 - 54,6	49,1 - 58,8	56,6 - 67,9
teneur de livres	34,8 - 41,2	37,7 - 44,7	40,5 - 48,0	46,4 - 55,0
vérificateur interne	55,7 - 66,7	62,2 - 74,6	68,4 - 82,1	80,6 - 96,7

	revenus de l'entreprise		
	10 M\$	100 M\$	1 000 M\$
haute direction			
chef de la direction financière	106,8 - 191,4	154,1 - 276,9	227,5 - 408,6
directeur des finances	85,0 - 152,3	115,2 - 206,6	152,1 - 273,3
trésorier	112,9 - 156,4	154,8 - 215,1	202,1 - 280,8
vice-président de la vérification interne	112,4 - 150,2	141,5 - 189,5	168,6 - 225,9

salaires de base annuels, exprimés en milliers de dollars

québec

montréal

	expérience			
	1 an	3 ans	5 ans	10 ans
analyste de la gestion de risques	49,7 - 60,3	54,8 - 66,5	59,7 - 72,4	70,6 - 85,8
analyste de la trésorerie	59,5 - 71,4	64,0 - 76,8	68,4 - 82,2	78,4 - 94,2
analyste en fiscalité	60,0 - 72,9	64,0 - 77,7	67,9 - 82,5	76,8 - 93,4
analyste financier	63,4 - 76,1	68,0 - 81,7	72,5 - 87,1	82,6 - 99,3
auditeur externe	55,8 - 67,0	61,2 - 73,4	66,4 - 79,6	77,6 - 93,2
commis à la facturation	35,2 - 41,2	38,6 - 45,2	41,7 - 48,8	47,3 - 55,3
commis au service de la paie	40,7 - 47,7	44,9 - 52,5	48,6 - 56,9	55,6 - 65,1
commis aux comptes payables	36,6 - 41,3	40,6 - 45,9	44,2 - 49,8	51,1 - 57,7
commis aux comptes recevables	36,8 - 41,5	40,8 - 46,0	44,4 - 50,1	51,8 - 58,5
commis comptable	35,4 - 40,9	38,8 - 44,8	41,9 - 48,4	47,8 - 55,2
comptable	59,1 - 70,9	61,3 - 73,5	63,6 - 76,3	69,8 - 83,8
comptable de coûts de revient	53,8 - 64,5	58,1 - 69,7	62,4 - 74,9	72,2 - 86,7
conseiller en conformité	82,4 - 100,2	92,0 - 111,8	101,2 - 122,9	119,9 - 145,5
contrôleur	83,6 - 106,7	90,7 - 115,7	97,7 - 124,5	113,5 - 144,5
directeur aux comptes payables	66,1 - 80,3	72,2 - 87,8	78,1 - 95,0	92,0 - 111,9
directeur aux comptes recevables	67,7 - 80,3	73,5 - 87,2	79,2 - 94,0	92,8 - 110,1
directeur de la comptabilité	80,4 - 97,8	86,5 - 105,2	92,5 - 112,4	105,8 - 128,5
directeur de la divulgation financière	87,4 - 106,3	94,5 - 114,9	101,4 - 123,2	116,8 - 141,7
directeur de la fiscalité	85,7 - 105,5	92,1 - 113,3	98,3 - 120,9	113,0 - 138,7
directeur de la gestion de risques	77,6 - 94,4	83,0 - 100,9	88,3 - 107,3	101,0 - 122,7
directeur de la vérification interne	84,3 - 103,8	90,6 - 111,5	96,9 - 119,1	111,1 - 136,4
directeur du service de la paie	67,4 - 81,9	73,0 - 88,7	78,3 - 95,2	89,7 - 109,0
spécialiste en conformité	51,0 - 61,1	56,4 - 67,7	61,6 - 73,9	72,2 - 86,7
superviseur de la comptabilité	56,7 - 68,9	61,0 - 74,1	65,1 - 79,2	74,6 - 90,9
superviseur de la gestion de risques	66,6 - 80,9	72,2 - 87,8	77,6 - 94,4	88,2 - 107,2
superviseur du service de crédit et de recouvrement	50,8 - 61,6	54,8 - 66,5	58,7 - 71,4	67,8 - 82,5
superviseur du service de la paie	51,8 - 62,1	56,3 - 67,6	60,7 - 72,9	70,2 - 84,5
technicien au service de la paie	42,2 - 50,6	45,9 - 55,1	49,5 - 59,4	57,1 - 68,5
teneur de livres	35,4 - 41,9	38,3 - 45,4	41,1 - 48,7	47,1 - 55,8
vérificateur interne	56,0 - 67,2	62,7 - 75,2	68,9 - 82,8	81,3 - 97,6

	revenus de l'entreprise		
	10 M\$	100 M\$	1 000 M\$
haute direction			
chef de la direction financière	107,9 - 192,8	155,5 - 278,2	228,8 - 409,5
directeur des finances	85,9 - 153,7	116,5 - 208,0	153,5 - 274,6
trésorier	114,1 - 157,9	156,2 - 216,5	203,5 - 282,1
vice-président de la vérification interne	113,6 - 151,6	142,9 - 190,9	170,0 - 227,3

québec

expérience

	1 an	3 ans	5 ans	10 ans
analyste de la gestion de risques	46,5 - 56,4	51,2 - 62,1	55,8 - 67,7	66,0 - 80,2
analyste de la trésorerie	55,6 - 66,7	59,8 - 71,8	64,0 - 76,8	73,3 - 88,0
analyste en fiscalité	56,1 - 68,1	59,8 - 72,6	63,5 - 77,1	71,7 - 87,2
analyste financier	59,3 - 71,1	63,6 - 76,3	67,8 - 81,4	77,2 - 92,7
auditeur externe	52,2 - 62,6	57,2 - 68,6	62,0 - 74,4	72,5 - 87,0
commis à la facturation	33,5 - 39,1	36,6 - 42,8	39,5 - 46,2	44,8 - 52,5
commis au service de la paie	38,6 - 45,2	42,5 - 49,8	46,1 - 54,0	52,7 - 61,8
commis aux comptes payables	34,8 - 39,2	38,5 - 43,5	41,8 - 47,2	48,4 - 54,7
commis aux comptes recevables	34,9 - 39,4	38,7 - 43,6	42,0 - 47,5	49,1 - 55,5
commis comptable	33,6 - 38,8	36,8 - 42,5	39,7 - 45,9	45,3 - 52,4
comptable	55,3 - 66,3	57,3 - 68,7	59,4 - 71,3	65,2 - 78,3
comptable de coûts de revient	50,3 - 60,3	54,4 - 65,2	58,4 - 70,0	67,5 - 81,0
conseiller en conformité	78,2 - 95,4	87,4 - 106,7	96,3 - 117,4	114,5 - 139,5
contrôleur	79,4 - 101,7	86,3 - 110,5	93,0 - 119,1	108,4 - 138,6
directeur aux comptes payables	62,6 - 76,3	68,4 - 83,4	74,2 - 90,4	87,5 - 106,8
directeur aux comptes recevables	64,1 - 76,2	69,7 - 82,9	75,2 - 89,5	88,3 - 105,1
directeur de la comptabilité	76,3 - 93,1	82,2 - 100,3	88,0 - 107,3	100,9 - 123,0
directeur de la divulgation financière	83,1 - 101,4	90,0 - 109,7	96,6 - 117,8	111,6 - 135,9
directeur de la fiscalité	81,4 - 100,6	87,6 - 108,1	93,6 - 115,6	107,9 - 133,0
directeur de la gestion de risques	73,6 - 89,8	78,8 - 96,1	83,9 - 102,4	96,2 - 117,3
directeur de la vérification interne	80,1 - 98,9	86,2 - 106,5	92,2 - 113,8	106,0 - 130,7
directeur du service de la paie	63,9 - 77,8	69,2 - 84,3	74,3 - 90,6	85,3 - 104,0
spécialiste en conformité	48,1 - 57,8	53,3 - 64,0	58,2 - 70,0	68,3 - 82,2
superviseur de la comptabilité	54,7 - 66,4	58,8 - 71,5	62,9 - 76,4	72,0 - 87,6
superviseur de la gestion de risques	62,2 - 75,6	67,5 - 82,0	72,5 - 88,1	82,3 - 100,2
superviseur du service de crédit et de recouvrement	49,0 - 59,4	52,9 - 64,2	56,7 - 68,8	65,4 - 79,5
superviseur du service de la paie	50,0 - 59,9	54,4 - 65,2	58,6 - 70,3	67,8 - 81,4
technicien au service de la paie	40,0 - 47,9	43,5 - 52,1	46,9 - 56,2	54,1 - 64,9
teneur de livres	33,6 - 39,7	36,3 - 43,0	39,0 - 46,2	44,7 - 52,9
vérificateur interne	52,4 - 62,8	58,6 - 70,3	64,4 - 77,3	75,9 - 91,2

revenus de l'entreprise

	10 M\$	100 M\$	1 000 M\$
haute direction			
chef de la direction financière	103,0 - 186,4	149,5 - 271,3	222,2 - 402,7
directeur des finances	81,6 - 147,7	111,3 - 201,5	147,5 - 267,7
trésorier	108,9 - 151,8	150,2 - 209,9	197,0 - 275,1
vice-président de la vérification interne	108,4 - 145,7	137,1 - 184,5	163,8 - 220,6

salaires de base annuels, exprimés en milliers de dollars

regina

expérience

	1 an	3 ans	5 ans	10 ans
analyste de la gestion de risques	49,8 - 60,4	54,8 - 66,6	59,7 - 72,6	70,7 - 85,9
analyste de la trésorerie	59,6 - 71,5	64,1 - 76,9	68,5 - 82,2	78,5 - 94,2
analyste en fiscalité	60,1 - 73,0	64,1 - 77,8	68,0 - 82,6	76,9 - 93,4
analyste financier	63,5 - 76,2	68,1 - 81,8	72,6 - 87,1	82,7 - 99,2
auditeur externe	55,9 - 67,1	61,3 - 73,5	66,5 - 79,7	77,7 - 93,2
commis à la facturation	35,1 - 41,1	38,5 - 45,0	41,5 - 48,5	47,1 - 55,1
commis au service de la paie	40,5 - 47,4	44,7 - 52,2	48,4 - 56,6	55,3 - 64,8
commis aux comptes payables	36,5 - 41,2	40,5 - 45,6	43,9 - 49,6	50,8 - 57,4
commis aux comptes recevables	36,7 - 41,4	40,6 - 45,8	44,2 - 49,8	51,5 - 58,2
commis comptable	35,3 - 40,8	38,6 - 44,6	41,7 - 48,1	47,5 - 54,9
comptable	59,2 - 71,0	61,4 - 73,6	63,7 - 76,4	69,9 - 83,9
comptable de coûts de revient	53,8 - 64,6	58,2 - 69,8	62,5 - 75,0	72,3 - 86,7
conseiller en conformité	82,1 - 99,7	91,6 - 111,2	100,6 - 122,2	119,2 - 144,8
contrôleur	83,2 - 105,9	90,2 - 114,8	97,0 - 123,6	112,6 - 143,5
directeur aux comptes payables	65,9 - 80,0	71,9 - 87,3	77,8 - 94,4	91,5 - 111,0
directeur aux comptes recevables	67,5 - 79,9	73,2 - 86,8	78,9 - 93,5	92,2 - 109,3
directeur de la comptabilité	80,0 - 97,1	86,1 - 104,4	91,9 - 111,6	105,0 - 127,5
directeur de la divulgation financière	87,0 - 105,5	93,9 - 114,0	100,7 - 122,2	115,9 - 140,7
directeur de la fiscalité	85,2 - 104,7	91,5 - 112,4	97,7 - 120,0	112,1 - 137,7
directeur de la gestion de risques	77,3 - 93,8	82,5 - 100,2	87,8 - 106,5	100,3 - 121,7
directeur de la vérification interne	83,9 - 103,0	90,1 - 110,7	96,2 - 118,2	110,2 - 135,4
directeur du service de la paie	67,2 - 81,5	72,7 - 88,2	78,0 - 94,6	89,2 - 108,2
spécialiste en conformité	50,9 - 61,0	56,3 - 67,5	61,5 - 73,7	72,0 - 86,3
superviseur de la comptabilité	57,7 - 70,1	62,1 - 75,3	66,3 - 80,4	75,8 - 92,0
superviseur de la gestion de risques	66,7 - 81,0	72,3 - 87,9	77,7 - 94,3	88,2 - 107,1
superviseur du service de crédit et de recouvrement	51,6 - 62,7	55,8 - 67,7	59,8 - 72,6	68,9 - 83,7
superviseur du service de la paie	52,7 - 63,2	57,3 - 68,8	61,8 - 74,1	71,4 - 85,7
technicien au service de la paie	42,1 - 50,5	45,8 - 54,9	49,4 - 59,2	57,0 - 68,3
teneur de livres	35,3 - 41,7	38,2 - 45,2	41,0 - 48,5	46,9 - 55,5
vérificateur interne	56,1 - 67,3	62,8 - 75,3	69,0 - 82,8	81,3 - 97,6

revenus de l'entreprise

	10 M\$	100 M\$	1 000 M\$
haute direction			
chef de la direction financière	107,1 - 191,7	154,6 - 276,5	227,5 - 406,9
directeur des finances	85,4 - 152,8	115,6 - 206,8	152,6 - 273,0
trésorier	113,2 - 156,9	155,3 - 215,2	202,3 - 280,4
vice-président de la vérification interne	112,7 - 150,7	141,9 - 189,8	169,0 - 226,0

ingénierie



	expérience		
	junior	interm.	sénior
architecture			
administrateur de contrats	57,3 - 75,6	65,0 - 87,1	74,2 - 98,5
architecte	61,6 - 81,3	70,2 - 94,6	80,8 - 108,5
concepteur en architecture	47,2 - 61,2	54,8 - 72,6	64,4 - 85,8
directeur de projets	76,7 - 105,1	88,9 - 123,6	103,1 - 141,1
rédacteur de spécifications	54,3 - 69,9	61,4 - 80,1	69,6 - 89,9

chimique

ingénieur chimiste	78,0 - 101,1	85,2 - 112,4	94,3 - 124,9
technicien chimiste	57,0 - 74,1	63,3 - 84,0	71,4 - 95,7

civil

concepteur en génie civil	52,0 - 66,5	60,2 - 77,5	69,2 - 88,4
directeur de projets	76,7 - 105,1	88,9 - 123,6	103,1 - 141,1
ingénieur civil	63,7 - 84,3	72,7 - 97,6	83,3 - 110,5
ingénieur en environnement	62,6 - 82,8	71,3 - 95,9	82,0 - 109,2
ingénieur en structure	65,9 - 86,9	74,8 - 100,2	85,6 - 113,5
technologue en génie civil	49,5 - 64,5	55,9 - 73,9	63,6 - 83,6
technologue en ingénierie de structure	52,8 - 68,3	67,4 - 70,5	69,5 - 78,2

construction

administrateur de contrats	57,3 - 75,6	65,0 - 87,1	74,2 - 98,5
directeur de construction	85,1 - 112,4	95,2 - 127,8	107,4 - 143,4
directeur de projets	76,7 - 105,1	88,9 - 123,6	103,1 - 141,1
directeur des achats	78,0 - 102,3	87,9 - 116,9	99,5 - 130,8
estimateur	62,1 - 80,7	69,0 - 91,1	77,5 - 102,5
ingénieur de projets	86,2 - 110,1	93,4 - 121,5	102,8 - 135,1
ingénieur d'exploitation	44,9 - 61,0	52,1 - 71,1	59,8 - 80,9
planificateur de personnel	41,6 - 53,0	47,3 - 60,8	53,5 - 68,5
superviseur de chantier	72,1 - 93,7	78,9 - 104,6	87,6 - 117,0

électrique

concepteur/ingénieur en automatisation	54,1 - 72,1	62,1 - 83,8	71,3 - 95,2
concepteur/ingénieur en génie électrique	64,2 - 86,1	74,6 - 101,7	87,3 - 117,3
ingénieur en ligne de transmission	73,6 - 92,6	79,5 - 101,8	87,2 - 112,4

	expérience		
	junior	interm.	sénior
électrique (suite)			
ingénieur testeur en génie électrique	69,6 - 92,5	80,0 - 108,1	92,6 - 123,8
programmeur en contrôle numérique	53,0 - 69,9	60,2 - 80,6	68,7 - 91,7
technicien en génie électrique	52,3 - 66,9	59,6 - 77,3	68,1 - 87,7

fabrication

chargé de projet	76,7 - 105,1	88,9 - 123,6	103,1 - 141,1
gestionnaire de programme	69,5 - 89,6	79,0 - 103,5	90,3 - 117,9
ingénieur d'applications	72,1 - 96,4	84,8 - 114,9	99,5 - 131,3
ingénieur de machines fixes	51,5 - 67,2	58,3 - 76,9	66,0 - 86,1
ingénieur de terrain	52,3 - 69,8	60,3 - 82,0	70,1 - 95,0
ingénieur d'usine	66,2 - 87,3	75,2 - 100,6	85,8 - 113,2
ingénieur en amélioration continue	73,5 - 82,1	80,2 - 93,1	91,5 - 118,4
ingénieur en procédés	59,2 - 78,6	67,8 - 91,2	77,8 - 103,0
ingénieur industriel	69,1 - 89,7	76,7 - 101,1	86,0 - 112,8
ingénieur qualité	64,5 - 84,5	72,6 - 96,6	82,3 - 108,5
inspecteur qualité	38,9 - 49,7	43,6 - 56,6	49,2 - 63,7
technicien assurance/contrôle de la qualité	61,7 - 82,4	72,3 - 97,6	84,3 - 111,0
technicien de terrain	54,1 - 70,8	62,6 - 82,4	71,8 - 93,5

gestion de la chaîne logistique

acheteur	57,2 - 74,7	65,0 - 86,0	74,2 - 97,8
administrateur de contrats	57,3 - 75,6	65,0 - 87,1	74,2 - 98,5
analyste aux inventaires	51,3 - 66,9	58,1 - 77,0	66,2 - 87,1
directeur chaîne approvisionnement/inventaire	65,5 - 85,3	73,1 - 97,0	82,5 - 109,5
directeur des achats	78,0 - 102,3	87,9 - 116,9	99,5 - 130,8
expéditeur	39,7 - 51,4	45,2 - 59,0	51,3 - 66,6
gestionnaire de contrats	85,6 - 107,5	95,5 - 122,2	107,8 - 138,3
gestionnaire de matériaux	78,9 - 102,9	86,9 - 115,5	97,1 - 129,8
ingénieur en approvisionnement stratégique	55,3 - 73,5	63,3 - 85,5	73,0 - 97,4
planificateur de demande	47,2 - 66,3	58,3 - 81,6	69,8 - 93,6
planificateur de production	51,1 - 67,4	58,8 - 78,2	67,2 - 87,4
spécialiste en logistique	56,6 - 75,4	65,0 - 87,7	74,8 - 99,1

	expérience		
	junior	interm.	sénior
gestion industrielle			
coordonnateur de la logistique	41,5 - 53,7	47,2 - 61,7	53,7 - 70,0
directeur d'entrepôt	61,3 - 79,7	68,1 - 90,1	76,5 - 100,9
directeur d'usine	87,0 - 118,4	101,8 - 140,8	119,4 - 162,7
directeur de l'ingénierie	81,1 - 107,8	91,6 - 124,2	104,7 - 141,6
directeur de maintenance	55,2 - 73,8	64,7 - 86,7	74,5 - 96,5
directeur de production	83,3 - 108,3	92,9 - 123,0	104,8 - 138,7
directeur des achats	78,0 - 102,3	87,9 - 116,9	99,5 - 130,8
directeur des opérations	81,1 - 110,7	93,3 - 128,4	106,7 - 144,3
directeur des transports	77,9 - 102,3	88,0 - 117,1	99,7 - 132,1
directeur logistique	64,8 - 86,0	74,1 - 99,9	85,4 - 113,8
directeur qualité	79,5 - 102,7	87,7 - 115,2	97,8 - 128,5
gestionnaire des installations	65,9 - 87,4	75,5 - 101,6	86,9 - 115,4

mécanique

concepteur mécanique	50,9 - 66,0	57,2 - 76,1	65,7 - 88,7
ingénieur en mécanique du bâtiment	55,1 - 70,6	61,9 - 80,3	69,7 - 89,7
ingénieur mécanique	74,1 - 97,3	83,8 - 112,0	95,6 - 127,1
technicien en génie mécanique	52,7 - 68,9	59,9 - 79,5	68,3 - 89,3
technicien en mécanique du bâtiment	50,8 - 62,8	60,2 - 71,4	67,8 - 83,2

pétrole et gaz

dessinateur de tuyauterie	59,3 - 72,8	72,7 - 91,2	91,0 - 105,0
ingénieur des pipelines	61,0 - 79,3	79,0 - 110,9	110,3 - 165,0
ingénieur en automatisation	54,1 - 72,1	62,1 - 83,8	71,3 - 95,2
technicien en automatisation	52,1 - 68,2	59,4 - 78,8	67,8 - 89,1

utilitaire

concepteur	54,0 - 70,4	60,2 - 79,7	67,6 - 89,5
directeur de projets	75,0 - 102,7	87,0 - 121,6	121,0 - 167,6
ingénieur en automatisation	52,7 - 77,1	77,0 - 98,9	98,0 - 127,0
ingénieur en électricité	69,0 - 92,6	80,3 - 109,6	93,9 - 126,6
ingénieur en estimation	67,0 - 88,9	76,7 - 103,8	88,7 - 119,3
technicien en télécommunications	54,6 - 70,9	61,6 - 81,4	70,1 - 92,6

	expérience		
	junior	interm.	sénior

architecture

administrateur de contrats	55,1 - 72,6	62,5 - 83,8	71,3 - 94,9
architecte	60,2 - 79,7	68,7 - 92,8	79,2 - 106,4
concepteur en architecture	46,0 - 59,5	53,4 - 70,5	62,6 - 83,4
directeur de projets	75,0 - 102,7	87,0 - 120,6	100,7 - 137,6
rédacteur de spécifications	53,2 - 68,4	60,2 - 78,4	68,1 - 88,0

chimique

ingénieur chimiste	75,6 - 98,3	82,7 - 109,4	91,6 - 121,7
technicien chimiste	55,5 - 72,1	61,6 - 81,7	69,4 - 93,1

civil

concepteur en génie civil	50,7 - 64,6	58,5 - 75,3	67,2 - 86,0
directeur de projets	75,0 - 102,7	87,0 - 120,6	100,7 - 137,6
ingénieur civil	61,8 - 81,8	70,4 - 94,8	80,8 - 107,5
ingénieur en environnement	60,7 - 80,3	69,2 - 93,2	79,5 - 106,3
ingénieur en structure	63,9 - 84,3	72,5 - 97,4	83,0 - 110,5
technologue en génie civil	48,2 - 62,7	54,4 - 71,9	61,8 - 81,3
technologue en ingénierie de structure	52,8 - 68,3	67,4 - 70,5	69,5 - 78,2

construction

administrateur de contrats	55,1 - 72,6	62,5 - 83,8	71,3 - 94,9
directeur de construction	83,3 - 109,7	93,1 - 124,7	104,9 - 139,9
directeur de projets	75,0 - 102,7	87,0 - 120,6	100,7 - 137,6
directeur des achats	74,8 - 98,2	84,4 - 112,3	95,5 - 125,8
estimateur	59,7 - 77,5	66,2 - 87,6	74,4 - 98,8
ingénieur de projets	84,4 - 107,5	91,4 - 118,5	100,5 - 131,8
ingénieur d'exploitation	44,8 - 60,6	51,8 - 70,6	59,4 - 80,2
planificateur de personnel	40,4 - 51,7	46,0 - 59,3	52,1 - 66,8
superviseur de chantier	70,5 - 91,7	77,2 - 102,2	85,8 - 114,2

électrique

concepteur/ingénieur en automatisation	52,7 - 70,1	60,4 - 81,5	69,4 - 92,7
concepteur/ingénieur en génie électrique	62,2 - 83,5	72,3 - 98,9	84,7 - 114,2
ingénieur en ligne de transmission	71,3 - 89,9	77,1 - 98,9	84,6 - 109,5

	expérience		
	junior	interm.	sénior

électrique (suite)

ingénieur testeur en génie électrique	67,5 - 89,8	77,6 - 105,2	89,9 - 120,6
programmeur en contrôle numérique	52,1 - 68,9	59,3 - 79,6	67,8 - 90,6
technicien en génie électrique	51,0 - 65,1	58,0 - 75,1	66,2 - 85,3

fabrication

chargé de projet	75,0 - 102,7	87,0 - 120,6	100,7 - 137,6
gestionnaire de programme	68,0 - 87,7	77,3 - 101,1	88,3 - 115,1
ingénieur d'applications	70,1 - 93,8	82,5 - 111,7	96,7 - 127,6
ingénieur de machines fixes	51,3 - 66,8	58,0 - 76,4	65,6 - 85,4
ingénieur de terrain	50,9 - 67,9	58,7 - 79,7	68,1 - 92,5
ingénieur d'usine	64,2 - 84,7	72,9 - 97,7	83,2 - 110,2
ingénieur en amélioration continue	73,5 - 82,1	80,2 - 93,1	91,5 - 118,4
ingénieur en procédés	57,4 - 76,2	65,7 - 88,5	75,4 - 100,1
ingénieur industriel	67,0 - 87,0	74,4 - 98,3	83,5 - 109,8
ingénieur qualité	62,5 - 82,0	70,4 - 93,8	79,8 - 105,6
inspecteur qualité	38,3 - 49,0	42,9 - 55,8	48,5 - 62,8
technicien assurance/contrôle de la qualité	60,1 - 80,1	70,4 - 94,9	82,0 - 107,9
technicien de terrain	52,7 - 68,9	60,9 - 80,2	69,8 - 91,0

gestion de la chaîne logistique

acheteur	55,0 - 71,7	62,4 - 82,7	71,2 - 94,2
administrateur de contrats	55,1 - 72,6	62,5 - 83,8	71,3 - 94,9
analyste aux inventaires	49,3 - 64,2	55,8 - 73,9	63,6 - 83,5
directeur chaîne approvisionnement/inventaire	63,4 - 82,8	70,9 - 94,2	80,1 - 106,3
directeur des achats	74,8 - 98,2	84,4 - 112,3	95,5 - 125,8
expéditeur	38,9 - 50,3	44,3 - 57,8	50,2 - 65,2
gestionnaire de contrats	82,2 - 103,3	91,7 - 117,4	103,5 - 133,0
gestionnaire de matériaux	75,7 - 98,8	83,4 - 111,0	93,2 - 124,8
ingénieur en approvisionnement stratégique	53,1 - 70,5	60,8 - 82,1	70,0 - 93,5
planificateur de demande	45,4 - 63,7	56,0 - 78,3	67,0 - 89,7
planificateur de production	50,0 - 66,0	57,6 - 76,5	65,7 - 85,5
spécialiste en logistique	54,5 - 72,4	62,4 - 84,3	71,8 - 95,5

	expérience		
	junior	interm.	sénior

gestion industrielle

coordonnateur de la logistique	40,7 - 52,5	46,2 - 60,4	52,5 - 68,5
directeur d'entrepôt	58,8 - 76,5	65,4 - 86,4	73,3 - 96,8
directeur d'usine	83,5 - 113,8	97,7 - 135,4	114,7 - 156,6
directeur de l'ingénierie	79,3 - 105,3	89,6 - 121,2	102,3 - 138,1
directeur de maintenance	54,7 - 73,1	64,2 - 85,9	73,8 - 95,5
directeur de production	79,9 - 104,0	89,1 - 118,2	100,6 - 133,5
directeur des achats	74,8 - 98,2	84,4 - 112,3	95,5 - 125,8
directeur des opérations	78,0 - 106,4	89,7 - 123,3	102,5 - 138,7
directeur des transports	74,8 - 98,2	84,4 - 112,5	95,7 - 127,1
directeur logistique	62,2 - 82,5	71,1 - 95,9	81,9 - 109,3
directeur qualité	76,3 - 98,6	84,2 - 110,6	93,9 - 123,5
gestionnaire des installations	63,8 - 84,8	73,1 - 98,8	84,3 - 112,3

mécanique

concepteur mécanique	49,6 - 64,2	55,7 - 73,9	63,9 - 86,3
ingénieur en mécanique du bâtiment	54,8 - 70,1	61,5 - 79,7	69,2 - 88,9
ingénieur mécanique	71,8 - 94,6	81,3 - 109,0	92,9 - 123,8
technicien en génie mécanique	51,3 - 67,0	58,3 - 77,3	66,4 - 86,9
technicien en mécanique du bâtiment	50,8 - 62,8	60,2 - 71,4	67,8 - 83,2

pétrole et gaz

dessinateur de tuyauterie	59,3 - 69,8	68,8 - 89,2	89,0 - 105,0
ingénieur des pipelines	61,0 - 83,0	82,9 - 115,9	115,1 - 165,0
ingénieur en automatisation	52,7 - 70,1	60,4 - 81,5	69,4 - 92,7
technicien en automatisation	50,7 - 66,4	57,8 - 76,6	65,9 - 86,7

utilitaire

concepteur	54,0 - 70,4	60,2 - 79,7	67,6 - 89,5
directeur de projets	75,0 - 102,7	87,0 - 120,6	100,7 - 137,6
ingénieur en automatisation	52,7 - 75,6	75,3 - 98,1	98,0 - 127,0
ingénieur en électricité	69,0 - 92,6	80,3 - 109,6	93,9 - 126,6
ingénieur en estimation	67,0 - 88,9	76,7 - 103,8	88,7 - 119,3
technicien en télécommunications	54,6 - 70,9	61,6 - 81,4	70,1 - 92,6

vancouver

	expérience		
	junior	interm.	sénior
architecture			
administrateur de contrats	55,5 - 73,2	63,0 - 84,4	71,8 - 95,6
architecte	60,0 - 79,5	68,5 - 92,5	79,0 - 106,2
concepteur en architecture	45,7 - 59,1	53,0 - 70,0	62,2 - 82,8
directeur de projets	75,5 - 103,4	87,5 - 121,5	101,4 - 138,7
rédacteur de spécifications	53,8 - 69,1	60,8 - 79,2	68,8 - 88,9

chimique

	junior	interm.	sénior
ingénieur chimiste	75,6 - 98,2	82,6 - 109,3	91,5 - 121,5
technicien chimiste	55,1 - 71,5	61,1 - 81,0	68,9 - 92,4

civil

	junior	interm.	sénior
concepteur en génie civil	50,3 - 64,1	58,1 - 74,7	66,7 - 85,3
directeur de projets	75,5 - 103,4	87,5 - 121,5	101,4 - 138,7
ingénieur civil	61,8 - 81,7	70,4 - 94,7	80,7 - 107,4
ingénieur en environnement	60,7 - 80,2	69,1 - 93,1	79,4 - 106,1
ingénieur en structure	63,9 - 84,2	72,5 - 97,3	83,0 - 110,3
technologue en génie civil	47,9 - 62,2	54,1 - 71,3	61,4 - 80,6
technologue en ingénierie de structure	52,8 - 68,3	67,4 - 70,5	69,5 - 78,2

construction

	junior	interm.	sénior
administrateur de contrats	55,5 - 73,2	63,0 - 84,4	71,8 - 95,6
directeur de construction	83,8 - 110,6	93,7 - 125,7	105,6 - 141,0
directeur de projets	75,5 - 103,4	87,5 - 121,5	101,4 - 138,7
directeur des achats	75,4 - 99,1	85,1 - 113,4	96,3 - 127,0
estimateur	60,2 - 78,1	66,7 - 88,3	75,0 - 155,0
ingénieur de projets	84,9 - 108,2	91,9 - 119,4	101,1 - 132,8
ingénieur d'exploitation	44,2 - 59,9	51,1 - 69,7	58,6 - 79,2
planificateur de personnel	41,1 - 52,4	46,7 - 60,1	52,9 - 67,6
superviseur de chantier	70,9 - 92,3	77,7 - 102,9	86,3 - 125,0

électrique

	junior	interm.	sénior
concepteur/ingénieur en automatisation	52,3 - 69,5	60,0 - 80,8	68,8 - 105,0
concepteur/ingénieur en génie électrique	62,2 - 83,4	72,3 - 98,7	84,6 - 114,1
ingénieur en ligne de transmission	71,3 - 89,8	77,0 - 98,8	84,5 - 109,3

	expérience		
	junior	interm.	sénior
électrique (suite)			
ingénieur testeur en génie électrique	67,4 - 89,7	77,5 - 105,0	89,8 - 120,4
programmeur en contrôle numérique	51,7 - 68,3	58,8 - 78,9	67,1 - 89,7
technicien en génie électrique	50,6 - 64,6	57,6 - 74,5	65,7 - 84,6

fabrication

	junior	interm.	sénior
chargé de projet	75,5 - 103,4	87,5 - 121,5	101,4 - 138,7
gestionnaire de programme	68,4 - 88,2	77,7 - 101,8	88,8 - 120,0
ingénieur d'applications	70,8 - 94,6	83,2 - 112,7	97,6 - 128,7
ingénieur de machines fixes	50,4 - 65,6	57,0 - 75,1	64,5 - 84,0
ingénieur de terrain	50,5 - 67,4	58,2 - 79,1	67,6 - 91,8
ingénieur d'usine	64,2 - 84,6	72,8 - 97,6	83,1 - 110,0
ingénieur en amélioration continue	73,5 - 82,1	80,2 - 93,1	91,5 - 118,4
ingénieur en procédés	57,4 - 76,1	65,6 - 88,4	75,4 - 105,0
ingénieur industriel	67,0 - 86,9	74,3 - 98,2	83,4 - 109,6
ingénieur qualité	62,5 - 81,9	70,3 - 93,7	79,7 - 105,4
inspecteur qualité	38,4 - 49,0	43,0 - 55,8	48,5 - 62,7
technicien assurance/contrôle de la qualité	60,7 - 80,9	71,0 - 95,7	82,7 - 108,8
technicien de terrain	52,3 - 68,3	60,5 - 79,5	69,3 - 90,3

gestion de la chaîne logistique

	junior	interm.	sénior
acheteur	55,5 - 72,3	62,9 - 83,3	71,8 - 94,9
administrateur de contrats	55,5 - 73,2	63,0 - 84,4	71,8 - 95,6
analyste aux inventaires	50,1 - 65,2	56,7 - 75,0	64,5 - 84,7
directeur chaîne approvisionnement/inventaire	63,9 - 83,3	71,4 - 94,8	80,6 - 107,0
directeur des achats	75,4 - 99,1	85,1 - 113,4	96,3 - 127,0
expéditeur	39,7 - 51,2	45,1 - 58,7	51,1 - 66,2
gestionnaire de contrats	82,8 - 104,2	92,5 - 118,5	104,5 - 134,3
gestionnaire de matériaux	76,3 - 99,7	84,1 - 112,0	94,0 - 126,0
ingénieur en approvisionnement stratégique	53,6 - 71,1	61,3 - 82,7	70,6 - 94,3
planificateur de demande	46,2 - 64,6	56,9 - 79,4	68,0 - 91,0
planificateur de production	50,9 - 67,0	58,5 - 77,6	66,7 - 86,7
spécialiste en logistique	54,9 - 72,9	62,9 - 84,9	72,4 - 96,2

	expérience		
	junior	interm.	sénior
gestion industrielle			
coordonnateur de la logistique	41,4 - 53,4	47,0 - 61,3	53,4 - 69,6
directeur d'entrepôt	59,3 - 77,1	65,9 - 87,1	73,9 - 97,7
directeur d'usine	84,2 - 114,9	98,6 - 136,7	115,8 - 158,0
directeur de l'ingénierie	79,8 - 106,0	90,2 - 122,1	103,0 - 160,0
directeur de maintenance	54,9 - 73,3	64,3 - 86,0	74,0 - 95,7
directeur de production	80,5 - 105,0	89,9 - 119,4	101,5 - 134,7
directeur des achats	75,4 - 99,1	85,1 - 113,4	96,3 - 127,0
directeur des opérations	78,6 - 107,2	90,3 - 124,4	103,3 - 139,9
directeur des transports	75,4 - 99,1	85,1 - 113,5	96,5 - 128,3
directeur logistique	62,8 - 83,2	71,7 - 96,8	82,6 - 110,3
directeur qualité	76,9 - 99,4	84,9 - 111,7	94,7 - 124,7
gestionnaire des installations	63,8 - 84,7	73,1 - 98,7	84,2 - 112,2

mécanique

	junior	interm.	sénior
concepteur mécanique	49,3 - 63,7	55,3 - 73,4	63,4 - 85,6
ingénieur en mécanique du bâtiment	54,9 - 70,1	61,6 - 79,7	69,2 - 89,0
ingénieur mécanique	71,8 - 94,4	81,2 - 108,8	92,8 - 123,7
technicien en génie mécanique	51,0 - 66,5	57,9 - 76,6	65,9 - 86,2
technicien en mécanique du bâtiment	50,8 - 62,8	60,2 - 71,4	67,8 - 83,2

pétrole et gaz

	junior	interm.	sénior
dessinateur de tuyauterie	59,3 - 72,8	72,7 - 91,2	91,0 - 105,0
ingénieur des pipelines	61,0 - 79,3	79,0 - 110,9	110,3 - 165,0
ingénieur en automatisation	52,3 - 69,5	60,0 - 80,8	68,8 - 92,0
technicien en automatisation	50,4 - 65,8	57,4 - 76,0	65,4 - 86,0

utilitaire

	junior	interm.	sénior
concepteur	53,6 - 69,9	59,8 - 79,1	67,1 - 88,8
directeur de projets	75,5 - 103,4	87,5 - 121,5	101,4 - 138,7
ingénieur en automatisation	52,3 - 69,5	60,0 - 80,8	68,8 - 92,0
ingénieur en électricité	69,0 - 92,5	80,2 - 109,5	93,8 - 126,5
ingénieur en estimation	67,0 - 88,8	76,7 - 103,6	88,6 - 119,1
technicien en télécommunications	55,2 - 71,6	62,2 - 82,2	70,8 - 93,4

	expérience		
	junior	interm.	sénior
architecture			
administrateur de contrats	53,6 - 70,7	60,8 - 81,5	69,3 - 92,4
architecte	58,2 - 77,1	66,4 - 90,0	76,7 - 103,4
concepteur en architecture	45,0 - 58,1	52,2 - 68,8	61,2 - 81,4
directeur de projets	72,9 - 100,3	84,6 - 118,2	98,4 - 135,0
rédacteur de spécifications	51,7 - 66,4	58,4 - 76,1	66,1 - 85,4

chimique

	junior	interm.	sénior
ingénieur chimiste	73,1 - 95,1	79,9 - 106,0	88,6 - 118,0
technicien chimiste	54,2 - 70,3	60,1 - 79,7	67,7 - 90,9

civil

	junior	interm.	sénior
concepteur en génie civil	49,5 - 63,0	57,1 - 73,5	65,6 - 83,8
directeur de projets	72,9 - 100,3	84,6 - 118,2	98,4 - 135,0
ingénieur civil	59,7 - 79,0	68,1 - 91,7	78,1 - 104,1
ingénieur en environnement	58,7 - 77,6	66,9 - 90,1	76,8 - 102,9
ingénieur en structure	61,8 - 81,5	70,1 - 94,3	80,3 - 107,0
technologue en génie civil	47,1 - 61,2	53,2 - 70,1	60,3 - 79,3
technologue en ingénierie de structure	49,2 - 64,4	54,9 - 73,0	61,8 - 82,2

construction

	junior	interm.	sénior
administrateur de contrats	53,6 - 70,7	60,8 - 81,5	69,3 - 92,4
directeur de construction	81,0 - 107,4	90,7 - 122,2	102,5 - 137,2
directeur de projets	72,9 - 100,3	84,6 - 118,2	98,4 - 135,0
directeur des achats	72,9 - 95,7	82,2 - 109,6	93,1 - 122,9
estimateur	58,1 - 75,4	64,4 - 85,2	72,4 - 96,2
ingénieur de projets	82,1 - 105,1	89,0 - 116,1	98,1 - 129,3
ingénieur d'exploitation	43,3 - 58,6	50,0 - 68,2	57,3 - 77,6
planificateur de personnel	39,8 - 50,6	45,1 - 58,1	51,1 - 65,4
superviseur de chantier	68,4 - 89,3	75,0 - 99,9	83,4 - 111,8

électrique

	junior	interm.	sénior
concepteur/ingénieur en automatisation	51,4 - 68,3	59,0 - 79,4	67,7 - 90,4
concepteur/ingénieur en génie électrique	60,1 - 80,7	69,9 - 95,7	81,9 - 110,7
ingénieur en ligne de transmission	68,9 - 86,9	74,5 - 95,7	81,8 - 106,0

	expérience		
	junior	interm.	sénior
électrique (suite)			
ingénieur testeur en génie électrique	65,2 - 86,9	75,0 - 101,8	86,9 - 116,9
programmeur en contrôle numérique	50,6 - 66,8	57,5 - 77,2	65,7 - 87,9
technicien en génie électrique	49,8 - 63,5	56,6 - 73,3	64,6 - 83,2

fabrication

	junior	interm.	sénior
chargé de projet	72,9 - 100,3	84,6 - 118,2	98,4 - 135,0
gestionnaire de programme	66,0 - 85,3	75,1 - 98,7	86,0 - 112,7
ingénieur d'applications	68,6 - 91,8	80,7 - 109,5	94,7 - 125,2
ingénieur de machines fixes	49,0 - 63,7	55,4 - 72,9	62,6 - 81,4
ingénieur de terrain	49,7 - 66,2	57,3 - 77,8	66,5 - 90,3
ingénieur d'usine	62,0 - 81,9	70,4 - 94,6	80,5 - 106,7
ingénieur en amélioration continue	53,2 - 71,0	61,0 - 82,9	70,3 - 94,2
ingénieur en procédés	55,6 - 73,7	63,5 - 85,6	72,9 - 96,9
ingénieur industriel	64,8 - 84,1	71,9 - 95,1	80,7 - 106,3
ingénieur qualité	60,5 - 79,3	68,0 - 90,8	77,2 - 102,2
inspecteur qualité	37,8 - 48,1	42,2 - 54,6	47,6 - 61,4
technicien assurance/contrôle de la qualité	58,8 - 78,4	68,9 - 92,9	80,2 - 105,8
technicien de terrain	51,5 - 67,2	59,4 - 78,2	68,1 - 88,8

gestion de la chaîne logistique

	junior	interm.	sénior
acheteur	53,6 - 69,8	60,7 - 80,4	69,3 - 91,6
administrateur de contrats	53,6 - 70,7	60,8 - 81,5	69,3 - 92,4
analyste aux inventaires	48,0 - 62,4	54,3 - 71,7	61,8 - 81,0
directeur chaîne approvisionnement/inventaire	62,4 - 81,5	69,7 - 92,8	78,8 - 104,9
directeur des achats	72,9 - 95,7	82,2 - 109,6	93,1 - 122,9
expéditeur	38,4 - 49,5	43,6 - 56,8	49,4 - 64,0
gestionnaire de contrats	80,1 - 100,7	89,4 - 114,6	101,0 - 130,0
gestionnaire de matériaux	73,7 - 96,4	81,2 - 108,3	90,8 - 121,9
ingénieur en approvisionnement stratégique	51,9 - 68,7	59,2 - 80,0	68,2 - 91,2
planificateur de demande	44,3 - 61,8	54,4 - 76,0	65,0 - 87,1
planificateur de production	49,2 - 64,8	56,6 - 75,2	64,6 - 84,0
spécialiste en logistique	53,0 - 70,4	60,7 - 82,0	69,9 - 92,9

	expérience		
	junior	interm.	sénior
gestion industrielle			
coordonnateur de la logistique	40,1 - 51,6	45,5 - 59,3	51,6 - 67,3
directeur d'entrepôt	57,4 - 74,5	63,7 - 84,2	71,5 - 94,4
directeur d'usine	81,4 - 111,1	95,3 - 132,4	112,0 - 153,1
directeur de l'ingénierie	77,1 - 102,9	87,3 - 118,8	99,9 - 135,5
directeur de maintenance	52,8 - 70,5	61,8 - 82,8	71,1 - 92,1
directeur de production	77,8 - 101,5	86,9 - 115,4	98,1 - 130,4
directeur des achats	72,9 - 95,7	82,2 - 109,6	93,1 - 122,9
directeur des opérations	75,6 - 103,3	87,0 - 119,9	99,5 - 135,0
directeur des transports	72,9 - 95,8	82,2 - 109,8	93,3 - 124,1
directeur logistique	60,6 - 80,4	69,3 - 93,5	79,8 - 106,6
directeur qualité	74,3 - 96,1	82,0 - 108,0	91,5 - 120,6
gestionnaire des installations	61,7 - 82,0	70,7 - 95,6	81,5 - 108,8

mécanique

	junior	interm.	sénior
concepteur mécanique	48,4 - 62,6	54,4 - 72,1	62,3 - 84,1
ingénieur en mécanique du bâtiment	53,3 - 68,1	59,8 - 77,4	67,2 - 86,4
ingénieur mécanique	69,4 - 91,5	78,6 - 105,5	89,9 - 120,1
technicien en génie mécanique	50,1 - 65,4	56,9 - 75,3	64,8 - 84,7
technicien en mécanique du bâtiment	47,3 - 62,0	53,8 - 71,7	61,5 - 80,8

pétrole et gaz

	junior	interm.	sénior
dessinateur de tuyauterie	59,3 - 72,8	72,7 - 91,2	91,0 - 105,0
ingénieur des pipelines	61,0 - 79,3	79,0 - 110,9	110,3 - 165,0
ingénieur en automatisation	51,4 - 68,3	59,0 - 79,4	67,7 - 90,4
technicien en automatisation	49,6 - 64,7	56,4 - 74,7	64,3 - 84,6

utilitaire

	junior	interm.	sénior
concepteur	52,8 - 68,7	58,8 - 77,7	65,9 - 87,3
directeur de projets	72,9 - 100,3	84,6 - 118,2	98,4 - 135,0
ingénieur en automatisation	51,4 - 68,3	59,0 - 79,4	67,7 - 90,4
ingénieur en électricité	66,7 - 89,6	77,6 - 106,2	90,8 - 122,8
ingénieur en estimation	64,8 - 86,0	74,2 - 100,5	85,8 - 115,6
technicien en télécommunications	53,5 - 69,4	60,3 - 79,7	68,6 - 90,7

brampton

	expérience		
	junior	interm.	sénior
architecture			
administrateur de contrats	53,4 - 70,6	60,6 - 81,6	69,3 - 92,7
architecte	57,5 - 76,3	65,7 - 89,0	75,8 - 102,3
concepteur en architecture	44,5 - 57,6	51,6 - 68,2	60,6 - 80,8
directeur de projets	72,4 - 99,9	84,2 - 117,9	98,0 - 134,9
rédacteur de spécifications	51,5 - 66,4	58,3 - 76,2	66,1 - 85,7

chimique

ingénieur chimiste	72,3 - 94,3	79,1 - 105,1	87,8 - 117,1
technicien chimiste	53,6 - 69,7	59,5 - 79,1	67,2 - 90,3

civil

concepteur en génie civil	49,0 - 62,5	56,6 - 72,9	65,0 - 83,3
directeur de projets	72,4 - 99,9	84,2 - 117,9	98,0 - 134,9
ingénieur civil	59,0 - 78,2	67,3 - 90,9	77,3 - 103,2
ingénieur en environnement	58,0 - 76,8	66,1 - 89,3	76,0 - 102,0
ingénieur en structure	61,0 - 80,7	69,3 - 93,4	79,5 - 106,1
technologue en génie civil	46,6 - 60,6	52,7 - 69,5	59,8 - 78,7
technologue en ingénierie de structure	53,5 - 69,3	68,2 - 71,6	70,4 - 79,8

construction

administrateur de contrats	53,4 - 70,6	60,6 - 81,6	69,3 - 92,7
directeur de construction	80,6 - 107,0	90,3 - 122,0	102,2 - 137,1
directeur de projets	72,4 - 99,9	84,2 - 117,9	98,0 - 134,9
directeur des achats	72,5 - 95,8	82,0 - 110,0	93,1 - 123,6
estimateur	57,9 - 75,5	64,3 - 85,5	72,4 - 96,6
ingénieur de projets	81,6 - 104,8	88,6 - 115,8	97,7 - 129,1
ingénieur d'exploitation	42,7 - 57,8	49,3 - 67,3	56,6 - 76,6
planificateur de personnel	39,3 - 50,2	44,7 - 57,6	50,6 - 64,9
superviseur de chantier	68,0 - 88,9	74,6 - 99,5	83,0 - 111,5

électrique

concepteur/ingénieur en automatisation	50,9 - 67,8	58,4 - 78,9	67,1 - 89,9
concepteur/ingénieur en génie électrique	59,4 - 79,9	69,2 - 94,8	81,0 - 109,8
ingénieur en ligne de transmission	68,2 - 86,1	73,8 - 94,9	81,0 - 105,1

	expérience		
	junior	interm.	sénior
électrique (suite)			
ingénieur testeur en génie électrique	64,5 - 86,0	74,2 - 101,0	86,1 - 116,0
programmeur en contrôle numérique	49,5 - 65,5	56,3 - 75,8	64,4 - 86,5
technicien en génie électrique	49,3 - 62,9	56,1 - 72,7	64,0 - 82,6

fabrication

chargé de projet	72,4 - 99,9	84,2 - 117,9	98,0 - 134,9
gestionnaire de programme	65,5 - 84,9	74,6 - 98,4	85,5 - 112,4
ingénieur d'applications	68,4 - 91,9	80,6 - 109,9	94,9 - 125,9
ingénieur de machines fixes	48,3 - 62,9	54,7 - 72,1	61,9 - 80,7
ingénieur de terrain	49,2 - 65,7	56,7 - 77,2	65,9 - 89,7
ingénieur d'usine	61,3 - 81,1	69,7 - 93,7	79,7 - 105,8
ingénieur en amélioration continue	75,9 - 84,8	82,0 - 95,1	93,9 - 120,5
ingénieur en procédés	54,9 - 72,9	62,8 - 84,8	72,2 - 96,0
ingénieur industriel	64,0 - 83,3	71,1 - 94,3	79,9 - 105,4
ingénieur qualité	59,7 - 78,5	67,2 - 89,9	76,4 - 101,3
inspecteur qualité	36,9 - 47,1	41,3 - 53,6	46,6 - 60,3
technicien assurance/contrôle de la qualité	58,5 - 78,3	68,6 - 93,1	80,2 - 106,1
technicien de terrain	51,0 - 66,6	58,9 - 77,6	67,5 - 88,2

gestion de la chaîne logistique

acheteur	53,3 - 69,7	60,6 - 80,6	69,3 - 92,0
administrateur de contrats	53,4 - 70,6	60,6 - 81,6	69,3 - 92,7
analyste aux inventaires	47,4 - 61,8	53,7 - 71,2	61,2 - 80,6
directeur chaîne approvisionnement/inventaire	62,0 - 81,2	69,4 - 92,6	78,4 - 104,7
directeur des achats	72,5 - 95,8	82,0 - 110,0	93,1 - 123,6
expéditeur	38,0 - 49,1	43,2 - 56,4	49,0 - 63,6
gestionnaire de contrats	79,8 - 101,0	89,3 - 115,2	101,2 - 130,8
gestionnaire de matériaux	73,4 - 96,5	81,0 - 108,7	90,8 - 122,6
ingénieur en approvisionnement stratégique	51,4 - 68,3	58,8 - 79,7	67,8 - 91,1
planificateur de demande	43,7 - 61,3	53,9 - 75,5	64,5 - 86,7
planificateur de production	48,8 - 64,4	56,2 - 74,7	64,1 - 83,6
spécialiste en logistique	52,8 - 70,4	60,6 - 82,1	69,8 - 93,3

	expérience		
	junior	interm.	sénior
gestion industrielle			
coordonnateur de la logistique	39,7 - 51,3	45,1 - 58,9	51,3 - 66,9
directeur d'entrepôt	56,9 - 74,2	63,3 - 84,0	71,1 - 94,5
directeur d'usine	81,1 - 111,5	95,4 - 133,1	112,5 - 154,1
directeur de l'ingénierie	76,6 - 102,6	86,9 - 118,5	99,5 - 135,3
directeur de maintenance	52,4 - 70,1	61,4 - 82,5	70,7 - 92,0
directeur de production	77,5 - 101,7	86,8 - 116,0	98,3 - 131,2
directeur des achats	72,5 - 95,8	82,0 - 110,0	93,1 - 123,6
directeur des opérations	75,5 - 103,3	86,9 - 120,1	99,6 - 135,4
directeur des transports	72,5 - 95,9	82,0 - 110,2	93,3 - 124,8
directeur logistique	60,2 - 80,1	68,9 - 93,6	79,5 - 107,0
directeur qualité	74,0 - 96,2	81,8 - 108,4	91,5 - 121,3
gestionnaire des installations	61,0 - 81,2	69,9 - 94,7	80,7 - 107,9

mécanique

concepteur mécanique	48,0 - 62,0	53,9 - 71,5	61,8 - 83,6
ingénieur en mécanique du bâtiment	52,4 - 67,2	58,9 - 76,5	66,3 - 85,6
ingénieur mécanique	68,7 - 90,6	77,8 - 104,6	89,0 - 119,2
technicien en génie mécanique	49,6 - 64,8	56,4 - 74,8	64,3 - 84,2
technicien en mécanique du bâtiment	52,0 - 64,9	61,5 - 72,5	69,4 - 85,8

pétrole et gaz

dessinateur de tuyauterie	49,9 - 67,3	63,0 - 79,4	75,0 - 95,0
ingénieur des pipelines	50,3 - 68,3	67,8 - 83,9	82,9 - 100,6
ingénieur en automatisation	50,9 - 67,8	58,4 - 78,9	67,1 - 89,9
technicien en automatisation	49,1 - 64,2	55,9 - 74,1	63,7 - 84,0

utilitaire

concepteur	52,2 - 68,1	58,2 - 77,1	65,4 - 86,7
directeur de projets	72,4 - 99,9	84,2 - 117,9	98,0 - 134,9
ingénieur en automatisation	50,9 - 67,8	58,4 - 78,9	67,1 - 89,9
ingénieur en électricité	66,0 - 88,7	76,8 - 105,3	90,0 - 121,9
ingénieur en estimation	64,0 - 85,2	73,4 - 99,6	84,9 - 114,7
technicien en télécommunications	53,2 - 69,2	60,0 - 79,6	68,4 - 90,8

brantford-burlington-hamilton-oakville

	expérience		
	junior	interm.	sénior
architecture			
administrateur de contrats	53,0 - 68,5	58,9 - 79,0	76,3 - 89,6
architecte	63,0 - 72,0	70,4 - 90,8	90,6 - 102,5
concepteur en architecture	43,3 - 55,8	50,2 - 66,1	58,8 - 78,2
directeur de projets	73,0 - 99,2	82,6 - 115,5	96,0 - 132,2
rédacteur de spécifications	50,2 - 64,5	56,8 - 73,9	64,2 - 83,0

chimique

ingénieur chimiste	71,3 - 92,9	78,0 - 103,6	86,5 - 115,5
technicien chimiste	52,1 - 67,5	57,7 - 76,5	65,1 - 87,3

civil

concepteur en génie civil	52,7 - 60,6	58,5 - 70,6	69,4 - 82,6
directeur de projets	77,3 - 85,5	82,6 - 115,5	96,0 - 132,2
ingénieur civil	58,3 - 77,1	66,4 - 89,6	76,2 - 101,8
ingénieur en environnement	65,2 - 75,7	72,5 - 88,0	85,1 - 100,6
ingénieur en structure	66,3 - 79,5	77,5 - 92,1	88,3 - 104,7
technologue en génie civil	53,7 - 69,7	68,4 - 71,0	70,0 - 79,5
technologue en ingénierie de structure	53,5 - 69,3	68,2 - 71,6	70,4 - 79,8

construction

administrateur de contrats	53,7 - 68,5	58,9 - 79,0	76,5 - 89,6
directeur de construction	82,7 - 94,2	88,5 - 119,5	110,6 - 134,4
directeur de projets	71,1 - 84,7	82,6 - 110,6	108,9 - 132,2
directeur des achats	71,0 - 93,3	91,7 - 107,0	105,4 - 120,2
estimateur	56,3 - 73,1	62,5 - 82,7	80,7 - 93,3
ingénieur de projets	80,1 - 95,7	93,8 - 113,5	112,8 - 126,5
ingénieur d'exploitation	42,0 - 56,7	54,6 - 72,3	71,5 - 85,0
planificateur de personnel	50,6 - 58,3	56,8 - 68,3	66,3 - 72,9
superviseur de chantier	70,5 - 87,2	84,3 - 97,5	96,2 - 109,2

électrique

concepteur/ingénieur en automatisation	55,0 - 65,6	64,0 - 80,4	79,3 - 94,8
concepteur/ingénieur en génie électrique	62,1 - 75,2	73,0 - 88,7	86,0 - 103,6
ingénieur en ligne de transmission	67,2 - 84,8	72,7 - 93,5	79,8 - 103,7

	expérience		
	junior	interm.	sénior
électrique (suite)			
ingénieur testeur en génie électrique	63,6 - 84,8	73,2 - 99,5	84,9 - 114,4
programmeur en contrôle numérique	53,8 - 64,8	63,9 - 74,8	71,8 - 85,2
technicien en génie électrique	52,9 - 61,0	58,3 - 70,4	69,3 - 82,9

fabrication

chargé de projet	74,7 - 92,7	89,3 - 103,7	101,5 - 121,7
gestionnaire de programme	70,5 - 77,1	74,5 - 88,9	86,1 - 110,1
ingénieur d'applications	75,0 - 89,2	84,0 - 96,2	92,0 - 105,7
ingénieur de machines fixes	47,7 - 62,0	59,0 - 71,0	68,5 - 85,3
ingénieur de terrain	56,4 - 63,6	62,9 - 74,7	74,0 - 86,7
ingénieur d'usine	70,4 - 85,3	83,0 - 92,4	89,5 - 101,8
ingénieur en amélioration continue	75,9 - 84,8	82,0 - 95,1	93,9 - 120,5
ingénieur en procédés	68,4 - 76,0	72,7 - 86,1	84,8 - 102,1
ingénieur industriel	63,2 - 78,5	73,0 - 89,5	83,0 - 104,0
ingénieur qualité	62,1 - 70,4	66,3 - 84,1	82,6 - 99,9
inspecteur qualité	48,0 - 54,3	52,1 - 59,0	57,7 - 71,7
technicien assurance/contrôle de la qualité	59,7 - 72,1	66,8 - 86,1	82,1 - 102,8
technicien de terrain	53,0 - 61,8	61,4 - 72,0	68,7 - 85,3

gestion de la chaîne logistique

acheteur	54,0 - 67,6	64,0 - 81,0	79,5 - 93,1
administrateur de contrats	52,0 - 64,3	60,3 - 77,1	74,1 - 89,6
analyste aux inventaires	47,8 - 62,1	59,3 - 69,3	67,4 - 78,4
directeur chaîne approvisionnement/inventaire	60,5 - 79,0	77,6 - 90,0	88,5 - 98,7
directeur des achats	77,4 - 95,2	89,1 - 108,1	97,1 - 116,4
expéditeur	40,4 - 50,1	49,4 - 60,6	58,2 - 70,1
gestionnaire de contrats	78,0 - 98,3	87,1 - 112,0	98,5 - 127,3
gestionnaire de matériaux	76,3 - 94,0	87,5 - 107,5	98,1 - 119,2
ingénieur en approvisionnement stratégique	50,3 - 66,8	57,5 - 77,8	66,3 - 88,8
planificateur de demande	42,8 - 59,8	52,6 - 73,4	62,8 - 84,3
planificateur de production	52,1 - 60,1	57,6 - 68,2	67,1 - 77,4
spécialiste en logistique	55,7 - 68,2	66,5 - 79,5	77,3 - 94,7

gestion industrielle

	expérience		
	junior	interm.	sénior
coordonnateur de la logistique	52,9 - 60,2	58,0 - 71,7	69,2 - 78,6
directeur d'entrepôt	57,6 - 69,3	67,3 - 82,0	76,2 - 92,0
directeur d'usine	83,7 - 96,3	92,9 - 116,2	109,4 - 150,5
directeur de l'ingénierie	75,2 - 100,5	92,9 - 116,1	110,4 - 147,0
directeur de maintenance	79,5 - 83,9	81,5 - 94,2	93,1 - 120,7
directeur de production	75,8 - 84,2	82,6 - 96,8	95,7 - 117,3
directeur des achats	71,0 - 85,1	82,7 - 99,8	97,4 - 120,2
directeur des opérations	82,0 - 101,1	94,1 - 120,4	118,2 - 145,7
directeur des transports	70,9 - 86,3	80,1 - 101,8	98,4 - 117,3
directeur logistique	70,1 - 77,9	75,3 - 82,9	81,9 - 104,1
directeur qualité	72,3 - 84,6	79,9 - 96,8	95,3 - 110,6
gestionnaire des installations	68,5 - 80,0	76,4 - 93,4	91,9 - 106,4

mécanique

concepteur mécanique	48,6 - 58,3	56,2 - 66,4	65,8 - 84,2
ingénieur en mécanique du bâtiment	55,8 - 66,3	62,0 - 75,3	73,9 - 90,8
ingénieur mécanique	67,7 - 78,9	76,7 - 89,0	87,7 - 102,5
technicien en génie mécanique	64,2 - 72,1	70,3 - 86,5	82,1 - 94,1
technicien en mécanique du bâtiment	52,0 - 64,9	61,5 - 72,5	69,4 - 85,8

pétrole et gaz

dessinateur de tuyauterie	49,9 - 67,3	63,0 - 79,4	75,0 - 95,0
ingénieur des pipelines	50,3 - 68,3	67,8 - 83,9	82,9 - 100,6
ingénieur en automatisation	60,9 - 77,4	75,7 - 82,1	79,2 - 86,9
technicien en automatisation	50,2 - 62,2	58,3 - 71,8	67,4 - 86,2

utilitaire

concepteur	53,8 - 61,5	58,3 - 74,7	69,5 - 86,5
directeur de projets	71,1 - 88,3	83,9 - 102,8	96,0 - 132,2
ingénieur en automatisation	57,1 - 65,6	63,7 - 87,4	84,1 - 99,7
ingénieur en électricité	66,7 - 84,2	78,4 - 92,6	88,7 - 116,4
ingénieur en estimation	63,2 - 83,9	72,4 - 87,4	83,7 - 113,2
technicien en télécommunications	52,0 - 67,4	58,6 - 77,3	74,1 - 88,1

kitchener-waterloo-cambridge-guelph

	expérience		
	junior	interm.	sénior
architecture			
administrateur de contrats	51,8 - 67,9	57,5 - 78,2	75,4 - 88,9
architecte	61,8 - 70,5	68,2 - 88,5	87,2 - 99,5
concepteur en architecture	42,6 - 54,8	49,2 - 64,8	57,4 - 77,2
directeur de projets	72,5 - 98,2	81,5 - 112,6	95,1 - 129,5
rédacteur de spécifications	48,9 - 62,9	55,2 - 72,5	62,9 - 81,5

chimique

ingénieur chimiste	70,6 - 91,8	77,2 - 101,9	85,6 - 113,9
technicien chimiste	51,8 - 66,9	56,3 - 75,4	64,9 - 86,2

civil

concepteur en génie civil	51,6 - 59,2	57,4 - 68,2	68,0 - 80,9
directeur de projets	76,5 - 83,9	81,5 - 113,9	94,8 - 129,1
ingénieur civil	57,8 - 75,6	65,4 - 87,2	75,1 - 99,8
ingénieur en environnement	64,8 - 73,5	71,9 - 86,8	84,2 - 99,2
ingénieur en structure	65,2 - 78,1	75,2 - 91,8	87,2 - 102,6
technologue en génie civil	51,8 - 68,9	67,5 - 70,2	68,9 - 78,2
technologue en ingénierie de structure	52,8 - 68,3	67,4 - 70,5	69,5 - 78,2

construction

administrateur de contrats	51,9 - 67,5	57,2 - 77,6	75,2 - 88,2
directeur de construction	81,7 - 93,6	87,1 - 117,8	108,5 - 131,9
directeur de projets	68,9 - 82,4	81,2 - 107,8	106,8 - 129,1
directeur des achats	70,2 - 91,5	90,7 - 105,6	104,2 - 118,7
estimateur	55,6 - 72,6	61,8 - 81,7	79,6 - 91,6
ingénieur de projets	78,8 - 94,1	92,1 - 112,7	110,9 - 124,8
ingénieur d'exploitation	41,6 - 55,2	53,6 - 71,8	70,4 - 84,6
planificateur de personnel	49,5 - 56,9	55,4 - 66,9	65,4 - 71,8
superviseur de chantier	68,9 - 86,4	83,7 - 95,8	94,2 - 107,8

électrique

concepteur/ingénieur en automatisation	54,7 - 64,9	63,1 - 79,4	78,1 - 92,8
concepteur/ingénieur en génie électrique	61,2 - 73,8	71,8 - 86,2	85,4 - 101,8
ingénieur en ligne de transmission	66,2 - 82,1	71,4 - 92,6	78,1 - 101,5

	expérience		
	junior	interm.	sénior
électrique (suite)			
ingénieur testeur en génie électrique	61,9 - 82,5	71,4 - 98,1	82,6 - 112,5
programmeur en contrôle numérique	51,8 - 62,4	61,8 - 73,9	70,2 - 83,6
technicien en génie électrique	51,2 - 60,1	56,9 - 68,5	67,4 - 81,3

fabrication

chargé de projet	72,1 - 91,5	87,1 - 102,8	100,4 - 118,6
gestionnaire de programme	68,9 - 75,4	73,8 - 87,1	84,8 - 108,1
ingénieur d'applications	74,1 - 87,2	82,5 - 94,8	91,7 - 102,5
ingénieur de machines fixes	45,6 - 61,2	57,8 - 69,5	66,9 - 83,5
ingénieur de terrain	54,1 - 61,8	61,4 - 72,1	71,5 - 84,5
ingénieur d'usine	69,1 - 84,2	81,8 - 91,2	87,1 - 99,9
ingénieur en amélioration continue	73,5 - 82,1	80,2 - 93,1	91,5 - 118,4
ingénieur en procédés	67,1 - 74,2	70,8 - 84,1	82,9 - 100,5
ingénieur industriel	62,5 - 75,2	68,2 - 87,1	81,4 - 102,5
ingénieur qualité	61,8 - 69,5	65,2 - 82,7	81,5 - 98,2
inspecteur qualité	47,5 - 53,2	51,9 - 58,1	55,8 - 68,9
technicien assurance/contrôle de la qualité	57,8 - 71,5	65,1 - 84,1	81,6 - 100,5
technicien de terrain	51,2 - 60,4	59,0 - 70,2	66,5 - 82,5

gestion de la chaîne logistique

acheteur	53,2 - 65,8	62,1 - 80,2	77,1 - 92,5
administrateur de contrats	50,8 - 63,2	59,8 - 75,1	72,1 - 88,5
analyste aux inventaires	46,5 - 61,8	58,2 - 67,5	66,1 - 77,1
directeur chaîne approvisionnement/inventaire	59,2 - 77,8	76,3 - 88,2	86,2 - 93,8
directeur des achats	75,1 - 94,1	87,2 - 105,6	95,1 - 114,2
expéditeur	40,0 - 49,5	48,6 - 59,8	56,3 - 68,9
gestionnaire de contrats	77,2 - 95,3	85,1 - 110,8	97,6 - 125,4
gestionnaire de matériaux	75,2 - 93,1	86,4 - 105,8	97,1 - 116,9
ingénieur en approvisionnement stratégique	51,5 - 68,4	58,9 - 79,8	67,9 - 91,3
planificateur de demande	41,9 - 58,2	50,6 - 72,4	61,8 - 82,9
planificateur de production	51,7 - 58,7	56,2 - 67,1	66,8 - 75,8
spécialiste en logistique	54,1 - 66,2	65,8 - 77,8	75,8 - 92,8

	expérience		
	junior	interm.	sénior
gestion industrielle			
coordonnateur de la logistique	50,8 - 59,8	57,2 - 70,4	67,8 - 77,4
directeur d'entrepôt	55,4 - 68,2	66,1 - 81,2	75,4 - 90,8
directeur d'usine	81,5 - 94,8	91,8 - 113,8	107,9 - 148,6
directeur de l'ingénierie	74,2 - 99,5	91,4 - 114,8	108,5 - 144,2
directeur de maintenance	77,4 - 81,7	79,6 - 92,7	91,8 - 118,2
directeur de production	73,6 - 82,9	81,4 - 94,9	93,6 - 115,9
directeur des achats	70,2 - 83,9	80,5 - 97,4	96,8 - 118,1
directeur des opérations	81,5 - 99,8	92,6 - 117,8	116,2 - 142,8
directeur des transports	68,2 - 84,6	79,4 - 100,5	96,3 - 115,8
directeur logistique	68,2 - 75,1	74,1 - 81,9	80,2 - 102,8
directeur qualité	71,5 - 82,6	77,1 - 94,8	93,6 - 108,5
gestionnaire des installations	66,9 - 78,0	75,2 - 91,4	90,2 - 104,2

mécanique

concepteur mécanique	47,9 - 57,8	55,2 - 64,8	64,1 - 82,9
ingénieur en mécanique du bâtiment	54,8 - 64,2	61,8 - 78,3	78,1 - 89,5
ingénieur mécanique	65,2 - 77,1	75,2 - 88,1	85,2 - 100,8
technicien en génie mécanique	62,1 - 70,5	69,2 - 85,4	81,4 - 92,8
technicien en mécanique du bâtiment	50,8 - 62,8	60,2 - 71,4	67,8 - 83,2

pétrole et gaz

dessinateur de tuyauterie	48,5 - 66,2	61,8 - 77,8	74,1 - 93,8
ingénieur des pipelines	49,5 - 67,2	66,1 - 81,8	80,2 - 99,5
ingénieur en automatisation	59,8 - 75,1	72,5 - 80,8	78,1 - 85,2
technicien en automatisation	49,8 - 61,2	57,4 - 70,2	66,1 - 84,8

utilitaire

concepteur	52,8 - 60,9	57,4 - 72,8	67,1 - 84,1
directeur de projets	69,3 - 86,2	81,5 - 100,8	94,6 - 131,7
ingénieur en automatisation	56,2 - 64,8	61,5 - 85,4	82,6 - 97,4
ingénieur en électricité	64,8 - 82,8	76,3 - 90,8	86,5 - 114,2
ingénieur en estimation	61,8 - 81,7	70,6 - 84,6	81,7 - 111,7
technicien en télécommunications	50,8 - 65,2	57,4 - 75,1	72,8 - 87,1

	expérience		
	junior	interm.	sénior

architecture

administrateur de contrats	52,2 - 68,9	59,2 - 79,6	67,6 - 90,3
architecte	57,1 - 75,8	65,2 - 88,3	75,3 - 101,6
concepteur en architecture	43,0 - 55,6	49,9 - 66,0	58,6 - 78,1
directeur de projets	70,8 - 97,3	82,1 - 114,7	95,4 - 131,4
rédacteur de spécifications	50,1 - 64,5	56,7 - 74,0	64,2 - 83,1

chimique

ingénieur chimiste	70,8 - 92,2	77,4 - 102,8	85,9 - 114,5
technicien chimiste	51,8 - 67,4	57,6 - 76,4	64,9 - 87,2

civil

concepteur en génie civil	47,3 - 60,4	54,7 - 70,5	62,9 - 80,5
directeur de projets	70,8 - 97,3	82,1 - 114,7	95,4 - 131,4
ingénieur civil	57,8 - 76,6	65,9 - 88,9	75,7 - 101,0
ingénieur en environnement	56,8 - 75,2	64,7 - 87,4	74,4 - 99,8
ingénieur en structure	59,8 - 79,0	67,9 - 91,4	77,8 - 103,8
technologue en génie civil	45,0 - 58,6	50,9 - 67,2	57,8 - 76,1
technologue en ingénierie de structure	43,2 - 61,2	61,0 - 76,1	76,0 - 82,9

construction

administrateur de contrats	52,2 - 68,9	59,2 - 79,6	67,6 - 90,3
directeur de construction	78,6 - 104,2	88,0 - 118,7	99,5 - 133,6
directeur de projets	70,8 - 97,3	82,1 - 114,7	95,4 - 131,4
directeur des achats	70,9 - 93,4	80,0 - 107,1	90,8 - 120,3
estimateur	56,6 - 73,6	62,8 - 83,3	70,6 - 94,1
ingénieur de projets	79,7 - 102,0	86,4 - 112,7	95,2 - 125,7
ingénieur d'exploitation	41,8 - 56,5	48,3 - 65,8	55,3 - 74,9
planificateur de personnel	38,2 - 48,8	43,4 - 55,9	49,2 - 63,0
superviseur de chantier	66,4 - 86,7	72,8 - 96,9	81,0 - 108,5

électrique

concepteur/ingénieur en automatisation	49,2 - 65,5	56,5 - 76,2	64,9 - 86,8
concepteur/ingénieur en génie électrique	58,2 - 78,2	67,7 - 92,7	79,3 - 107,4
ingénieur en ligne de transmission	66,7 - 84,2	72,2 - 92,8	79,3 - 102,8

	expérience		
	junior	interm.	sénior

électrique (suite)

ingénieur testeur en génie électrique	63,1 - 84,2	72,6 - 98,7	84,2 - 113,5
programmeur en contrôle numérique	48,9 - 64,7	55,6 - 74,8	63,6 - 85,2
technicien en génie électrique	47,6 - 60,8	54,2 - 70,3	61,9 - 79,8

fabrication

chargé de projet	70,8 - 97,3	82,1 - 114,7	95,4 - 131,4
gestionnaire de programme	64,1 - 82,8	72,9 - 95,8	83,4 - 109,4
ingénieur d'applications	66,5 - 89,1	78,3 - 106,4	92,0 - 121,9
ingénieur de machines fixes	47,4 - 61,8	53,7 - 70,8	60,7 - 79,2
ingénieur de terrain	47,5 - 63,5	54,8 - 74,6	63,7 - 86,6
ingénieur d'usine	60,0 - 79,3	68,2 - 91,7	78,0 - 103,5
ingénieur en amélioration continue	54,8 - 69,9	69,5 - 90,6	90,1 - 124,1
ingénieur en procédés	53,7 - 71,3	61,5 - 83,0	70,6 - 94,0
ingénieur industriel	62,7 - 81,5	69,6 - 92,2	78,1 - 103,1
ingénieur qualité	58,5 - 76,8	65,8 - 88,0	74,7 - 99,1
inspecteur qualité	36,6 - 46,6	40,9 - 53,1	46,2 - 59,6
technicien assurance/contrôle de la qualité	57,0 - 76,1	66,8 - 90,2	77,8 - 102,8
technicien de terrain	49,2 - 64,4	56,9 - 75,0	65,3 - 85,2

gestion de la chaîne logistique

acheteur	52,1 - 68,1	59,2 - 78,6	67,6 - 89,6
administrateur de contrats	52,2 - 68,9	59,2 - 79,6	67,6 - 90,3
analyste aux inventaires	47,1 - 61,3	53,3 - 70,6	60,7 - 79,8
directeur chaîne approvisionnement/inventaire	60,4 - 79,1	67,6 - 90,2	76,4 - 102,0
directeur des achats	70,9 - 93,4	80,0 - 107,1	90,8 - 120,3
expéditeur	36,9 - 47,6	41,9 - 54,7	47,5 - 61,7
gestionnaire de contrats	77,9 - 98,3	87,1 - 112,1	98,5 - 127,3
gestionnaire de matériaux	71,7 - 94,0	79,1 - 105,8	88,5 - 119,3
ingénieur en approvisionnement stratégique	50,3 - 66,8	57,5 - 77,8	66,3 - 88,8
planificateur de demande	43,4 - 60,8	53,5 - 74,7	63,9 - 85,8
planificateur de production	47,3 - 62,4	54,5 - 72,5	62,2 - 81,0
spécialiste en logistique	51,6 - 68,7	59,2 - 80,1	68,1 - 90,9

	expérience		
	junior	interm.	sénior

gestion industrielle

coordonnateur de la logistique	38,6 - 49,7	43,8 - 57,1	49,7 - 64,9
directeur d'entrepôt	55,7 - 72,5	61,9 - 82,0	69,5 - 92,1
directeur d'usine	79,2 - 108,5	92,9 - 129,7	109,5 - 150,5
directeur de l'ingénierie	74,8 - 99,9	84,7 - 115,3	96,9 - 131,9
directeur de maintenance	51,7 - 69,1	60,6 - 81,2	69,7 - 90,5
directeur de production	75,7 - 99,0	84,6 - 112,9	95,7 - 127,8
directeur des achats	70,9 - 93,4	80,0 - 107,1	90,8 - 120,3
directeur des opérations	73,2 - 100,2	84,3 - 116,5	96,5 - 131,5
directeur des transports	70,8 - 93,4	80,1 - 107,3	91,0 - 121,5
directeur logistique	58,9 - 78,2	67,4 - 91,2	77,7 - 104,1
directeur qualité	72,3 - 93,7	79,8 - 105,5	89,2 - 118,0
gestionnaire des installations	59,7 - 79,4	68,5 - 92,7	79,0 - 105,6

mécanique

concepteur mécanique	46,3 - 60,0	52,0 - 69,2	59,7 - 80,7
ingénieur en mécanique du bâtiment	51,2 - 65,6	57,5 - 74,7	64,8 - 83,6
ingénieur mécanique	67,2 - 88,7	76,1 - 102,4	87,1 - 116,6
technicien en génie mécanique	47,9 - 62,7	54,5 - 72,3	62,1 - 81,3
technicien en mécanique du bâtiment	45,0 - 51,5	51,4 - 68,0	67,1 - 78,1

pétrole et gaz

dessinateur de tuyauterie	62,1 - 72,9	72,8 - 121,7	121,6 - 175,9
ingénieur des pipelines	61,4 - 89,3	89,0 - 118,9	118,0 - 160,7
ingénieur en automatisation	49,2 - 65,5	56,5 - 76,2	64,9 - 86,8
technicien en automatisation	47,4 - 62,0	54,0 - 71,7	61,6 - 81,2

utilitaire

concepteur	50,5 - 65,8	56,3 - 74,6	63,2 - 83,8
directeur de projets	70,8 - 97,3	82,1 - 114,7	95,4 - 131,4
ingénieur en automatisation	49,2 - 65,5	56,5 - 76,2	64,9 - 86,8
ingénieur en électricité	64,6 - 86,8	75,2 - 103,0	88,0 - 119,3
ingénieur en estimation	62,7 - 83,3	71,8 - 97,4	83,1 - 112,2
technicien en télécommunications	51,8 - 67,3	58,4 - 77,3	66,5 - 88,0

mississauga

	expérience		
	junior	interm.	sénior
architecture			
administrateur de contrats	53,5 - 70,7	60,7 - 81,8	69,4 - 92,8
architecte	57,6 - 76,4	65,8 - 89,1	75,9 - 102,5
concepteur en architecture	44,6 - 57,7	51,7 - 68,3	60,7 - 80,9
directeur de projets	72,5 - 100,1	84,3 - 118,0	98,1 - 135,0
rédacteur de spécifications	51,6 - 66,5	58,4 - 76,3	66,2 - 85,8

chimique

ingénieur chimiste	72,4 - 94,4	79,3 - 105,2	87,9 - 117,2
technicien chimiste	53,7 - 69,8	59,6 - 79,2	67,3 - 90,5

civil

concepteur en génie civil	49,1 - 62,6	56,7 - 73,0	65,1 - 83,4
directeur de projets	72,5 - 100,1	84,3 - 118,0	98,1 - 135,0
ingénieur civil	59,1 - 78,4	67,4 - 91,0	77,4 - 103,4
ingénieur en environnement	58,1 - 77,0	66,2 - 89,4	76,2 - 102,2
ingénieur en structure	61,1 - 80,8	69,4 - 93,5	79,6 - 106,3
technologue en génie civil	46,7 - 60,7	52,7 - 69,6	59,9 - 78,8
technologue en ingénierie de structure	52,8 - 68,3	67,4 - 70,5	69,5 - 78,2

construction

administrateur de contrats	53,5 - 70,7	60,7 - 81,8	69,4 - 92,8
directeur de construction	80,7 - 107,2	90,5 - 122,2	102,3 - 137,3
directeur de projets	72,5 - 100,1	84,3 - 118,0	98,1 - 135,0
directeur des achats	72,6 - 96,0	82,1 - 110,2	93,3 - 123,7
estimateur	58,0 - 75,6	64,4 - 85,6	72,5 - 96,7
ingénieur de projets	81,8 - 104,9	88,7 - 116,0	97,9 - 129,2
ingénieur d'exploitation	42,8 - 57,9	49,4 - 67,4	56,6 - 76,7
planificateur de personnel	39,4 - 50,3	44,8 - 57,7	50,7 - 65,0
superviseur de chantier	68,1 - 89,1	74,7 - 99,6	83,1 - 111,6

électrique

concepteur/ingénieur en automatisation	51,0 - 67,9	58,5 - 79,0	67,2 - 90,0
concepteur/ingénieur en génie électrique	59,5 - 80,0	69,3 - 94,9	81,2 - 109,9
ingénieur en ligne de transmission	68,3 - 86,2	73,9 - 95,0	81,1 - 105,2

	expérience		
	junior	interm.	sénior
électrique (suite)			
ingénieur testeur en génie électrique	64,6 - 86,1	74,3 - 101,1	86,2 - 116,1
programmeur en contrôle numérique	49,6 - 65,6	56,4 - 75,9	64,5 - 86,6
technicien en génie électrique	49,4 - 63,0	56,2 - 72,8	64,1 - 82,7

fabrication

chargé de projet	72,5 - 100,1	84,3 - 118,0	98,1 - 135,0
gestionnaire de programme	65,6 - 85,0	74,8 - 98,5	85,7 - 112,6
ingénieur d'applications	68,5 - 92,1	80,8 - 110,1	95,0 - 126,1
ingénieur de machines fixes	48,4 - 63,0	54,8 - 72,2	61,9 - 80,8
ingénieur de terrain	49,3 - 65,8	56,8 - 77,3	66,0 - 89,9
ingénieur d'usine	61,4 - 81,2	69,8 - 93,8	79,8 - 106,0
ingénieur en amélioration continue	73,5 - 82,1	80,2 - 93,1	91,5 - 118,4
ingénieur en procédés	55,0 - 73,0	62,9 - 84,9	72,3 - 96,2
ingénieur industriel	64,1 - 83,4	71,2 - 94,4	80,0 - 105,6
ingénieur qualité	59,8 - 78,6	67,3 - 90,1	76,5 - 101,5
inspecteur qualité	36,9 - 47,1	41,3 - 53,7	46,6 - 60,4
technicien assurance/contrôle de la qualité	58,6 - 78,4	68,7 - 93,2	80,3 - 106,3
technicien de terrain	51,0 - 66,7	59,0 - 77,7	67,6 - 88,4

gestion de la chaîne logistique

acheteur	53,4 - 69,8	60,7 - 80,7	69,4 - 92,1
administrateur de contrats	53,5 - 70,7	60,7 - 81,8	69,4 - 92,8
analyste aux inventaires	47,5 - 61,9	53,8 - 71,3	61,3 - 80,7
directeur chaîne approvisionnement/inventaire	62,1 - 81,3	69,5 - 92,7	78,6 - 104,8
directeur des achats	72,6 - 96,0	82,1 - 110,2	93,3 - 123,7
expéditeur	38,1 - 49,2	43,3 - 56,4	49,1 - 63,7
gestionnaire de contrats	79,9 - 101,1	89,4 - 115,3	101,3 - 130,9
gestionnaire de matériaux	73,5 - 96,6	81,1 - 108,9	90,9 - 122,7
ingénieur en approvisionnement stratégique	51,5 - 68,4	58,9 - 79,8	67,9 - 91,3
planificateur de demande	43,8 - 61,4	54,0 - 75,6	64,6 - 86,8
planificateur de production	48,9 - 64,5	56,3 - 74,8	64,2 - 83,7
spécialiste en logistique	52,9 - 70,5	60,7 - 82,3	69,9 - 93,4

	expérience		
	junior	interm.	sénior
gestion industrielle			
coordonnateur de la logistique	39,8 - 51,3	45,2 - 59,0	51,3 - 67,0
directeur d'entrepôt	57,0 - 74,3	63,4 - 84,2	71,2 - 94,6
directeur d'usine	81,3 - 111,7	95,5 - 133,3	112,6 - 154,3
directeur de l'ingénierie	76,7 - 102,7	87,0 - 118,7	99,7 - 135,5
directeur de maintenance	52,5 - 70,2	61,5 - 82,6	70,8 - 92,1
directeur de production	77,7 - 101,8	86,9 - 116,1	98,4 - 131,3
directeur des achats	72,6 - 96,0	82,1 - 110,2	93,3 - 123,7
directeur des opérations	75,6 - 103,5	87,0 - 120,3	99,7 - 135,5
directeur des transports	72,6 - 96,0	82,2 - 110,3	93,5 - 125,0
directeur logistique	60,3 - 80,2	69,0 - 93,7	79,7 - 107,1
directeur qualité	74,1 - 96,3	81,9 - 108,5	91,7 - 121,4
gestionnaire des installations	61,1 - 81,3	70,0 - 94,9	80,8 - 108,1

mécanique

concepteur mécanique	48,0 - 62,1	53,9 - 71,6	61,9 - 83,7
ingénieur en mécanique du bâtiment	52,5 - 67,3	58,9 - 76,6	66,4 - 85,7
ingénieur mécanique	68,8 - 90,8	77,9 - 104,8	89,1 - 119,3
technicien en génie mécanique	49,7 - 64,9	56,5 - 74,9	64,3 - 84,3
technicien en mécanique du bâtiment	50,8 - 62,8	60,2 - 71,4	67,8 - 83,2

pétrole et gaz

dessinateur de tuyauterie	48,5 - 66,2	61,8 - 77,8	74,1 - 93,8
ingénieur des pipelines	49,5 - 67,2	66,1 - 81,8	80,2 - 99,5
ingénieur en automatisation	51,0 - 67,9	58,5 - 79,0	67,2 - 90,0
technicien en automatisation	49,1 - 64,3	56,0 - 74,2	63,8 - 84,1

utilitaire

concepteur	52,3 - 68,2	58,3 - 77,3	65,5 - 86,9
directeur de projets	72,5 - 100,1	84,3 - 118,0	98,1 - 135,0
ingénieur en automatisation	51,0 - 67,9	58,5 - 79,0	67,2 - 90,0
ingénieur en électricité	66,1 - 88,8	76,9 - 105,4	90,1 - 122,1
ingénieur en estimation	64,1 - 85,3	73,5 - 99,7	85,0 - 114,8
technicien en télécommunications	53,2 - 69,3	60,1 - 79,7	68,5 - 90,9

	expérience		
	junior	interm.	sénior

architecture

administrateur de contrats	55,2 - 72,8	62,6 - 84,0	71,5 - 95,2
architecte	59,3 - 78,5	67,6 - 91,4	78,0 - 105,0
concepteur en architecture	45,1 - 58,3	52,3 - 69,1	61,4 - 81,7
directeur de projets	74,8 - 102,7	86,8 - 120,9	100,7 - 138,0
rédacteur de spécifications	53,3 - 68,6	60,3 - 78,5	68,3 - 88,2

chimique

ingénieur chimiste	74,6 - 97,1	81,6 - 108,1	90,4 - 120,3
technicien chimiste	54,4 - 70,6	60,3 - 80,0	68,0 - 91,3

civil

concepteur en génie civil	49,7 - 63,3	57,4 - 73,8	65,9 - 84,3
directeur de projets	74,8 - 102,7	86,8 - 120,9	100,7 - 138,0
ingénieur civil	61,0 - 80,7	69,5 - 93,6	79,7 - 106,3
ingénieur en environnement	59,9 - 79,2	68,2 - 92,0	78,4 - 105,0
ingénieur en structure	63,0 - 83,2	71,6 - 96,2	81,9 - 109,2
technologue en génie civil	47,3 - 61,4	53,4 - 70,4	60,6 - 79,7
technologue en ingénierie de structure	52,8 - 68,3	67,4 - 70,5	69,5 - 78,2

construction

administrateur de contrats	55,2 - 72,8	62,6 - 84,0	71,5 - 95,2
directeur de construction	83,1 - 109,9	93,0 - 125,0	104,9 - 140,3
directeur de projets	74,8 - 102,7	86,8 - 120,9	100,7 - 138,0
directeur des achats	74,2 - 97,6	83,7 - 111,7	94,9 - 125,3
estimateur	59,9 - 77,7	66,4 - 87,9	74,6 - 99,2
ingénieur de projets	84,1 - 107,6	91,2 - 118,8	100,4 - 132,2
ingénieur d'exploitation	43,6 - 59,0	50,4 - 68,7	57,8 - 78,1
planificateur de personnel	40,4 - 51,5	45,9 - 59,0	51,9 - 66,4
superviseur de chantier	70,2 - 91,5	77,0 - 102,2	85,5 - 114,4

électrique

concepteur/ingénieur en automatisation	51,6 - 68,6	59,2 - 79,8	68,0 - 90,9
concepteur/ingénieur en génie électrique	61,4 - 82,4	71,4 - 97,7	83,5 - 112,9
ingénieur en ligne de transmission	70,3 - 88,7	76,1 - 97,7	83,5 - 108,2

	expérience		
	junior	interm.	sénior

électrique (suite)

ingénieur testeur en génie électrique	66,6 - 88,7	76,6 - 103,9	88,7 - 119,3
programmeur en contrôle numérique	50,3 - 66,5	57,2 - 76,8	65,4 - 87,5
technicien en génie électrique	50,0 - 63,7	56,8 - 73,6	64,9 - 83,6

fabrication

chargé de projet	74,8 - 102,7	86,8 - 120,9	100,7 - 138,0
gestionnaire de programme	67,8 - 87,5	77,0 - 101,1	88,1 - 115,3
ingénieur d'applications	70,5 - 94,4	83,0 - 112,7	97,5 - 128,9
ingénieur de machines fixes	49,6 - 64,6	56,2 - 74,0	63,5 - 82,7
ingénieur de terrain	49,9 - 66,5	57,5 - 78,1	66,7 - 90,7
ingénieur d'usine	63,3 - 83,6	71,9 - 96,5	82,1 - 108,9
ingénieur en amélioration continue	73,5 - 82,1	80,2 - 93,1	91,5 - 118,4
ingénieur en procédés	56,7 - 75,2	64,8 - 87,4	74,4 - 98,9
ingénieur industriel	66,1 - 85,9	73,4 - 97,1	82,3 - 108,5
ingénieur qualité	61,7 - 80,9	69,4 - 92,6	78,7 - 104,3
inspecteur qualité	38,0 - 48,4	42,5 - 55,1	47,9 - 62,0
technicien assurance/contrôle de la qualité	60,5 - 80,6	70,8 - 95,6	82,5 - 108,9
technicien de terrain	51,6 - 67,5	59,7 - 78,5	68,4 - 89,2

gestion de la chaîne logistique

acheteur	55,2 - 71,9	62,6 - 82,9	71,4 - 94,5
administrateur de contrats	55,2 - 72,8	62,6 - 84,0	71,5 - 95,2
analyste aux inventaires	49,5 - 64,4	56,0 - 74,1	63,8 - 83,7
directeur chaîne approvisionnement/inventaire	63,6 - 83,0	71,1 - 94,5	80,3 - 106,8
directeur des achats	74,2 - 97,6	83,7 - 111,7	94,9 - 125,3
expéditeur	38,7 - 49,9	43,9 - 57,2	49,8 - 64,5
gestionnaire de contrats	81,5 - 102,7	91,0 - 116,9	102,9 - 132,5
gestionnaire de matériaux	75,0 - 98,2	82,7 - 110,4	92,6 - 124,3
ingénieur en approvisionnement stratégique	52,7 - 69,9	60,3 - 81,4	69,4 - 92,9
planificateur de demande	45,6 - 63,8	56,2 - 78,4	67,1 - 89,9
planificateur de production	49,6 - 65,3	57,0 - 75,8	65,1 - 84,7
spécialiste en logistique	54,6 - 72,6	62,6 - 84,5	72,0 - 95,8

	expérience		
	junior	interm.	sénior

gestion industrielle

coordonnateur de la logistique	40,4 - 52,0	45,8 - 59,8	52,1 - 67,9
directeur d'entrepôt	58,3 - 75,9	64,8 - 85,8	72,7 - 96,2
directeur d'usine	82,9 - 113,2	97,1 - 134,9	114,2 - 156,0
directeur de l'ingénierie	79,1 - 105,4	89,4 - 121,5	102,3 - 138,5
directeur de maintenance	54,2 - 72,3	63,5 - 84,9	73,0 - 94,4
directeur de production	79,3 - 103,4	88,5 - 117,7	100,0 - 132,9
directeur des achats	74,2 - 97,6	83,7 - 111,7	94,9 - 125,3
directeur des opérations	77,7 - 106,0	89,3 - 123,0	102,2 - 138,5
directeur des transports	74,2 - 97,6	83,8 - 111,9	95,1 - 126,5
directeur logistique	61,7 - 81,9	70,5 - 95,3	81,3 - 108,7
directeur qualité	75,7 - 97,9	83,5 - 110,1	93,3 - 123,0
gestionnaire des installations	63,0 - 83,7	72,2 - 97,6	83,2 - 111,0

mécanique

concepteur mécanique	48,6 - 62,9	54,6 - 72,4	62,6 - 84,5
ingénieur en mécanique du bâtiment	53,3 - 68,2	59,8 - 77,5	67,3 - 86,6
ingénieur mécanique	70,9 - 93,4	80,2 - 107,7	91,7 - 122,5
technicien en génie mécanique	50,3 - 65,6	57,1 - 75,7	65,1 - 85,1
technicien en mécanique du bâtiment	50,8 - 62,8	60,2 - 71,4	67,8 - 83,2

pétrole et gaz

dessinateur de tuyauterie	48,5 - 66,2	61,8 - 77,8	74,1 - 93,8
ingénieur des pipelines	49,5 - 67,2	66,1 - 81,8	80,2 - 99,5
ingénieur en automatisation	51,6 - 68,6	59,2 - 79,8	68,0 - 90,9
technicien en automatisation	49,7 - 65,0	56,6 - 75,0	64,6 - 85,0

utilitaire

concepteur	52,9 - 69,0	59,0 - 78,1	66,2 - 87,7
directeur de projets	74,8 - 102,7	86,8 - 120,9	100,7 - 138,0
ingénieur en automatisation	51,6 - 68,6	59,2 - 79,8	68,0 - 90,9
ingénieur en électricité	68,1 - 91,4	79,2 - 108,4	92,7 - 125,3
ingénieur en estimation	66,1 - 87,8	75,7 - 102,5	87,5 - 117,9
technicien en télécommunications	55,0 - 71,4	62,0 - 81,9	70,5 - 93,3

	expérience		
	junior	interm.	sénior
architecture			
administrateur de contrats	55,8 - 73,9	63,4 - 85,4	72,5 - 97,0
architecte	60,8 - 80,9	69,5 - 94,6	80,4 - 108,9
concepteur en architecture	45,2 - 58,7	52,6 - 69,8	61,9 - 82,8
directeur de projets	76,2 - 105,2	88,6 - 124,1	103,2 - 141,9
rédacteur de spécifications	53,7 - 69,3	60,8 - 79,4	69,0 - 89,3

chimique

ingénieur chimiste	75,2 - 98,4	82,4 - 109,7	91,5 - 122,3
technicien chimiste	54,7 - 71,3	60,8 - 81,0	68,7 - 92,6

civil

concepteur en génie civil	49,9 - 63,8	57,7 - 74,6	66,5 - 85,4
directeur de projets	76,2 - 105,2	88,6 - 124,1	103,2 - 141,9
ingénieur civil	61,3 - 81,5	70,0 - 94,8	80,5 - 107,8
ingénieur en environnement	60,2 - 80,0	68,7 - 93,1	79,2 - 106,5
ingénieur en structure	63,4 - 84,1	72,1 - 97,5	82,8 - 110,8
technologue en génie civil	47,4 - 61,9	53,6 - 71,1	61,0 - 80,6
technologue en ingénierie de structure	52,8 - 68,3	67,4 - 70,5	69,5 - 78,2

construction

administrateur de contrats	55,8 - 73,9	63,4 - 85,4	72,5 - 97,0
directeur de construction	84,8 - 112,7	95,1 - 128,4	107,6 - 144,3
directeur de projets	76,2 - 105,2	88,6 - 124,1	103,2 - 141,9
directeur des achats	76,3 - 100,9	86,3 - 115,8	98,0 - 129,9
estimateur	60,5 - 78,9	67,2 - 89,4	75,7 - 101,1
ingénieur de projets	85,9 - 110,3	93,3 - 122,0	102,9 - 135,9
ingénieur d'exploitation	43,5 - 59,3	50,5 - 69,3	58,0 - 78,9
planificateur de personnel	40,7 - 52,3	46,4 - 60,1	52,7 - 67,8
superviseur de chantier	71,5 - 93,6	78,4 - 104,8	87,4 - 117,4

électrique

concepteur/ingénieur en automatisation	51,9 - 69,3	59,6 - 80,8	68,6 - 92,2
concepteur/ingénieur en génie électrique	61,7 - 83,2	71,9 - 98,9	84,4 - 114,6
ingénieur en ligne de transmission	70,9 - 89,7	76,8 - 99,0	84,4 - 109,8

	expérience		
	junior	interm.	sénior
électrique (suite)			
ingénieur testeur en génie électrique	67,0 - 89,7	77,2 - 105,4	89,8 - 121,2
programmeur en contrôle numérique	50,7 - 67,4	57,8 - 78,1	66,3 - 89,2
technicien en génie électrique	50,2 - 64,3	57,2 - 74,4	65,5 - 84,7

fabrication

chargé de projet	76,2 - 105,2	88,6 - 124,1	103,2 - 141,9
gestionnaire de programme	68,9 - 89,4	78,5 - 103,6	90,0 - 118,4
ingénieur d'applications	70,6 - 94,9	83,2 - 113,5	97,9 - 130,0
ingénieur de machines fixes	49,8 - 65,2	56,5 - 74,9	64,1 - 83,9
ingénieur de terrain	50,1 - 67,1	57,9 - 79,1	67,4 - 92,0
ingénieur d'usine	63,7 - 84,5	72,4 - 97,8	83,0 - 110,5
ingénieur en amélioration continue	73,5 - 82,1	80,2 - 93,1	91,5 - 118,4
ingénieur en procédés	56,9 - 75,8	65,2 - 88,4	75,1 - 100,2
ingénieur industriel	66,5 - 86,8	74,0 - 98,3	83,2 - 110,1
ingénieur qualité	62,0 - 81,7	69,9 - 93,8	79,5 - 105,8
inspecteur qualité	37,3 - 47,9	41,9 - 54,7	47,4 - 61,6
technicien assurance/contrôle de la qualité	60,4 - 80,8	70,8 - 96,0	82,7 - 109,5
technicien de terrain	51,9 - 68,1	60,1 - 79,5	69,1 - 90,5

gestion de la chaîne logistique

acheteur	55,7 - 72,9	63,3 - 84,3	72,4 - 96,2
administrateur de contrats	55,8 - 73,9	63,4 - 85,4	72,5 - 97,0
analyste aux inventaires	50,0 - 65,3	56,7 - 75,3	64,7 - 85,4
directeur chaîne approvisionnement/inventaire	63,6 - 83,4	71,2 - 95,2	80,6 - 107,8
directeur des achats	76,3 - 100,9	86,3 - 115,8	98,0 - 129,9
expéditeur	38,5 - 49,9	43,9 - 57,4	49,8 - 64,9
gestionnaire de contrats	84,0 - 106,3	94,0 - 121,2	106,5 - 137,5
gestionnaire de matériaux	77,2 - 101,6	85,3 - 114,4	95,6 - 128,9
ingénieur en approvisionnement stratégique	53,9 - 71,8	61,8 - 83,9	71,3 - 96,0
planificateur de demande	46,0 - 64,8	56,9 - 79,9	68,2 - 91,9
planificateur de production	49,6 - 65,8	57,3 - 76,5	65,5 - 85,6
spécialiste en logistique	55,1 - 73,6	63,3 - 85,9	73,0 - 97,6

	expérience		
	junior	interm.	sénior
gestion industrielle			
coordonnateur de la logistique	40,2 - 52,1	45,8 - 60,1	52,2 - 68,4
directeur d'entrepôt	59,8 - 78,1	66,5 - 88,5	74,8 - 99,5
directeur d'usine	85,4 - 117,3	100,4 - 140,0	118,3 - 162,2
directeur de l'ingénierie	80,6 - 108,0	91,4 - 124,8	104,8 - 142,4
directeur de maintenance	53,9 - 72,4	63,4 - 85,2	73,0 - 95,0
directeur de production	81,6 - 107,1	91,3 - 122,0	103,4 - 137,9
directeur des achats	76,3 - 100,9	86,3 - 115,8	98,0 - 129,9
directeur des opérations	79,4 - 109,2	91,6 - 127,0	105,2 - 143,1
directeur des transports	76,3 - 100,9	86,4 - 116,0	98,3 - 131,3
directeur logistique	63,3 - 84,3	72,5 - 98,5	83,7 - 112,6
directeur qualité	77,8 - 101,3	86,1 - 114,0	96,4 - 127,6
gestionnaire des installations	63,3 - 84,5	72,7 - 98,9	84,1 - 112,7

mécanique

concepteur mécanique	48,8 - 63,4	54,9 - 73,2	63,1 - 85,7
ingénieur en mécanique du bâtiment	53,6 - 68,9	60,3 - 78,5	68,0 - 87,8
ingénieur mécanique	71,4 - 94,5	81,0 - 109,3	92,8 - 124,5
technicien en génie mécanique	50,5 - 66,2	57,5 - 76,6	65,7 - 86,3
technicien en mécanique du bâtiment	50,8 - 62,8	60,2 - 71,4	67,8 - 83,2

pétrole et gaz

dessinateur de tuyauterie	48,5 - 66,2	61,8 - 77,8	74,1 - 93,8
ingénieur des pipelines	61,4 - 89,3	89,0 - 118,9	118,0 - 160,7
ingénieur en automatisation	51,9 - 69,3	59,6 - 80,8	68,6 - 92,2
technicien en automatisation	49,9 - 65,6	57,0 - 75,9	65,1 - 86,1

utilitaire

concepteur	53,2 - 69,6	59,4 - 79,0	66,8 - 88,9
directeur de projets	76,2 - 105,2	88,6 - 124,1	103,2 - 141,9
ingénieur en automatisation	51,9 - 69,3	59,6 - 80,8	68,6 - 92,2
ingénieur en électricité	68,6 - 92,5	80,0 - 109,9	93,8 - 127,4
ingénieur en estimation	66,5 - 88,8	76,4 - 104,0	88,5 - 119,8
technicien en télécommunications	54,9 - 71,4	62,0 - 82,1	70,6 - 93,7

	expérience		
	junior	interm.	sénior

architecture

administrateur de contrats	54,3 - 71,8	61,7 - 82,9	70,4 - 94,0
architecte	58,2 - 77,3	66,5 - 90,2	76,8 - 103,7
concepteur en architecture	44,5 - 57,6	51,6 - 68,3	60,6 - 81,0
directeur de projets	73,0 - 100,7	84,8 - 118,8	98,7 - 136,1
rédacteur de spécifications	52,8 - 68,0	59,7 - 78,0	67,7 - 87,7

chimique

ingénieur chimiste	73,3 - 95,8	80,3 - 106,9	89,1 - 119,2
technicien chimiste	53,7 - 69,8	59,6 - 79,3	67,2 - 90,5

civil

concepteur en génie civil	49,0 - 62,5	56,6 - 73,0	65,1 - 83,5
directeur de projets	73,0 - 100,7	84,8 - 118,8	98,7 - 136,1
ingénieur civil	59,8 - 79,4	68,2 - 92,3	78,5 - 105,0
ingénieur en environnement	58,7 - 78,0	67,0 - 90,7	77,1 - 103,8
ingénieur en structure	61,8 - 81,9	70,3 - 94,9	80,6 - 108,0
technologue en génie civil	46,6 - 60,7	52,7 - 69,6	59,8 - 78,9
technologue en ingénierie de structure	53,5 - 69,3	68,2 - 71,6	70,4 - 79,8

construction

administrateur de contrats	54,3 - 71,8	61,7 - 82,9	70,4 - 94,0
directeur de construction	81,2 - 107,8	91,0 - 123,0	102,9 - 138,4
directeur de projets	73,0 - 100,7	84,8 - 118,8	98,7 - 136,1
directeur des achats	73,7 - 97,2	83,2 - 111,5	94,4 - 125,2
estimateur	58,9 - 76,6	65,4 - 86,7	73,5 - 97,9
ingénieur de projets	82,2 - 105,5	89,2 - 116,7	98,4 - 130,2
ingénieur d'exploitation	43,1 - 58,4	49,8 - 68,1	57,2 - 77,5
planificateur de personnel	40,2 - 51,2	45,6 - 58,7	51,6 - 66,1
superviseur de chantier	68,5 - 89,6	75,1 - 100,2	83,6 - 112,3

électrique

concepteur/ingénieur en automatisation	50,9 - 67,8	58,5 - 79,0	67,2 - 90,1
concepteur/ingénieur en génie électrique	60,2 - 81,1	70,1 - 96,4	82,2 - 111,7
ingénieur en ligne de transmission	69,1 - 87,4	74,8 - 96,4	82,2 - 106,9

	expérience		
	junior	interm.	sénior

électrique (suite)

ingénieur testeur en génie électrique	65,3 - 87,4	75,3 - 102,7	87,4 - 118,1
programmeur en contrôle numérique	50,0 - 66,2	56,9 - 76,6	65,1 - 87,3
technicien en génie électrique	49,3 - 63,0	56,1 - 72,8	64,1 - 82,8

fabrication

chargé de projet	73,0 - 100,7	84,8 - 118,8	98,7 - 136,1
gestionnaire de programme	66,0 - 85,5	75,2 - 99,1	86,2 - 113,3
ingénieur d'applications	69,3 - 92,9	81,6 - 111,1	95,9 - 127,3
ingénieur de machines fixes	48,8 - 63,7	55,3 - 73,0	62,5 - 81,7
ingénieur de terrain	49,2 - 65,8	56,8 - 77,3	66,0 - 89,9
ingénieur d'usine	62,1 - 82,3	70,6 - 95,2	80,8 - 107,7
ingénieur en amélioration continue	75,9 - 84,8	82,0 - 95,1	93,9 - 120,5
ingénieur en procédés	55,6 - 73,9	63,6 - 86,1	73,2 - 97,6
ingénieur industriel	64,9 - 84,6	72,1 - 95,8	81,0 - 107,3
ingénieur qualité	60,5 - 79,6	68,2 - 91,4	77,5 - 103,1
inspecteur qualité	37,1 - 47,2	41,4 - 53,8	46,7 - 60,6
technicien assurance/contrôle de la qualité	59,4 - 79,3	69,6 - 94,1	81,1 - 107,3
technicien de terrain	51,0 - 66,7	58,9 - 77,7	67,6 - 88,5

gestion de la chaîne logistique

acheteur	54,3 - 70,9	61,6 - 81,8	70,4 - 93,3
administrateur de contrats	54,3 - 71,8	61,7 - 82,9	70,4 - 94,0
analyste aux inventaires	48,5 - 63,2	54,9 - 72,8	62,6 - 82,3
directeur chaîne approvisionnement/inventaire	63,1 - 82,6	70,6 - 94,2	79,8 - 106,6
directeur des achats	73,7 - 97,2	83,2 - 111,5	94,4 - 125,2
expéditeur	38,2 - 49,3	43,4 - 56,6	49,2 - 63,9
gestionnaire de contrats	81,0 - 102,3	90,6 - 116,7	102,6 - 132,6
gestionnaire de matériaux	74,5 - 97,8	82,2 - 110,2	92,1 - 124,2
ingénieur en approvisionnement stratégique	52,4 - 69,4	59,9 - 80,9	69,0 - 92,4
planificateur de demande	44,7 - 62,7	55,1 - 77,1	65,9 - 88,5
planificateur de production	49,0 - 64,7	56,4 - 75,1	64,4 - 83,9
spécialiste en logistique	53,7 - 71,5	61,6 - 83,4	70,9 - 94,6

	expérience		
	junior	interm.	sénior

gestion industrielle

coordonnateur de la logistique	39,9 - 51,5	45,3 - 59,2	51,5 - 67,2
directeur d'entrepôt	58,0 - 75,4	64,4 - 85,3	72,2 - 95,8
directeur d'usine	82,4 - 113,0	96,7 - 135,0	114,0 - 156,7
directeur de l'ingénierie	77,2 - 103,3	87,5 - 119,4	100,2 - 136,6
directeur de maintenance	53,6 - 71,7	62,9 - 84,4	72,4 - 94,1
directeur de production	78,8 - 103,1	88,0 - 117,5	99,6 - 133,0
directeur des achats	73,7 - 97,2	83,2 - 111,5	94,4 - 125,2
directeur des opérations	76,9 - 105,6	88,6 - 122,8	101,6 - 138,5
directeur des transports	73,7 - 97,2	83,3 - 111,7	94,7 - 126,5
directeur logistique	61,3 - 81,4	70,1 - 94,9	80,8 - 108,4
directeur qualité	75,1 - 97,5	83,0 - 109,8	92,8 - 122,9
gestionnaire des installations	61,8 - 82,4	70,9 - 96,3	81,9 - 109,8

mécanique

concepteur mécanique	47,9 - 62,1	53,9 - 71,7	61,8 - 83,8
ingénieur en mécanique du bâtiment	52,7 - 67,5	59,2 - 76,8	66,6 - 85,9
ingénieur mécanique	69,6 - 92,1	78,9 - 106,4	90,4 - 121,3
technicien en génie mécanique	49,6 - 64,9	56,4 - 74,9	64,3 - 84,4
technicien en mécanique du bâtiment	52,0 - 64,9	61,5 - 72,5	69,4 - 85,8

pétrole et gaz

dessinateur de tuyauterie	49,9 - 67,3	63,0 - 79,4	75,0 - 95,0
ingénieur des pipelines	50,3 - 68,3	67,8 - 83,9	82,9 - 100,6
ingénieur en automatisation	50,9 - 67,8	58,5 - 79,0	67,2 - 90,1
technicien en automatisation	49,1 - 64,2	55,9 - 74,3	63,8 - 84,2

utilitaire

concepteur	52,2 - 68,2	58,2 - 77,3	65,4 - 86,9
directeur de projets	73,0 - 100,7	84,8 - 118,8	98,7 - 136,1
ingénieur en automatisation	50,9 - 67,8	58,5 - 79,0	67,2 - 90,1
ingénieur en électricité	66,9 - 90,1	77,9 - 107,1	91,4 - 124,1
ingénieur en estimation	64,9 - 86,5	74,4 - 101,3	86,2 - 116,8
technicien en télécommunications	54,0 - 70,1	60,9 - 80,6	69,3 - 91,8

	expérience		
	junior	interm.	sénior
architecture			
administrateur de contrats	51,3 - 68,0	58,3 - 78,6	66,7 - 89,4
architecte	55,0 - 73,3	62,9 - 85,7	72,8 - 98,9
concepteur en architecture	41,9 - 54,3	48,6 - 64,5	57,2 - 76,5
directeur de projets	70,0 - 96,8	81,5 - 114,4	94,9 - 131,1
rédacteur de spécifications	49,5 - 63,9	56,1 - 73,3	63,6 - 82,5

chimique

ingénieur chimiste	69,5 - 91,1	76,2 - 101,9	84,7 - 113,7
technicien chimiste	50,5 - 65,9	56,2 - 74,9	63,5 - 85,7

civil

concepteur en génie civil	46,1 - 59,0	53,4 - 68,9	61,4 - 78,9
directeur de projets	70,0 - 96,8	81,5 - 114,4	94,9 - 131,1
ingénieur civil	56,6 - 75,3	64,7 - 87,8	74,4 - 100,0
ingénieur en environnement	55,6 - 74,0	63,5 - 86,2	73,2 - 98,8
ingénieur en structure	58,6 - 77,7	66,6 - 90,3	76,5 - 102,9
technologue en génie civil	43,8 - 57,2	49,6 - 65,7	56,4 - 74,5
technologue en ingénierie de structure	49,3 - 64,4	54,8 - 73,4	62,0 - 84,2

construction

administrateur de contrats	51,3 - 68,0	58,3 - 78,6	66,7 - 89,4
directeur de construction	77,9 - 103,8	87,4 - 118,4	99,0 - 133,3
directeur de projets	70,0 - 96,8	81,5 - 114,4	94,9 - 131,1
directeur des achats	70,1 - 92,8	79,3 - 106,6	90,2 - 119,9
estimateur	55,7 - 72,6	61,9 - 82,3	69,7 - 93,1
ingénieur de projets	79,0 - 101,5	85,7 - 112,4	94,6 - 125,4
ingénieur d'exploitation	40,5 - 55,0	46,9 - 64,2	53,8 - 73,1
planificateur de personnel	37,6 - 48,2	42,8 - 55,3	48,6 - 62,4
superviseur de chantier	65,7 - 86,1	72,1 - 96,4	80,3 - 108,1

électrique

concepteur/ingénieur en automatisation	47,9 - 64,0	55,1 - 74,7	63,4 - 85,3
concepteur/ingénieur en génie électrique	57,0 - 77,0	66,5 - 91,7	78,1 - 106,5
ingénieur en ligne de transmission	65,5 - 83,1	70,9 - 91,7	78,1 - 101,9

	expérience		
	junior	interm.	sénior
électrique (suite)			
ingénieur testeur en génie électrique	61,9 - 83,0	71,4 - 97,8	83,1 - 112,7
programmeur en contrôle numérique	46,9 - 62,3	53,4 - 72,1	61,2 - 82,2
technicien en génie électrique	46,4 - 59,4	52,9 - 68,8	60,5 - 78,3

fabrication

chargé de projet	70,0 - 96,8	81,5 - 114,4	94,9 - 131,1
gestionnaire de programme	63,3 - 82,1	72,2 - 95,3	82,8 - 109,0
ingénieur d'applications	65,2 - 87,9	77,0 - 105,5	90,8 - 121,1
ingénieur de machines fixes	46,1 - 60,3	52,3 - 69,2	59,2 - 77,5
ingénieur de terrain	46,3 - 62,0	53,5 - 73,1	62,3 - 85,1
ingénieur d'usine	58,8 - 78,1	66,9 - 90,6	76,7 - 102,6
ingénieur en amélioration continue	52,6 - 70,1	60,2 - 81,8	69,4 - 92,9
ingénieur en procédés	52,6 - 70,1	60,2 - 81,8	69,4 - 92,9
ingénieur industriel	61,4 - 80,3	68,4 - 91,1	76,9 - 102,2
ingénieur qualité	57,3 - 75,6	64,6 - 86,9	73,5 - 98,2
inspecteur qualité	34,8 - 44,5	39,0 - 50,7	44,0 - 57,1
technicien assurance/contrôle de la qualité	55,7 - 74,7	65,4 - 89,0	76,5 - 101,8
technicien de terrain	48,0 - 62,9	55,6 - 73,5	63,8 - 83,7

gestion de la chaîne logistique

acheteur	51,3 - 67,1	58,3 - 77,6	66,6 - 88,6
administrateur de contrats	51,3 - 68,0	58,3 - 78,6	66,7 - 89,4
analyste aux inventaires	46,0 - 60,1	52,2 - 69,3	59,5 - 78,5
directeur chaîne approvisionnement/inventaire	58,8 - 77,2	65,8 - 88,3	74,6 - 100,2
directeur des achats	70,1 - 92,8	79,3 - 106,6	90,2 - 119,9
expéditeur	35,9 - 46,5	40,9 - 53,5	46,4 - 60,4
gestionnaire de contrats	77,2 - 97,8	86,4 - 111,6	98,0 - 126,9
gestionnaire de matériaux	71,0 - 93,4	78,4 - 105,3	87,9 - 118,9
ingénieur en approvisionnement stratégique	49,6 - 66,0	56,8 - 77,1	65,6 - 88,2
planificateur de demande	42,4 - 59,6	52,3 - 73,4	62,7 - 84,5
planificateur de production	46,2 - 61,2	53,3 - 71,2	60,9 - 79,7
spécialiste en logistique	50,8 - 67,7	58,3 - 79,1	67,2 - 89,9

	expérience		
	junior	interm.	sénior
gestion industrielle			
coordonnateur de la logistique	37,5 - 48,5	42,7 - 55,9	48,6 - 63,6
directeur d'entrepôt	55,0 - 71,8	61,2 - 81,3	68,7 - 91,5
directeur d'usine	78,5 - 108,1	92,4 - 129,3	109,0 - 150,1
directeur de l'ingénierie	74,1 - 99,4	84,0 - 115,0	96,4 - 131,6
directeur de maintenance	50,4 - 67,6	59,2 - 79,6	68,2 - 88,8
directeur de production	75,0 - 98,5	84,0 - 112,4	95,1 - 127,4
directeur des achats	70,1 - 92,8	79,3 - 106,6	90,2 - 119,9
directeur des opérations	72,0 - 98,9	82,9 - 115,2	95,2 - 130,1
directeur des transports	70,1 - 92,8	79,4 - 106,8	90,4 - 121,1
directeur logistique	58,2 - 77,5	66,6 - 90,6	77,0 - 103,7
directeur qualité	71,5 - 93,2	79,1 - 105,0	88,6 - 117,6
gestionnaire des installations	58,5 - 78,2	67,2 - 91,6	77,8 - 104,7

mécanique

concepteur mécanique	45,1 - 58,6	50,7 - 67,7	58,3 - 79,2
ingénieur en mécanique du bâtiment	49,5 - 63,6	55,7 - 72,5	62,8 - 81,1
ingénieur mécanique	66,0 - 87,6	74,9 - 101,4	85,9 - 115,8
technicien en génie mécanique	46,7 - 61,2	53,2 - 70,7	60,7 - 79,8
technicien en mécanique du bâtiment	46,7 - 61,2	53,2 - 70,7	60,7 - 79,8

pétrole et gaz

dessinateur de tuyauterie	45,1 - 58,6	50,7 - 67,7	58,3 - 79,2
ingénieur des pipelines	66,0 - 87,6	74,9 - 101,4	85,9 - 115,8
ingénieur en automatisation	47,9 - 64,0	55,1 - 74,7	63,4 - 85,3
technicien en automatisation	46,2 - 60,6	52,7 - 70,1	60,2 - 79,6

utilitaire

concepteur	49,2 - 64,4	54,9 - 73,0	61,8 - 82,2
directeur de projets	70,0 - 96,8	81,5 - 114,4	94,9 - 131,1
ingénieur en automatisation	47,9 - 64,0	55,1 - 74,7	63,4 - 85,3
ingénieur en électricité	63,3 - 85,7	73,9 - 102,1	86,9 - 118,5
ingénieur en estimation	61,5 - 82,2	70,6 - 96,4	81,9 - 111,4
technicien en télécommunications	50,6 - 66,0	57,2 - 76,0	65,2 - 86,8

	expérience		
	junior	interm.	sénior

architecture

administrateur de contrats	52,0 - 68,9	59,1 - 79,7	67,6 - 90,5
architecte	55,7 - 74,2	63,8 - 86,9	73,8 - 100,2
concepteur en architecture	42,3 - 55,0	49,2 - 65,3	57,9 - 77,6
directeur de projets	70,9 - 98,1	82,5 - 115,9	96,2 - 132,7
rédacteur de spécifications	50,1 - 64,7	56,8 - 74,3	64,4 - 83,6

chimique

ingénieur chimiste	70,4 - 92,4	77,2 - 103,2	85,9 - 115,2
technicien chimiste	51,2 - 66,8	56,9 - 75,9	64,3 - 86,8

civil

concepteur en génie civil	46,7 - 59,7	54,0 - 69,8	62,2 - 80,0
directeur de projets	70,9 - 98,1	82,5 - 115,9	96,2 - 132,7
ingénieur civil	57,3 - 76,3	65,5 - 89,0	75,4 - 101,4
ingénieur en environnement	56,3 - 74,9	64,3 - 87,4	74,1 - 100,2
ingénieur en structure	59,3 - 78,8	67,5 - 91,5	77,6 - 104,3
technologue en génie civil	49,3 - 64,4	54,8 - 73,4	62,0 - 84,2
technologue en ingénierie de structure	49,2 - 64,4	54,9 - 73,0	61,8 - 82,2

construction

administrateur de contrats	52,0 - 68,9	59,1 - 79,7	67,6 - 90,5
directeur de construction	79,0 - 105,1	88,6 - 120,0	100,3 - 135,0
directeur de projets	70,9 - 98,1	82,5 - 115,9	96,2 - 132,7
directeur des achats	71,1 - 94,0	80,4 - 108,0	91,4 - 121,4
estimateur	56,4 - 73,6	62,7 - 83,4	70,6 - 94,4
ingénieur de projets	80,0 - 102,9	86,9 - 113,9	95,9 - 127,0
ingénieur d'exploitation	40,9 - 55,7	47,4 - 65,0	54,5 - 74,1
planificateur de personnel	38,0 - 48,8	43,3 - 56,0	49,2 - 63,2
superviseur de chantier	66,5 - 87,2	73,0 - 97,7	81,4 - 109,6

électrique

concepteur/ingénieur en automatisation	48,5 - 64,9	55,8 - 75,7	64,2 - 86,4
concepteur/ingénieur en génie électrique	57,7 - 78,0	67,3 - 92,9	79,1 - 107,9
ingénieur en ligne de transmission	66,3 - 84,2	71,9 - 93,0	79,1 - 103,3

	expérience		
	junior	interm.	sénior

électrique (suite)

ingénieur testeur en génie électrique	62,7 - 84,1	72,3 - 99,1	84,2 - 114,2
programmeur en contrôle numérique	47,4 - 63,0	54,1 - 73,0	62,0 - 83,3
technicien en génie électrique	46,9 - 60,1	53,5 - 69,7	61,3 - 79,3

fabrication

chargé de projet	70,9 - 98,1	82,5 - 115,9	96,2 - 132,7
gestionnaire de programme	64,1 - 83,2	73,1 - 96,5	83,8 - 110,5
ingénieur d'applications	66,0 - 89,1	78,0 - 106,9	92,0 - 122,7
ingénieur de machines fixes	46,6 - 61,0	52,9 - 70,1	60,0 - 78,5
ingénieur de terrain	46,9 - 62,8	54,2 - 74,0	63,0 - 86,2
ingénieur d'usine	59,6 - 79,2	67,8 - 91,8	77,7 - 104,0
ingénieur en amélioration continue	53,2 - 71,0	61,0 - 82,9	70,3 - 94,2
ingénieur en procédés	53,2 - 71,0	61,0 - 82,9	70,3 - 94,2
ingénieur industriel	62,2 - 81,4	69,3 - 92,4	78,0 - 103,6
ingénieur qualité	58,0 - 76,6	65,4 - 88,0	74,5 - 99,5
inspecteur qualité	35,1 - 45,0	39,4 - 51,3	44,5 - 57,9
technicien assurance/contrôle de la qualité	56,4 - 75,7	66,3 - 90,2	77,5 - 103,1
technicien de terrain	48,5 - 63,7	56,2 - 74,4	64,6 - 84,8

gestion de la chaîne logistique

acheteur	51,9 - 68,0	59,0 - 78,6	67,5 - 89,8
administrateur de contrats	52,0 - 68,9	59,1 - 79,7	67,6 - 90,5
analyste aux inventaires	46,5 - 60,8	52,8 - 70,2	60,2 - 79,5
directeur chaîne approvisionnement/inventaire	59,5 - 78,3	66,7 - 89,5	75,6 - 101,5
directeur des achats	71,1 - 94,0	80,4 - 108,0	91,4 - 121,4
expéditeur	36,3 - 47,1	41,3 - 54,1	46,9 - 61,2
gestionnaire de contrats	78,2 - 99,1	87,6 - 113,1	99,3 - 128,5
gestionnaire de matériaux	71,9 - 94,7	79,4 - 106,7	89,1 - 120,4
ingénieur en approvisionnement stratégique	50,2 - 66,9	57,5 - 78,1	66,4 - 89,4
planificateur de demande	42,9 - 60,3	53,0 - 74,4	63,5 - 85,6
planificateur de production	46,7 - 61,9	53,9 - 72,1	61,7 - 80,8
spécialiste en logistique	51,4 - 68,6	59,0 - 80,2	68,1 - 91,1

	expérience		
	junior	interm.	sénior

gestion industrielle

coordonnateur de la logistique	37,9 - 49,1	43,2 - 56,6	49,1 - 64,4
directeur d'entrepôt	55,7 - 72,7	61,9 - 82,4	69,6 - 92,7
directeur d'usine	79,5 - 109,5	93,6 - 130,9	110,4 - 151,8
directeur de l'ingénierie	82,0 - 100,7	88,0 - 116,5	97,7 - 133,2
directeur de maintenance	62,0 - 74,0	68,0 - 80,7	73,0 - 90,0
directeur de production	76,0 - 99,8	85,1 - 113,9	96,4 - 129,0
directeur des achats	71,1 - 94,0	80,4 - 108,0	91,4 - 121,4
directeur des opérations	72,9 - 100,2	84,0 - 116,7	96,5 - 131,7
directeur des transports	71,0 - 94,0	80,4 - 108,2	91,6 - 122,7
directeur logistique	65,0 - 78,5	69,0 - 91,8	78,0 - 105,0
directeur qualité	72,5 - 94,4	80,2 - 106,4	89,8 - 119,1
gestionnaire des installations	59,2 - 79,2	68,1 - 92,9	78,8 - 106,1

mécanique

concepteur mécanique	45,6 - 59,3	51,4 - 68,5	59,1 - 80,2
ingénieur en mécanique du bâtiment	50,1 - 64,4	56,4 - 73,5	63,6 - 82,2
ingénieur mécanique	66,8 - 88,7	75,9 - 102,8	87,1 - 117,3
technicien en génie mécanique	47,3 - 62,0	53,8 - 71,7	61,5 - 80,8
technicien en mécanique du bâtiment	47,3 - 62,0	53,8 - 71,7	61,5 - 80,8

pétrole et gaz

dessinateur de tuyauterie	45,6 - 59,3	51,4 - 68,5	59,1 - 80,2
ingénieur des pipelines	66,8 - 88,7	75,9 - 102,8	87,1 - 117,3
ingénieur en automatisation	48,5 - 64,9	55,8 - 75,7	64,2 - 86,4
technicien en automatisation	46,0 - 61,4	53,3 - 71,1	61,0 - 80,7

utilitaire

concepteur	49,8 - 65,2	55,6 - 74,0	62,5 - 83,3
directeur de projets	70,9 - 98,1	82,5 - 115,9	96,2 - 132,7
ingénieur en automatisation	48,5 - 64,9	55,8 - 75,7	64,2 - 86,4
ingénieur en électricité	64,2 - 86,8	74,9 - 103,4	88,1 - 120,1
ingénieur en estimation	62,2 - 83,3	71,5 - 97,7	83,0 - 112,9
technicien en télécommunications	51,2 - 66,8	57,9 - 77,0	66,0 - 88,0

québec

	expérience		
	junior	interm.	sénior

architecture

administrateur de contrats	49,1 - 65,1	55,8 - 75,5	63,9 - 86,0
architecte	53,2 - 71,0	60,9 - 83,2	70,6 - 96,1
concepteur en architecture	40,5 - 52,4	47,0 - 62,2	55,2 - 73,9
directeur de projets	67,5 - 93,5	78,6 - 110,7	91,6 - 127,1
rédacteur de spécifications	47,7 - 61,6	54,1 - 70,8	61,4 - 79,8

chimique

ingénieur chimiste	66,8 - 87,5	73,2 - 97,7	81,3 - 109,2
technicien chimiste	48,8 - 63,6	54,2 - 72,3	61,2 - 82,9

civil

concepteur en génie civil	44,5 - 56,9	51,5 - 66,5	59,3 - 76,3
directeur de projets	67,5 - 93,5	78,6 - 110,7	91,6 - 127,1
ingénieur civil	54,4 - 72,4	62,2 - 84,3	71,5 - 96,0
ingénieur en environnement	53,5 - 71,1	61,0 - 82,8	70,3 - 94,8
ingénieur en structure	56,3 - 74,7	64,0 - 86,7	73,5 - 98,7
technologue en génie civil	49,3 - 64,4	54,8 - 73,4	62,0 - 84,2
technologue en ingénierie de structure	49,2 - 64,4	54,9 - 73,0	61,8 - 82,2

construction

administrateur de contrats	49,1 - 65,1	55,8 - 75,5	63,9 - 86,0
directeur de construction	75,1 - 100,3	84,4 - 114,6	95,6 - 129,3
directeur de projets	67,5 - 93,5	78,6 - 110,7	91,6 - 127,1
directeur des achats	67,4 - 89,5	76,3 - 103,1	86,9 - 116,1
estimateur	53,3 - 69,7	59,3 - 79,1	66,8 - 89,7
ingénieur de projets	76,1 - 98,1	82,7 - 108,7	91,4 - 121,5
ingénieur d'exploitation	41,0 - 53,9	45,9 - 62,9	52,7 - 71,7
planificateur de personnel	36,7 - 46,8	41,7 - 53,7	47,2 - 60,5
superviseur de chantier	63,3 - 83,0	69,5 - 93,1	77,4 - 104,5

électrique

concepteur/ingénieur en automatisation	46,3 - 61,8	53,2 - 72,1	61,2 - 82,5
concepteur/ingénieur en génie électrique	54,8 - 73,9	63,9 - 88,0	75,0 - 102,2
ingénieur en ligne de transmission	62,9 - 79,7	68,2 - 88,0	75,0 - 97,8

	expérience		
	junior	interm.	sénior

électrique (suite)

ingénieur testeur en génie électrique	59,5 - 79,7	68,6 - 93,8	79,8 - 108,2
programmeur en contrôle numérique	45,7 - 60,6	52,0 - 70,3	59,6 - 80,5
technicien en génie électrique	44,8 - 57,3	51,0 - 66,4	58,4 - 75,6

fabrication

chargé de projet	67,5 - 93,5	78,6 - 110,7	91,6 - 127,1
gestionnaire de programme	61,0 - 79,2	69,5 - 92,0	79,8 - 105,4
ingénieur d'applications	62,7 - 84,5	74,0 - 101,4	87,3 - 116,6
ingénieur de machines fixes	44,7 - 58,4	50,6 - 67,0	57,3 - 75,1
ingénieur de terrain	44,7 - 59,9	51,6 - 70,5	60,1 - 82,3
ingénieur d'usine	56,6 - 75,0	64,3 - 87,0	73,7 - 98,5
ingénieur en amélioration continue	50,1 - 58,9	58,2 - 75,3	75,0 - 90,0
ingénieur en procédés	50,6 - 67,4	57,9 - 78,5	66,7 - 89,2
ingénieur industriel	59,1 - 77,1	65,7 - 87,5	73,9 - 98,1
ingénieur qualité	55,1 - 72,6	62,1 - 83,4	70,6 - 94,2
inspecteur qualité	33,9 - 43,3	37,9 - 49,3	42,8 - 55,6
technicien assurance/contrôle de la qualité	53,6 - 71,9	62,9 - 85,6	73,6 - 97,8
technicien de terrain	46,3 - 60,7	53,6 - 70,9	61,6 - 80,9

gestion de la chaîne logistique

acheteur	49,0 - 64,3	55,7 - 74,5	63,8 - 85,3
administrateur de contrats	49,1 - 65,1	55,8 - 75,5	63,9 - 86,0
analyste aux inventaires	43,5 - 56,9	49,4 - 65,6	56,3 - 74,3
directeur chaîne approvisionnement/inventaire	57,5 - 75,5	64,4 - 86,2	72,9 - 97,7
directeur des achats	67,4 - 89,5	76,3 - 103,1	86,9 - 116,1
expéditeur	34,8 - 45,0	39,6 - 51,7	44,8 - 58,4
gestionnaire de contrats	74,2 - 94,4	83,3 - 108,0	94,6 - 123,0
gestionnaire de matériaux	68,1 - 90,1	75,4 - 101,8	84,7 - 115,1
ingénieur en approvisionnement stratégique	47,5 - 63,4	54,5 - 74,2	62,9 - 85,0
planificateur de demande	40,1 - 56,4	49,5 - 69,5	59,3 - 80,0
planificateur de production	44,7 - 59,1	51,5 - 68,8	58,9 - 77,2
spécialiste en logistique	48,5 - 64,9	55,8 - 76,0	64,4 - 86,6

	expérience		
	junior	interm.	sénior

gestion industrielle

coordonnateur de la logistique	36,4 - 46,9	41,3 - 54,0	46,9 - 61,5
directeur d'entrepôt	52,7 - 68,9	58,7 - 78,3	66,0 - 88,2
directeur d'usine	75,5 - 104,5	89,1 - 125,3	105,4 - 145,8
directeur de l'ingénierie	71,4 - 96,0	81,1 - 111,3	93,1 - 127,5
directeur de maintenance	52,0 - 61,9	61,5 - 78,1	78,0 - 90,0
directeur de production	72,1 - 95,1	80,8 - 108,8	91,8 - 123,4
directeur des achats	67,4 - 89,5	76,3 - 103,1	86,9 - 116,1
directeur des opérations	68,6 - 94,3	79,0 - 110,0	90,8 - 124,6
directeur des transports	67,3 - 89,5	76,3 - 103,2	87,1 - 117,3
directeur logistique	55,8 - 74,5	63,9 - 87,3	74,0 - 100,1
directeur qualité	68,7 - 89,8	76,1 - 101,5	85,4 - 113,9
gestionnaire des installations	56,2 - 75,1	64,6 - 87,9	74,7 - 100,5

mécanique

concepteur mécanique	43,6 - 56,5	49,0 - 65,3	56,3 - 76,5
ingénieur en mécanique du bâtiment	48,1 - 61,7	54,0 - 70,4	60,9 - 78,9
ingénieur mécanique	63,4 - 84,0	72,0 - 97,3	82,5 - 111,2
technicien en génie mécanique	45,1 - 59,1	51,3 - 68,3	58,5 - 77,1
technicien en mécanique du bâtiment	40,0 - 44,9	44,3 - 49,7	49,6 - 55,0

pétrole et gaz

dessinateur de tuyauterie	40,0 - 44,6	44,1 - 54,9	53,7 - 65,0
ingénieur des pipelines	63,4 - 84,0	72,0 - 97,3	82,5 - 111,2
ingénieur en automatisation	51,0 - 61,8	53,2 - 72,1	61,2 - 85,0
technicien en automatisation	44,6 - 58,5	50,8 - 67,7	58,1 - 76,9

utilitaire

concepteur	47,5 - 62,1	53,0 - 70,5	59,6 - 79,5
directeur de projets	67,5 - 93,5	78,6 - 110,7	91,6 - 127,1
ingénieur en automatisation	46,3 - 61,8	53,2 - 72,1	61,2 - 82,5
ingénieur en électricité	60,9 - 82,2	71,0 - 97,9	83,4 - 113,9
ingénieur en estimation	59,1 - 78,9	67,8 - 92,5	78,7 - 106,9
technicien en télécommunications	48,7 - 63,4	55,0 - 73,0	62,7 - 83,4

	expérience		
	junior	interm.	sénior

architecture

administrateur de contrats	47,7 - 63,5	54,3 - 73,7	62,3 - 84,2
architecte	52,3 - 69,8	59,8 - 81,8	69,3 - 94,4
concepteur en architecture	39,2 - 50,9	45,5 - 60,7	53,7 - 72,3
directeur de projets	65,6 - 91,3	76,6 - 108,3	89,5 - 124,6
rédacteur de spécifications	46,2 - 59,9	52,4 - 68,9	59,6 - 77,8

chimique

ingénieur chimiste	65,3 - 86,2	71,7 - 96,6	79,9 - 108,2
technicien chimiste	47,4 - 62,0	52,7 - 70,7	59,7 - 81,2

civil

concepteur en génie civil	43,2 - 55,4	50,0 - 64,9	57,7 - 74,6
directeur de projets	65,6 - 91,3	76,6 - 108,3	89,5 - 124,6
ingénieur civil	53,0 - 70,9	60,7 - 82,9	70,0 - 94,9
ingénieur en environnement	52,1 - 69,6	59,6 - 81,4	68,8 - 93,7
ingénieur en structure	54,9 - 73,2	62,6 - 85,4	72,1 - 97,7
technologue en génie civil	41,0 - 53,7	46,5 - 61,8	52,9 - 70,3
technologue en ingénierie de structure	47,4 - 62,0	52,7 - 70,7	59,7 - 81,2

construction

administrateur de contrats	47,7 - 63,5	54,3 - 73,7	62,3 - 84,2
directeur de construction	73,2 - 98,0	82,3 - 112,2	93,4 - 126,7
directeur de projets	65,6 - 91,3	76,6 - 108,3	89,5 - 124,6
directeur des achats	65,3 - 87,2	74,2 - 100,7	84,7 - 113,6
estimateur	51,8 - 68,0	57,7 - 77,3	65,1 - 87,8
ingénieur de projets	74,2 - 95,8	80,7 - 106,3	89,2 - 119,0
ingénieur d'exploitation	38,5 - 52,4	44,7 - 61,3	51,3 - 69,9
planificateur de personnel	34,9 - 44,6	39,6 - 51,3	45,0 - 58,0
superviseur de chantier	61,5 - 81,0	67,6 - 90,9	75,4 - 102,2

électrique

concepteur/ingénieur en automatisation	44,9 - 60,2	51,7 - 70,5	59,6 - 80,8
concepteur/ingénieur en génie électrique	53,4 - 72,5	62,4 - 86,7	73,5 - 101,2
ingénieur en ligne de transmission	61,5 - 78,3	66,7 - 86,8	73,5 - 96,7

	expérience		
	junior	interm.	sénior

électrique (suite)

ingénieur testeur en génie électrique	58,0 - 78,3	67,1 - 92,6	78,4 - 107,2
programmeur en contrôle numérique	44,2 - 58,8	50,4 - 68,3	57,8 - 78,3
technicien en génie électrique	43,4 - 55,8	49,6 - 64,8	56,8 - 74,0

fabrication

chargé de projet	65,6 - 91,3	76,6 - 108,3	89,5 - 124,6
gestionnaire de programme	59,2 - 77,2	67,6 - 89,8	77,8 - 103,1
ingénieur d'applications	60,9 - 82,6	72,1 - 99,6	85,4 - 114,8
ingénieur de machines fixes	43,3 - 56,7	49,2 - 65,2	55,7 - 73,3
ingénieur de terrain	43,4 - 58,3	50,1 - 68,9	58,5 - 80,6
ingénieur d'usine	55,2 - 73,6	62,9 - 85,7	72,2 - 97,4
ingénieur en amélioration continue	51,2 - 56,8	56,3 - 67,9	67,8 - 90,0
ingénieur en procédés	49,3 - 65,9	56,5 - 77,1	65,2 - 87,9
ingénieur industriel	57,6 - 75,7	64,2 - 86,2	72,4 - 97,0
ingénieur qualité	53,7 - 71,1	60,6 - 82,0	69,1 - 93,0
inspecteur qualité	32,8 - 42,1	36,8 - 48,0	41,6 - 54,3
technicien assurance/contrôle de la qualité	52,0 - 70,0	61,1 - 83,7	71,7 - 96,0
technicien de terrain	44,9 - 59,1	52,1 - 69,3	60,0 - 79,3

gestion de la chaîne logistique

acheteur	47,6 - 62,6	54,2 - 72,7	62,2 - 83,4
administrateur de contrats	47,7 - 63,5	54,3 - 73,7	62,3 - 84,2
analyste aux inventaires	42,3 - 55,3	48,0 - 64,0	54,8 - 72,7
directeur chaîne approvisionnement/inventaire	55,8 - 73,5	62,6 - 84,1	71,0 - 95,6
directeur des achats	65,3 - 87,2	74,2 - 100,7	84,7 - 113,6
expéditeur	33,8 - 43,9	38,5 - 50,6	43,8 - 57,2
gestionnaire de contrats	72,1 - 92,1	81,0 - 105,6	92,3 - 120,5
gestionnaire de matériaux	66,1 - 87,8	73,2 - 99,5	82,5 - 112,7
ingénieur en approvisionnement stratégique	45,9 - 61,4	52,7 - 72,0	61,0 - 82,8
planificateur de demande	38,9 - 54,9	48,1 - 67,9	57,8 - 78,4
planificateur de production	43,6 - 57,9	50,4 - 67,5	57,7 - 75,7
spécialiste en logistique	47,1 - 63,3	54,3 - 74,2	62,8 - 84,7

	expérience		
	junior	interm.	sénior

gestion industrielle

coordonnateur de la logistique	35,4 - 45,9	40,3 - 52,9	45,9 - 60,2
directeur d'entrepôt	50,9 - 66,9	56,8 - 76,1	64,0 - 86,0
directeur d'usine	73,4 - 102,1	86,8 - 122,8	103,0 - 143,2
directeur de l'ingénierie	69,5 - 93,8	79,0 - 108,9	90,9 - 125,0
directeur de maintenance	46,8 - 63,1	55,1 - 74,6	63,7 - 83,5
directeur de production	70,0 - 92,8	78,7 - 106,4	89,5 - 121,0
directeur des achats	65,3 - 87,2	74,2 - 100,7	84,7 - 113,6
directeur des opérations	66,6 - 92,0	77,0 - 107,7	88,6 - 122,1
directeur des transports	65,3 - 87,2	74,2 - 100,9	84,9 - 114,8
directeur logistique	53,9 - 72,4	62,0 - 85,1	71,9 - 97,8
directeur qualité	66,7 - 87,6	74,0 - 99,1	83,1 - 111,4
gestionnaire des installations	54,8 - 73,6	63,1 - 86,6	73,2 - 99,4

mécanique

concepteur mécanique	42,2 - 55,0	47,5 - 63,7	54,7 - 74,9
ingénieur en mécanique du bâtiment	46,6 - 60,1	52,5 - 68,7	59,3 - 77,1
ingénieur mécanique	61,9 - 82,7	70,5 - 96,2	81,1 - 110,3
technicien en génie mécanique	43,7 - 57,5	49,8 - 66,7	57,0 - 75,4
technicien en mécanique du bâtiment	45,0 - 53,5	53,0 - 63,0	61,8 - 73,0


pétrole et gaz

dessinateur de tuyauterie	45,0 - 52,0	51,0 - 62,0	61,8 - 70,0
ingénieur des pipelines	45,0 - 52,0	51,0 - 62,0	61,8 - 70,0
ingénieur en automatisation	47,0 - 60,2	52,0 - 70,5	59,6 - 80,8
technicien en automatisation	45,0 - 56,9	50,1 - 66,1	56,5 - 75,3

utilitaire

concepteur	46,1 - 60,5	51,5 - 68,9	58,0 - 77,8
directeur de projets	65,6 - 91,3	76,6 - 108,3	89,5 - 124,6
ingénieur en automatisation	44,9 - 60,2	51,7 - 70,5	59,6 - 80,8
ingénieur en électricité	59,4 - 80,9	69,5 - 96,8	82,1 - 113,0
ingénieur en estimation	57,6 - 77,5	66,3 - 91,3	77,2 - 106,0
technicien en télécommunications	47,2 - 61,6	53,3 - 71,1	60,9 - 81,5

ressources
humaines



alberta

calgary

	expérience		
	junior	interm.	sénior
administrateur de la paie	46,5 - 60,6	52,6 - 69,6	59,8 - 78,7
administrateur des avantages sociaux	56,5 - 72,1	63,2 - 82,1	71,4 - 92,5
analyste SIRH	61,7 - 81,7	71,5 - 96,0	82,9 - 109,3
commis aux ressources humaines	43,6 - 55,5	49,4 - 62,5	54,5 - 67,3
conseiller acquisition de talents	63,3 - 82,1	70,2 - 92,7	78,9 - 104,5
conseiller en relations de travail	69,6 - 91,9	79,2 - 106,3	90,9 - 120,9
conseiller en ressources humaines	64,5 - 80,6	69,0 - 88,1	75,6 - 99,0
coordonnateur au recrutement	42,5 - 55,2	48,7 - 63,7	55,3 - 71,7
coordonnateur en ressources humaines	50,4 - 65,4	55,9 - 74,2	63,1 - 84,7
gestionnaire des avantages sociaux et de la rémunération	88,8 - 114,9	98,3 - 129,6	110,3 - 146,3
gestionnaire des relations de travail	95,1 - 128,0	111,4 - 151,8	129,9 - 174,3
gestionnaire des ressources humaines	85,7 - 111,5	95,6 - 126,6	107,9 - 143,4
partenaire commercial en ressources humaines	71,1 - 92,6	79,5 - 105,2	89,6 - 118,5
responsable des ressources humaines	66,1 - 86,0	73,7 - 97,7	83,3 - 111,1
responsable santé-sécurité au travail	61,4 - 78,7	70,4 - 91,4	80,6 - 103,6

	revenus de l'entreprise		
	10 M\$	100 M\$	1 000 M\$
haute direction			
chef des ressources humaines	112,0 - 187,3	156,7 - 260,7	193,6 - 321,7
directeur des ressources humaines	97,3 - 133,5	123,2 - 169,0	151,5 - 207,2
directeur santé-sécurité	92,3 - 121,9	121,1 - 159,9	146,3 - 191,3

alberta

edmonton

	expérience		
	junior	interm.	sénior
administrateur de la paie	44,7 - 58,2	50,5 - 66,8	57,4 - 75,5
administrateur des avantages sociaux	54,3 - 69,3	60,7 - 78,8	68,6 - 89,0
analyste SIRH	60,0 - 79,5	69,6 - 93,4	80,6 - 106,3
commis aux ressources humaines	42,4 - 54,1	48,1 - 61,0	53,2 - 65,6
conseiller acquisition de talents	60,8 - 78,9	67,4 - 89,2	75,8 - 100,8
conseiller en relations de travail	66,8 - 88,4	76,1 - 102,5	87,4 - 116,8
conseiller en ressources humaines	61,9 - 77,5	66,3 - 84,8	72,6 - 95,3
coordonnateur au recrutement	41,3 - 53,8	47,4 - 62,1	53,9 - 69,9
coordonnateur en ressources humaines	49,1 - 63,8	54,5 - 72,3	61,5 - 82,5
gestionnaire des avantages sociaux et de la rémunération	85,2 - 110,4	94,4 - 124,6	106,0 - 140,7
gestionnaire des relations de travail	91,2 - 123,1	107,0 - 146,1	124,9 - 167,8
gestionnaire des ressources humaines	82,2 - 107,1	91,7 - 121,7	103,6 - 138,0
partenaire commercial en ressources humaines	68,3 - 89,1	76,3 - 101,4	86,2 - 114,5
responsable des ressources humaines	63,4 - 82,7	70,8 - 94,1	80,1 - 107,2
responsable santé-sécurité au travail	60,2 - 77,3	69,1 - 89,8	79,2 - 101,8

	revenus de l'entreprise		
	10 M\$	100 M\$	1 000 M\$
haute direction			
chef des ressources humaines	107,6 - 180,6	150,8 - 253,4	186,8 - 314,4
directeur des ressources humaines	93,4 - 128,3	118,4 - 162,6	145,8 - 200,2
directeur santé-sécurité	88,6 - 117,2	117,1 - 153,9	140,8 - 184,5

vancouver

	expérience		
	junior	interm.	sénior
administrateur de la paie	45,2 - 58,7	51,0 - 67,3	57,9 - 76,1
administrateur des avantages sociaux	54,8 - 69,8	61,2 - 79,4	69,1 - 89,7
analyste SIRH	60,6 - 80,2	70,3 - 94,2	81,4 - 107,2
commis aux ressources humaines	43,1 - 54,9	48,8 - 61,8	53,9 - 66,5
conseiller acquisition de talents	61,3 - 79,5	67,9 - 89,9	76,3 - 101,5
conseiller en relations de travail	67,3 - 89,0	76,7 - 103,3	88,1 - 117,7
conseiller en ressources humaines	62,4 - 78,0	66,8 - 85,4	73,1 - 96,1
coordonnateur au recrutement	42,0 - 54,6	48,2 - 62,9	54,7 - 70,8
coordonnateur en ressources humaines	49,9 - 64,7	55,3 - 73,3	62,3 - 83,6
gestionnaire des avantages sociaux et de la rémunération	85,9 - 111,4	95,2 - 125,8	106,9 - 142,1
gestionnaire des relations de travail	92,0 - 124,3	108,0 - 147,4	126,1 - 169,4
gestionnaire des ressources humaines	82,9 - 108,0	92,5 - 122,9	104,5 - 139,3
partenaire commercial en ressources humaines	68,8 - 89,8	76,9 - 102,2	86,8 - 115,4
responsable des ressources humaines	63,9 - 83,3	71,3 - 94,8	80,7 - 108,1
responsable santé-sécurité au travail	59,8 - 76,7	68,6 - 89,1	78,6 - 101,0

	revenus de l'entreprise		
	10 M\$	100 M\$	1 000 M\$
haute direction			
chef des ressources humaines	108,6 - 182,3	152,2 - 256,0	188,6 - 317,7
directeur des ressources humaines	94,2 - 129,6	119,5 - 164,1	147,1 - 202,2
directeur santé-sécurité	89,3 - 118,3	118,1 - 155,3	142,1 - 186,3

salaires de base annuels, exprimés en milliers de dollars

victoria

	expérience		
	junior	interm.	sénior
administrateur de la paie	43,7 - 56,8	49,4 - 65,1	56,0 - 73,5
administrateur des avantages sociaux	52,9 - 67,4	59,1 - 76,7	66,7 - 86,6
analyste SIRH	58,8 - 77,8	68,1 - 91,4	78,9 - 104,2
commis aux ressources humaines	41,7 - 53,0	47,2 - 59,7	52,1 - 64,3
conseiller acquisition de talents	59,2 - 76,8	65,6 - 86,8	73,7 - 98,1
conseiller en relations de travail	65,0 - 86,0	74,0 - 99,8	85,0 - 113,8
conseiller en ressources humaines	60,3 - 75,3	64,5 - 82,4	70,6 - 92,8
coordonnateur au recrutement	40,6 - 52,7	46,5 - 60,8	52,9 - 68,5
coordonnateur en ressources humaines	48,1 - 62,5	53,4 - 70,9	60,2 - 81,0
gestionnaire des avantages sociaux et de la rémunération	83,0 - 107,7	92,0 - 121,7	103,4 - 137,6
gestionnaire des relations de travail	88,9 - 120,2	104,4 - 142,8	122,0 - 164,3
gestionnaire des ressources humaines	80,1 - 104,4	89,4 - 118,9	101,1 - 134,8
partenaire commercial en ressources humaines	66,5 - 86,7	74,2 - 98,7	83,8 - 111,6
responsable des ressources humaines	61,8 - 80,4	68,8 - 91,6	77,9 - 104,5
responsable santé-sécurité au travail	58,6 - 75,3	67,2 - 87,5	77,1 - 99,3

	revenus de l'entreprise		
	10 M\$	100 M\$	1 000 M\$
haute direction			
chef des ressources humaines	105,0 - 177,0	147,5 - 249,8	183,2 - 311,0
directeur des ressources humaines	91,0 - 125,4	115,6 - 159,1	142,5 - 196,6
directeur santé-sécurité	86,3 - 114,4	114,2 - 150,5	137,6 - 180,9

manitoba

winnipeg

	expérience		
	junior	interm.	sénior
administrateur de la paie	40,5 - 52,8	45,8 - 60,7	52,0 - 68,8
administrateur des avantages sociaux	49,5 - 63,4	55,4 - 72,5	62,8 - 82,2
analyste SIRH	54,9 - 73,2	63,8 - 86,6	74,3 - 99,2
commis aux ressources humaines	38,6 - 49,2	43,7 - 55,5	48,4 - 59,8
conseiller acquisition de talents	55,5 - 72,6	61,7 - 82,4	69,6 - 93,6
conseiller en relations de travail	61,1 - 81,6	69,9 - 95,2	80,7 - 109,1
conseiller en ressources humaines	56,6 - 71,2	60,6 - 78,1	66,5 - 88,3
coordonnateur au recrutement	37,6 - 48,9	43,1 - 56,6	49,1 - 63,8
coordonnateur en ressources humaines	44,6 - 58,2	49,6 - 66,1	56,0 - 75,7
gestionnaire des avantages sociaux et de la rémunération	77,9 - 101,7	86,5 - 115,5	97,5 - 131,1
gestionnaire des relations de travail	83,5 - 114,0	98,6 - 136,3	115,7 - 157,8
gestionnaire des ressources humaines	75,1 - 98,6	84,0 - 112,7	95,3 - 128,4
partenaire commercial en ressources humaines	62,5 - 82,3	70,1 - 94,1	79,5 - 106,9
responsable des ressources humaines	58,0 - 76,1	64,8 - 87,1	73,7 - 99,8
responsable santé-sécurité au travail	54,4 - 70,3	62,7 - 82,2	72,1 - 93,6

	revenus de l'entreprise		
	10 M\$	100 M\$	1 000 M\$
haute direction			
chef des ressources humaines	99,1 - 170,4	141,0 - 242,5	176,5 - 303,3
directeur des ressources humaines	85,6 - 119,0	109,4 - 152,7	136,0 - 189,7
directeur santé-sécurité	81,0 - 108,5	108,3 - 144,0	131,1 - 174,2

nouveau-brunswick

moncton

	expérience		
	junior	interm.	sénior
administrateur de la paie	39,2 - 51,3	44,4 - 59,1	50,6 - 67,1
administrateur des avantages sociaux	47,8 - 61,4	53,6 - 70,1	60,7 - 79,5
analyste SIRH	53,2 - 71,0	61,9 - 84,0	72,1 - 96,3
commis aux ressources humaines	37,5 - 48,1	42,6 - 54,4	47,2 - 58,6
conseiller acquisition de talents	53,7 - 70,2	59,7 - 79,8	67,3 - 90,6
conseiller en relations de travail	59,1 - 78,9	67,6 - 92,1	78,0 - 105,6
conseiller en ressources humaines	54,7 - 68,9	58,6 - 75,6	64,4 - 85,5
coordonnateur au recrutement	36,5 - 47,8	42,0 - 55,4	47,9 - 62,6
coordonnateur en ressources humaines	43,5 - 57,0	48,4 - 64,9	54,8 - 74,4
gestionnaire des avantages sociaux et de la rémunération	76,0 - 99,5	84,5 - 113,0	95,4 - 128,4
gestionnaire des relations de travail	81,6 - 111,5	96,4 - 133,5	113,2 - 154,6
gestionnaire des ressources humaines	73,3 - 96,4	82,1 - 110,2	93,1 - 125,7
partenaire commercial en ressources humaines	60,5 - 79,7	67,8 - 91,1	76,9 - 103,5
responsable des ressources humaines	56,1 - 73,7	62,7 - 84,3	71,3 - 96,6
responsable santé-sécurité au travail	53,2 - 68,8	61,3 - 80,4	70,6 - 91,7

	revenus de l'entreprise		
	10 M\$	100 M\$	1 000 M\$
haute direction			
chef des ressources humaines	96,9 - 167,2	138,1 - 238,8	173,2 - 299,4
directeur des ressources humaines	83,6 - 116,5	107,1 - 149,6	133,2 - 186,3
directeur santé-sécurité	79,1 - 106,0	105,1 - 141,1	128,4 - 170,9

	expérience		
	junior	interm.	sénior
administrateur de la paie	40,0 - 52,2	45,2 - 60,0	51,4 - 68,0
administrateur des avantages sociaux	48,7 - 62,3	54,5 - 71,2	61,7 - 80,8
analyste SIRH	54,1 - 72,3	63,0 - 85,5	73,4 - 98,0
commis aux ressources humaines	38,0 - 48,6	43,1 - 54,8	47,7 - 59,0
conseiller acquisition de talents	54,6 - 71,3	60,6 - 81,0	68,4 - 92,1
conseiller en relations de travail	60,1 - 80,2	68,7 - 93,7	79,3 - 107,5
conseiller en ressources humaines	55,6 - 69,9	59,5 - 76,8	65,4 - 86,8
coordonnateur au recrutement	37,0 - 48,2	42,5 - 55,8	48,4 - 63,0
coordonnateur en ressources humaines	44,0 - 57,4	48,9 - 65,2	55,3 - 74,8
gestionnaire des avantages sociaux et de la rémunération	77,1 - 100,9	85,7 - 114,5	96,7 - 130,1
gestionnaire des relations de travail	82,7 - 113,1	97,7 - 135,2	114,8 - 156,5
gestionnaire des ressources humaines	74,3 - 97,7	83,2 - 111,8	94,4 - 127,4
partenaire commercial en ressources humaines	61,4 - 80,9	68,9 - 92,6	78,1 - 105,3
responsable des ressources humaines	57,0 - 74,8	63,7 - 85,7	72,4 - 98,3
responsable santé-sécurité au travail	53,6 - 69,4	61,8 - 81,1	71,1 - 92,4

	revenus de l'entreprise		
	10 M\$	100 M\$	1 000 M\$
haute direction			
chef des ressources humaines	98,2 - 169,2	139,9 - 241,4	175,3 - 302,4
directeur des ressources humaines	84,7 - 118,1	108,6 - 151,4	134,9 - 188,5
directeur santé-sécurité	80,2 - 107,4	106,6 - 142,8	130,1 - 173,0

	expérience		
	junior	interm.	sénior
administrateur de la paie	44,6 - 57,9	50,4 - 66,4	57,1 - 75,1
administrateur des avantages sociaux	53,7 - 68,5	60,0 - 78,0	67,8 - 88,1
analyste SIRH	60,1 - 79,5	69,6 - 93,4	80,6 - 106,4
commis aux ressources humaines	42,3 - 53,8	47,9 - 60,6	52,9 - 65,2
conseiller acquisition de talents	60,0 - 78,0	66,6 - 88,3	74,9 - 99,9
conseiller en relations de travail	66,0 - 87,5	75,3 - 101,6	86,5 - 115,9
conseiller en ressources humaines	61,2 - 76,6	65,5 - 83,8	71,7 - 94,4
coordonnateur au recrutement	41,2 - 53,5	47,2 - 61,7	53,7 - 69,5
coordonnateur en ressources humaines	48,9 - 63,4	54,2 - 71,9	61,1 - 82,1
gestionnaire des avantages sociaux et de la rémunération	84,9 - 110,2	94,1 - 124,7	105,8 - 141,0
gestionnaire des relations de travail	90,9 - 123,1	106,9 - 146,4	125,0 - 168,5
gestionnaire des ressources humaines	81,9 - 106,9	91,4 - 121,7	103,4 - 138,2
partenaire commercial en ressources humaines	67,5 - 88,2	75,5 - 100,5	85,3 - 113,6
responsable des ressources humaines	62,7 - 81,8	69,9 - 93,2	79,2 - 106,3
responsable santé-sécurité au travail	59,1 - 75,9	67,9 - 88,3	77,8 - 100,3

	revenus de l'entreprise		
	10 M\$	100 M\$	1 000 M\$
haute direction			
chef des ressources humaines	107,4 - 181,5	151,2 - 255,1	187,7 - 316,7
directeur des ressources humaines	93,1 - 128,4	118,4 - 163,3	146,1 - 201,3
directeur santé-sécurité	88,2 - 117,3	117,1 - 154,4	141,1 - 185,4

ontario

hamilton

	expérience		
	junior	interm.	sénior
administrateur de la paie	43,1 - 56,0	48,6 - 64,3	55,2 - 72,8
administrateur des avantages sociaux	52,2 - 66,6	58,3 - 75,8	65,9 - 85,8
analyste SIRH	57,8 - 76,6	67,0 - 90,2	77,7 - 102,9
commis aux ressources humaines	40,8 - 52,0	46,2 - 58,5	51,0 - 63,0
conseiller acquisition de talents	58,4 - 75,9	64,8 - 86,0	72,9 - 97,3
conseiller en relations de travail	64,2 - 85,1	73,2 - 99,0	84,2 - 113,1
conseiller en ressources humaines	59,5 - 74,5	63,6 - 81,6	69,8 - 91,9
coordonnateur au recrutement	39,8 - 51,6	45,6 - 59,6	51,8 - 67,1
coordonnateur en ressources humaines	47,1 - 61,3	52,3 - 69,5	59,0 - 79,4
gestionnaire des avantages sociaux et de la rémunération	82,3 - 107,1	91,3 - 121,2	102,7 - 137,2
gestionnaire des relations de travail	88,2 - 119,7	103,8 - 142,5	121,5 - 164,3
gestionnaire des ressources humaines	79,3 - 103,8	88,7 - 118,4	100,4 - 134,5
partenaire commercial en ressources humaines	65,6 - 85,9	73,4 - 97,9	83,0 - 110,8
responsable des ressources humaines	61,0 - 79,6	68,0 - 90,7	77,1 - 103,7
responsable santé-sécurité au travail	57,0 - 73,4	65,5 - 85,4	75,2 - 97,0

	revenus de l'entreprise		
	10 M\$	100 M\$	1 000 M\$
haute direction			
chef des ressources humaines	104,3 - 177,2	147,3 - 250,3	183,4 - 311,8
directeur des ressources humaines	90,3 - 124,9	115,1 - 159,1	142,2 - 196,8
directeur santé-sécurité	85,6 - 113,8	113,0 - 150,4	137,3 - 181,1

salaires de base annuels, exprimés en milliers de dollars

ontario

kitchener-waterloo

	expérience		
	junior	interm.	sénior
administrateur de la paie	42,6 - 55,2	48,0 - 63,3	54,5 - 71,7
administrateur des avantages sociaux	51,3 - 65,3	57,3 - 74,4	64,7 - 84,1
analyste SIRH	57,1 - 75,7	66,2 - 89,2	76,8 - 101,8
commis aux ressources humaines	40,2 - 51,0	45,4 - 57,4	50,1 - 61,8
conseiller acquisition de talents	57,3 - 74,5	63,6 - 84,2	71,5 - 95,3
conseiller en relations de travail	63,0 - 83,4	71,8 - 96,9	82,5 - 110,8
conseiller en ressources humaines	58,4 - 73,1	62,5 - 80,0	68,4 - 90,1
coordonnateur au recrutement	39,2 - 50,7	44,8 - 58,5	50,9 - 65,8
coordonnateur en ressources humaines	46,4 - 60,1	51,4 - 68,1	57,9 - 77,8
gestionnaire des avantages sociaux et de la rémunération	81,0 - 105,6	89,9 - 119,7	101,3 - 135,5
gestionnaire des relations de travail	86,9 - 118,2	102,4 - 140,7	119,9 - 162,4
gestionnaire des ressources humaines	78,1 - 102,4	87,4 - 116,8	99,0 - 132,8
partenaire commercial en ressources humaines	64,4 - 84,2	72,0 - 95,9	81,4 - 108,5
responsable des ressources humaines	59,9 - 78,0	66,7 - 88,9	75,6 - 101,6
responsable santé-sécurité au travail	56,3 - 72,3	64,6 - 84,1	74,1 - 95,5

	revenus de l'entreprise		
	10 M\$	100 M\$	1 000 M\$
haute direction			
chef des ressources humaines	102,9 - 175,3	145,4 - 248,4	181,5 - 310,0
directeur des ressources humaines	89,0 - 123,3	113,5 - 157,2	140,4 - 194,9
directeur santé-sécurité	84,3 - 112,4	111,5 - 148,5	135,6 - 179,1

markham

	expérience		
	junior	interm.	sénior
administrateur de la paie	44,4 - 57,7	50,2 - 66,2	56,9 - 74,9
administrateur des avantages sociaux	54,0 - 68,9	60,4 - 78,5	68,2 - 88,7
analyste SIRH	59,8 - 79,2	69,3 - 93,2	80,3 - 106,3
commis aux ressources humaines	42,4 - 54,0	48,0 - 60,8	53,0 - 65,5
conseiller acquisition de talents	60,4 - 78,6	67,0 - 88,9	75,4 - 100,6
conseiller en relations de travail	66,4 - 88,1	75,8 - 102,3	87,1 - 116,8
conseiller en ressources humaines	61,6 - 77,1	65,9 - 84,4	72,2 - 95,1
coordonnateur au recrutement	41,3 - 53,7	47,4 - 61,9	53,8 - 69,7
coordonnateur en ressources humaines	49,0 - 63,6	54,4 - 72,2	61,3 - 82,6
gestionnaire des avantages sociaux et de la rémunération	84,7 - 110,2	93,9 - 124,8	105,7 - 141,2
gestionnaire des relations de travail	90,8 - 123,2	106,8 - 146,6	125,1 - 169,0
gestionnaire des ressources humaines	81,7 - 106,9	91,3 - 121,8	103,3 - 138,4
partenaire commercial en ressources humaines	67,9 - 88,8	76,0 - 101,2	85,9 - 114,5
responsable des ressources humaines	63,1 - 82,3	70,4 - 93,8	79,7 - 107,1
responsable santé-sécurité au travail	58,5 - 75,3	67,2 - 87,7	77,2 - 99,6

	revenus de l'entreprise		
	10 M\$	100 M\$	1 000 M\$
haute direction			
chef des ressources humaines	107,4 - 182,0	151,5 - 255,6	188,3 - 317,1
directeur des ressources humaines	92,9 - 128,6	118,4 - 163,7	146,3 - 201,9
directeur santé-sécurité	88,1 - 117,2	116,4 - 154,7	141,3 - 186,0

mississauga

	expérience		
	junior	interm.	sénior
administrateur de la paie	43,4 - 56,4	49,0 - 64,7	55,6 - 73,3
administrateur des avantages sociaux	52,8 - 67,4	59,0 - 76,9	66,7 - 87,0
analyste SIRH	58,6 - 77,8	68,0 - 91,7	78,9 - 104,7
commis aux ressources humaines	41,3 - 52,6	46,8 - 59,3	51,7 - 63,9
conseiller acquisition de talents	59,1 - 77,0	65,6 - 87,2	73,8 - 98,7
conseiller en relations de travail	65,0 - 86,3	74,2 - 100,4	85,4 - 114,7
conseiller en ressources humaines	60,2 - 75,5	64,5 - 82,7	70,7 - 93,3
coordonnateur au recrutement	40,2 - 52,3	46,1 - 60,4	52,5 - 68,1
coordonnateur en ressources humaines	47,8 - 62,1	53,0 - 70,5	59,8 - 80,6
gestionnaire des avantages sociaux et de la rémunération	83,0 - 108,2	92,1 - 122,5	103,8 - 138,6
gestionnaire des relations de travail	89,0 - 121,0	104,9 - 143,9	122,8 - 165,6
gestionnaire des ressources humaines	80,0 - 104,9	89,5 - 119,6	101,4 - 135,8
partenaire commercial en ressources humaines	66,5 - 87,1	74,4 - 99,3	84,2 - 112,4
responsable des ressources humaines	61,7 - 80,7	68,9 - 92,1	78,1 - 105,2
responsable santé-sécurité au travail	57,8 - 74,5	66,4 - 86,7	76,3 - 98,6

	revenus de l'entreprise		
	10 M\$	100 M\$	1 000 M\$
haute direction			
chef des ressources humaines	105,4 - 178,5	148,6 - 252,0	184,7 - 313,7
directeur des ressources humaines	91,1 - 126,2	116,3 - 160,4	143,6 - 198,2
directeur santé-sécurité	86,3 - 115,1	114,3 - 151,7	138,6 - 182,4

ontario

ottawa

	expérience		
	junior	interm.	sénior
administrateur de la paie	44,4 - 57,7	50,1 - 66,2	56,9 - 74,9
administrateur des avantages sociaux	54,5 - 69,4	60,9 - 79,0	68,8 - 89,3
analyste SIRH	60,4 - 80,0	70,0 - 94,0	81,1 - 107,2
commis aux ressources humaines	42,3 - 53,9	48,0 - 60,7	53,0 - 65,3
conseiller acquisition de talents	61,0 - 79,1	67,6 - 89,5	76,0 - 101,2
conseiller en relations de travail	67,0 - 88,6	76,3 - 102,9	87,7 - 117,4
conseiller en ressources humaines	62,1 - 77,7	66,4 - 85,0	72,7 - 95,7
coordonnateur au recrutement	41,3 - 53,6	47,3 - 61,8	53,7 - 69,5
coordonnateur en ressources humaines	48,9 - 63,5	54,3 - 72,0	61,2 - 82,1
gestionnaire des avantages sociaux et de la rémunération	84,6 - 109,8	93,7 - 124,1	105,4 - 140,2
gestionnaire des relations de travail	90,6 - 122,6	106,4 - 145,5	124,4 - 167,3
gestionnaire des ressources humaines	81,6 - 106,5	91,1 - 121,2	103,0 - 137,4
partenaire commercial en ressources humaines	68,5 - 89,4	76,5 - 101,8	86,4 - 115,1
responsable des ressources humaines	63,6 - 82,9	70,9 - 94,4	80,3 - 107,7
responsable santé-sécurité au travail	59,0 - 75,8	67,7 - 88,1	77,6 - 99,9

	revenus de l'entreprise		
	10 M\$	100 M\$	1 000 M\$
haute direction			
chef des ressources humaines	107,0 - 180,2	150,3 - 253,2	186,4 - 314,4
directeur des ressources humaines	92,7 - 127,8	117,8 - 162,1	145,2 - 199,8
directeur santé-sécurité	87,9 - 115,6	115,1 - 153,4	140,3 - 184,1

ontario

toronto

	expérience		
	junior	interm.	sénior
administrateur de la paie	45,3 - 59,1	51,3 - 68,0	58,3 - 77,0
administrateur des avantages sociaux	55,0 - 70,4	61,6 - 80,3	69,7 - 90,9
analyste SIRH	60,4 - 80,2	70,1 - 94,5	81,3 - 107,9
commis aux ressources humaines	42,8 - 54,8	48,6 - 61,9	53,8 - 66,6
conseiller acquisition de talents	61,6 - 80,4	68,5 - 91,1	77,1 - 103,1
conseiller en relations de travail	67,8 - 90,2	77,5 - 104,9	89,2 - 119,9
conseiller en ressources humaines	62,8 - 78,9	67,3 - 86,4	73,8 - 97,5
coordonnateur au recrutement	41,6 - 54,4	47,9 - 63,0	54,6 - 71,0
coordonnateur en ressources humaines	49,6 - 64,8	55,2 - 73,6	62,4 - 84,0
gestionnaire des avantages sociaux et de la rémunération	87,2 - 113,7	96,9 - 128,7	109,1 - 145,5
gestionnaire des relations de travail	93,5 - 127,1	110,2 - 151,1	129,0 - 174,1
gestionnaire des ressources humaines	84,1 - 110,3	94,1 - 125,7	106,6 - 142,6
partenaire commercial en ressources humaines	69,4 - 91,0	77,7 - 103,8	87,9 - 117,5
responsable des ressources humaines	64,4 - 84,2	71,9 - 96,2	81,5 - 109,9
responsable santé-sécurité au travail	59,4 - 76,6	68,3 - 89,3	78,6 - 101,5

	revenus de l'entreprise		
	10 M\$	100 M\$	1 000 M\$
haute direction			
chef des ressources humaines	110,8 - 187,3	156,1 - 261,2	193,6 - 322,6
directeur des ressources humaines	95,8 - 132,6	122,2 - 168,7	150,8 - 207,3
directeur santé-sécurité	90,7 - 120,8	120,1 - 159,4	145,6 - 191,3

vaughan

	expérience		
	junior	interm.	sénior
administrateur de la paie	44,1 - 57,3	49,8 - 65,7	56,6 - 74,4
administrateur des avantages sociaux	53,6 - 68,4	59,9 - 77,9	67,7 - 88,1
analyste SIRH	59,4 - 78,6	68,8 - 92,6	79,8 - 105,6
commis aux ressources humaines	42,1 - 53,6	47,7 - 60,4	52,7 - 65,0
conseiller acquisition de talents	60,0 - 78,0	66,6 - 88,3	74,9 - 99,9
conseiller en relations de travail	66,0 - 87,5	75,2 - 101,6	86,5 - 116,1
conseiller en ressources humaines	61,1 - 76,6	65,4 - 83,8	71,7 - 94,5
coordonnateur au recrutement	41,1 - 53,3	47,0 - 61,5	53,4 - 69,2
coordonnateur en ressources humaines	48,7 - 63,2	54,0 - 71,7	60,9 - 82,0
gestionnaire des avantages sociaux et de la rémunération	84,1 - 109,5	93,3 - 124,0	105,0 - 140,4
gestionnaire des relations de travail	90,1 - 122,5	106,1 - 145,8	124,3 - 168,2
gestionnaire des ressources humaines	81,1 - 106,2	90,7 - 121,1	102,6 - 137,6
partenaire commercial en ressources humaines	67,5 - 88,2	75,4 - 100,5	85,3 - 113,8
responsable des ressources humaines	62,6 - 81,8	69,9 - 93,2	79,2 - 106,4
responsable santé-sécurité au travail	58,0 - 74,7	66,7 - 87,1	76,6 - 98,9

	revenus de l'entreprise		
	10 M\$	100 M\$	1 000 M\$
haute direction			
chef des ressources humaines	106,7 - 181,3	150,7 - 254,8	187,5 - 316,3
directeur des ressources humaines	92,3 - 127,8	117,7 - 162,9	145,5 - 201,1
directeur santé-sécurité	87,5 - 116,4	115,6 - 153,9	140,5 - 185,2

salaires de base annuels, exprimés en milliers de dollars

laval

	expérience		
	junior	interm.	sénior
administrateur de la paie	41,7 - 54,4	47,2 - 62,5	53,6 - 70,8
administrateur des avantages sociaux	50,6 - 64,8	56,7 - 73,9	64,1 - 83,7
analyste SIRH	55,7 - 74,1	64,7 - 87,6	75,2 - 100,2
commis aux ressources humaines	39,5 - 50,5	44,8 - 56,9	49,6 - 61,3
conseiller acquisition de talents	56,8 - 74,0	63,0 - 83,9	71,0 - 95,1
conseiller en relations de travail	62,4 - 83,1	71,3 - 96,7	82,1 - 110,7
conseiller en ressources humaines	57,8 - 72,6	61,9 - 79,6	67,9 - 89,8
coordonnateur au recrutement	38,5 - 50,2	44,2 - 58,0	50,3 - 65,3
coordonnateur en ressources humaines	45,8 - 59,6	50,8 - 67,7	57,4 - 77,5
gestionnaire des avantages sociaux et de la rémunération	80,2 - 104,7	89,1 - 118,7	100,4 - 134,5
gestionnaire des relations de travail	86,0 - 117,2	101,5 - 139,7	119,0 - 161,3
gestionnaire des ressources humaines	77,3 - 101,5	86,5 - 115,9	98,1 - 131,8
partenaire commercial en ressources humaines	63,9 - 83,8	71,5 - 95,6	81,0 - 108,4
responsable des ressources humaines	59,3 - 77,6	66,2 - 88,6	75,1 - 101,4
responsable santé-sécurité au travail	55,0 - 70,9	63,2 - 82,8	72,7 - 94,3

	revenus de l'entreprise		
	10 M\$	100 M\$	1 000 M\$
haute direction			
chef des ressources humaines	102,0 - 174,0	144,4 - 246,6	180,2 - 307,8
directeur des ressources humaines	88,1 - 122,3	112,6 - 156,1	139,4 - 193,5
directeur santé-sécurité	83,4 - 111,4	110,6 - 147,4	134,6 - 177,9

québec

longueuil

	expérience		
	junior	interm.	sénior
administrateur de la paie	41,9 - 54,6	47,4 - 62,7	53,8 - 71,1
administrateur des avantages sociaux	50,6 - 64,9	56,7 - 74,0	64,2 - 83,9
analyste SIRH	56,7 - 75,3	65,8 - 88,8	76,4 - 101,5
commis aux ressources humaines	39,5 - 50,6	44,8 - 57,1	49,6 - 61,5
conseiller acquisition de talents	56,8 - 74,1	63,1 - 84,1	71,1 - 95,3
conseiller en relations de travail	62,5 - 83,2	71,4 - 96,9	82,3 - 110,9
conseiller en ressources humaines	57,9 - 72,7	62,0 - 79,7	68,0 - 90,0
coordonnateur au recrutement	38,4 - 50,2	44,2 - 58,1	50,4 - 65,6
coordonnateur en ressources humaines	45,8 - 59,8	50,9 - 67,9	57,6 - 77,7
gestionnaire des avantages sociaux et de la rémunération	80,4 - 105,0	89,3 - 119,0	100,7 - 134,8
gestionnaire des relations de travail	86,3 - 117,5	101,7 - 140,0	119,2 - 161,6
gestionnaire des ressources humaines	77,6 - 101,8	86,8 - 116,1	98,4 - 132,0
partenaire commercial en ressources humaines	63,9 - 84,0	71,6 - 95,9	81,1 - 108,7
responsable des ressources humaines	59,3 - 77,7	66,3 - 88,8	75,2 - 101,6
responsable santé-sécurité au travail	55,2 - 71,2	63,5 - 82,9	73,0 - 94,3

	revenus de l'entreprise		
	10 M\$	100 M\$	1 000 M\$
haute direction			
chef des ressources humaines	102,3 - 174,4	144,7 - 247,4	180,6 - 308,9
directeur des ressources humaines	88,4 - 122,6	112,9 - 156,4	139,7 - 194,0
directeur santé-sécurité	83,7 - 110,7	110,1 - 147,7	134,8 - 178,3

québec

montréal

	expérience		
	junior	interm.	sénior
administrateur de la paie	42,2 - 55,1	47,8 - 63,3	54,3 - 71,7
administrateur des avantages sociaux	51,3 - 65,6	57,4 - 74,9	64,9 - 84,8
analyste SIRH	56,4 - 75,1	65,5 - 88,7	76,2 - 101,6
commis aux ressources humaines	39,9 - 51,1	45,3 - 57,6	50,2 - 62,1
conseiller acquisition de talents	57,5 - 75,0	63,8 - 85,0	71,9 - 96,3
conseiller en relations de travail	63,2 - 84,2	72,2 - 98,0	83,2 - 112,1
conseiller en ressources humaines	58,6 - 73,5	62,7 - 80,6	68,8 - 91,0
coordonnateur au recrutement	38,9 - 50,8	44,7 - 58,7	50,9 - 66,2
coordonnateur en ressources humaines	46,3 - 60,4	51,5 - 68,6	58,1 - 78,5
gestionnaire des avantages sociaux et de la rémunération	81,2 - 106,1	90,2 - 120,2	101,7 - 136,1
gestionnaire des relations de travail	87,1 - 118,7	102,8 - 141,4	120,5 - 163,0
gestionnaire des ressources humaines	78,3 - 102,8	87,7 - 117,4	99,4 - 133,4
partenaire commercial en ressources humaines	64,7 - 84,9	72,4 - 96,9	82,0 - 109,8
responsable des ressources humaines	60,0 - 78,6	67,1 - 89,8	76,1 - 102,7
responsable santé-sécurité au travail	55,7 - 71,8	64,0 - 83,9	73,7 - 95,5

	revenus de l'entreprise		
	10 M\$	100 M\$	1 000 M\$
haute direction			
chef des ressources humaines	103,4 - 175,8	146,1 - 248,7	182,0 - 310,1
directeur des ressources humaines	89,3 - 123,9	114,1 - 157,8	141,1 - 195,4
directeur santé-sécurité	84,5 - 113,9	113,1 - 149,1	136,2 - 179,7

québec

québec

	expérience		
	junior	interm.	sénior
administrateur de la paie	40,0 - 52,1	45,2 - 59,9	51,4 - 68,0
administrateur des avantages sociaux	48,4 - 62,0	54,2 - 70,9	61,4 - 80,4
analyste SIRH	53,6 - 71,3	62,2 - 84,2	72,3 - 96,3
commis aux ressources humaines	38,4 - 49,0	43,5 - 55,2	48,1 - 59,4
conseiller acquisition de talents	54,3 - 71,0	60,4 - 80,6	68,1 - 91,6
conseiller en relations de travail	59,8 - 79,8	68,4 - 93,2	78,9 - 106,9
conseiller en ressources humaines	55,3 - 69,6	59,3 - 76,4	65,1 - 86,4
coordonnateur au recrutement	37,5 - 48,7	42,9 - 56,2	48,8 - 63,3
coordonnateur en ressources humaines	44,4 - 57,8	49,3 - 65,6	55,7 - 75,1
gestionnaire des avantages sociaux et de la rémunération	77,1 - 101,2	85,8 - 114,9	97,0 - 130,5
gestionnaire des relations de travail	82,8 - 113,5	98,0 - 135,6	115,2 - 156,9
gestionnaire des ressources humaines	74,3 - 98,0	83,3 - 112,1	94,7 - 127,8
partenaire commercial en ressources humaines	61,2 - 80,5	68,6 - 92,2	77,8 - 104,7
responsable des ressources humaines	56,7 - 74,5	63,4 - 85,2	72,0 - 97,8
responsable santé-sécurité au travail	53,6 - 69,2	61,6 - 80,7	70,9 - 91,9

	revenus de l'entreprise		
	10 M\$	100 M\$	1 000 M\$
haute direction			
chef des ressources humaines	98,5 - 169,6	140,2 - 241,9	175,7 - 303,1
directeur des ressources humaines	84,9 - 118,5	108,9 - 151,8	135,3 - 188,9
directeur santé-sécurité	80,3 - 107,8	107,2 - 143,2	130,5 - 173,4

saskatchewan

regina

	expérience		
	junior	interm.	sénior
administrateur de la paie	42,1 - 54,9	47,6 - 63,1	54,2 - 71,5
administrateur des avantages sociaux	51,2 - 65,4	57,3 - 74,6	64,8 - 84,4
analyste SIRH	57,0 - 75,9	66,3 - 89,5	77,0 - 102,2
commis aux ressources humaines	39,9 - 51,0	45,3 - 57,5	50,1 - 62,0
conseiller acquisition de talents	57,3 - 74,7	63,7 - 84,6	71,7 - 95,8
conseiller en relations de travail	63,1 - 83,8	72,0 - 97,5	82,9 - 111,4
conseiller en ressources humaines	58,4 - 73,3	62,6 - 80,3	68,6 - 90,5
coordonnateur au recrutement	38,9 - 50,7	44,7 - 58,6	50,8 - 66,1
coordonnateur en ressources humaines	46,2 - 60,3	51,4 - 68,4	58,0 - 78,2
gestionnaire des avantages sociaux et de la rémunération	80,8 - 105,3	89,7 - 119,3	101,0 - 135,2
gestionnaire des relations de travail	86,7 - 117,8	102,1 - 140,4	119,6 - 162,0
gestionnaire des ressources humaines	78,0 - 102,1	87,2 - 116,5	98,7 - 132,4
partenaire commercial en ressources humaines	64,5 - 84,6	72,2 - 96,4	81,7 - 109,2
responsable des ressources humaines	59,9 - 78,3	66,9 - 89,4	75,8 - 102,1
responsable santé-sécurité au travail	56,4 - 72,8	64,9 - 84,9	74,7 - 96,6

	revenus de l'entreprise		
	10 M\$	100 M\$	1 000 M\$
haute direction			
chef des ressources humaines	102,6 - 174,8	145,1 - 247,2	180,9 - 308,2
directeur des ressources humaines	88,8 - 123,0	113,2 - 156,9	140,1 - 194,2
directeur santé-sécurité	84,1 - 112,0	111,8 - 148,2	135,2 - 178,6

soutien administratif,
centre contact clients
et service à la clientèle



alberta

calgary

expérience (salaires annuels*)

	1 an	3 ans	5 ans
centre contact clients et service à la clientèle			
agent de rétention de la clientèle	43,4 - 51,3	47,4 - 55,9	51,1 - 60,4
agent de télémarketing	32,5 - 37,0	34,2 - 40,1	36,8 - 43,2
formateur du service à la clientèle	42,3 - 50,7	46,1 - 55,3	49,9 - 59,7
gestionnaire du service à la clientèle (bilingue)	50,2 - 60,2	56,6 - 64,5	62,5 - 72,5
représentant aux ventes internes	49,3 - 58,2	51,9 - 61,3	54,6 - 64,4
représentant du service à la clientèle	39,5 - 46,8	43,8 - 51,7	47,6 - 56,2
représentant du service à la clientèle (bilingue)	41,1 - 47,6	44,0 - 52,0	48,0 - 56,0
représentant du soutien technique	46,0 - 55,5	50,2 - 60,7	54,1 - 65,5
superviseur du service à la clientèle	47,7 - 56,5	51,7 - 61,1	55,4 - 65,5
superviseur du service à la clientèle (bilingue)	48,2 - 56,2	53,0 - 62,0	56,0 - 67,0

soutien administratif

adjoint à la direction	55,6 - 68,0	61,9 - 75,6	67,7 - 82,7
adjoint à la direction (bilingue)	53,0 - 65,0	59,0 - 72,0	65,0 - 79,0
adjoint administratif	41,9 - 50,2	45,3 - 54,2	48,6 - 58,1
adjoint administratif (bilingue)	42,5 - 50,8	46,0 - 54,8	49,0 - 59,0
adjoint aux achats	38,4 - 45,0	42,8 - 50,1	46,6 - 54,4
adjoint aux ressources humaines	43,6 - 50,9	47,6 - 55,5	51,0 - 59,5
adjoint aux ventes	41,4 - 48,5	44,1 - 51,6	46,9 - 54,7
adjoint juridique	48,7 - 58,9	55,7 - 67,3	62,0 - 75,0
commis à la saisie de données	32,3 - 37,4	35,4 - 41,0	38,1 - 44,1
commis à l'approvisionnement	33,3 - 37,4	35,3 - 39,5	37,4 - 40,7
commis à l'import/export	37,7 - 44,2	41,7 - 48,8	45,2 - 52,8
commis au classement	34,4 - 39,8	39,0 - 45,1	42,6 - 49,1
commis au courrier	33,6 - 38,5	36,8 - 42,1	39,3 - 44,9
commis aux avantages sociaux	39,8 - 46,5	43,7 - 51,0	47,4 - 55,3
commis aux commandes	35,0 - 40,5	38,4 - 44,4	41,4 - 47,8
commis aux réclamations	35,7 - 41,4	39,1 - 45,3	42,3 - 48,8
commis général	34,7 - 40,2	37,8 - 43,7	40,6 - 46,9
contrôleur de documents	34,1 - 39,5	37,4 - 43,3	40,2 - 46,4
coordonnateur de projets	45,9 - 54,9	49,6 - 59,4	53,2 - 63,7
gestionnaire de bureau	53,5 - 64,7	56,6 - 68,4	59,6 - 72,0
gestionnaire des contrats	57,3 - 69,4	62,5 - 75,6	67,5 - 81,6
gestionnaire des réclamations	61,5 - 74,3	66,2 - 80,0	70,8 - 85,6
réceptionniste	33,4 - 38,6	35,5 - 41,6	38,1 - 44,5
réceptionniste (bilingue)	32,0 - 37,0	33,0 - 42,0	37,5 - 45,0
superviseur des commandes	53,7 - 63,4	59,8 - 70,6	65,5 - 77,3

soutien en finance et comptabilité

commis à la facturation	38,4 - 45,1	42,3 - 49,5	45,6 - 53,3
commis à la paie	44,5 - 52,0	49,0 - 57,2	53,1 - 61,9
commis aux comptes clients	40,0 - 45,2	44,4 - 50,1	48,2 - 54,3
commis aux comptes fournisseurs	40,2 - 45,4	44,6 - 50,3	48,5 - 54,6
commis comptable	38,6 - 44,7	42,4 - 49,0	45,7 - 52,8
gestionnaire de la paie	46,5 - 55,7	50,6 - 60,6	54,6 - 65,3

alberta

edmonton

expérience (salaires annuels*)

	1 an	3 ans	5 ans
centre contact clients et service à la clientèle			
agent de rétention de la clientèle	42,2 - 50,0	46,1 - 54,5	49,8 - 58,9
agent de télémarketing	33,3 - 36,7	34,0 - 39,8	36,6 - 42,8
formateur du service à la clientèle	41,8 - 50,0	45,6 - 54,5	49,2 - 58,9
représentant aux ventes internes	48,1 - 56,8	50,6 - 59,9	53,2 - 62,9
représentant du service à la clientèle	38,5 - 45,5	42,6 - 50,3	46,3 - 54,8
représentant du soutien technique	44,6 - 54,0	48,7 - 59,0	52,6 - 63,7
superviseur du service à la clientèle	46,6 - 55,1	50,4 - 59,6	54,1 - 63,9

soutien administratif

adjoint à la direction	53,7 - 65,8	59,8 - 73,3	65,5 - 80,2
adjoint administratif	40,6 - 48,5	43,8 - 52,4	46,9 - 56,1
adjoint aux achats	37,1 - 43,4	41,3 - 48,2	44,9 - 52,4
adjoint aux ressources humaines	42,4 - 49,6	46,3 - 54,1	49,7 - 58,0
adjoint aux ventes	39,9 - 46,7	42,5 - 49,7	45,2 - 52,8
adjoint juridique	47,2 - 57,1	54,0 - 65,4	60,2 - 72,8
commis à la saisie de données	33,3 - 36,4	34,4 - 39,8	37,0 - 42,8
commis à l'approvisionnement	33,3 - 37,4	35,3 - 39,5	37,4 - 40,7
commis à l'import/export	36,4 - 42,6	40,2 - 47,0	43,6 - 50,9
commis au classement	33,5 - 38,7	38,0 - 43,9	41,4 - 47,8
commis au courrier	32,7 - 37,4	35,7 - 40,8	38,1 - 43,6
commis aux avantages sociaux	38,7 - 45,2	42,5 - 49,7	46,1 - 53,8
commis aux commandes	34,0 - 39,4	37,4 - 43,2	40,3 - 46,5
commis aux réclamations	34,8 - 40,2	38,0 - 43,9	41,1 - 47,4
commis général	33,8 - 39,1	36,7 - 42,5	39,4 - 45,5
contrôleur de documents	37,5 - 43,7	41,6 - 52,0	47,8 - 58,3
coordonnateur de projets	44,9 - 53,7	48,6 - 58,1	52,1 - 62,3
gestionnaire de bureau	51,8 - 62,7	54,7 - 66,3	57,7 - 69,8
gestionnaire des contrats	55,1 - 66,6	60,0 - 72,6	64,8 - 78,4
gestionnaire des réclamations	59,5 - 72,1	64,1 - 77,6	68,7 - 83,1
réceptionniste	33,3 - 37,5	35,3 - 40,5	37,0 - 43,3
superviseur des commandes	51,9 - 61,4	57,9 - 68,5	63,4 - 75,0

soutien en finance et comptabilité

commis à la facturation	37,1 - 43,4	40,8 - 47,7	44,0 - 51,4
commis à la paie	42,9 - 50,1	47,2 - 55,2	51,2 - 59,8
commis aux comptes clients	38,6 - 43,5	42,8 - 48,2	46,5 - 52,4
commis aux comptes fournisseurs	38,8 - 43,8	42,9 - 48,4	46,7 - 52,7
commis comptable	37,3 - 43,1	40,8 - 47,2	44,0 - 50,9
gestionnaire de la paie	44,7 - 53,5	48,6 - 58,2	52,4 - 62,7

* salaires de base annuels, exprimés en milliers de dollars

fort mcmurray

expérience (salaires annuels*)

	1 an	3 ans	5 ans
centre contact clients et service à la clientèle			
agent de rétention de la clientèle	45,1 - 53,3	49,2 - 58,1	53,1 - 62,7
agent de télémarketing	32,8 - 38,4	35,5 - 41,6	38,3 - 44,8
formateur du service à la clientèle	43,9 - 52,5	47,8 - 57,2	51,6 - 61,7
représentant aux ventes internes	50,7 - 59,8	53,3 - 63,0	56,0 - 66,1
représentant du service à la clientèle	41,0 - 48,5	45,4 - 53,7	49,4 - 58,4
représentant du soutien technique	48,1 - 57,9	52,5 - 63,2	56,5 - 68,1
superviseur du service à la clientèle	50,1 - 59,1	54,2 - 63,9	58,0 - 68,4

soutien administratif

	1 an	3 ans	5 ans
adjoint à la direction	56,9 - 69,6	63,3 - 77,4	69,3 - 84,7
adjoint administratif	43,0 - 51,5	46,4 - 55,5	49,8 - 59,4
adjoint aux achats	39,5 - 46,2	43,9 - 51,3	47,8 - 55,8
adjoint aux ressources humaines	45,3 - 52,9	49,4 - 57,7	53,0 - 61,8
adjoint aux ventes	42,5 - 49,7	45,3 - 52,9	48,1 - 56,1
adjoint juridique	49,8 - 60,1	56,9 - 68,7	63,4 - 76,5
commis à la saisie de données	33,7 - 39,0	36,9 - 42,6	39,7 - 45,8
commis à l'approvisionnement	32,3 - 37,9	35,2 - 41,2	37,7 - 44,1
commis à l'import/export	38,8 - 45,4	42,8 - 50,1	46,4 - 54,2
commis au classement	35,8 - 41,4	40,5 - 46,8	44,2 - 51,0
commis au courrier	35,1 - 40,1	38,3 - 43,7	40,8 - 46,6
commis aux avantages sociaux	41,3 - 48,2	45,4 - 53,0	49,2 - 57,4
commis aux commandes	36,4 - 42,0	39,9 - 46,1	43,0 - 49,7
commis aux réclamations	37,3 - 43,0	40,7 - 47,0	43,9 - 50,7
commis général	36,2 - 41,8	39,3 - 45,4	42,2 - 48,7
contrôleur de documents	35,5 - 41,0	38,9 - 44,9	41,7 - 48,2
coordonnateur de projets	48,6 - 57,9	52,5 - 62,4	56,2 - 66,8
gestionnaire de bureau	55,6 - 67,0	58,7 - 70,8	61,7 - 74,5
gestionnaire des contrats	59,4 - 71,5	64,6 - 77,7	69,6 - 83,7
gestionnaire des réclamations	63,7 - 76,9	68,6 - 82,7	73,3 - 88,5
réceptionniste	34,3 - 40,1	37,0 - 43,2	39,6 - 46,2
superviseur des commandes	55,7 - 65,6	62,0 - 73,1	67,8 - 80,0

soutien en finance et comptabilité

	1 an	3 ans	5 ans
commis à la facturation	39,5 - 46,2	43,4 - 50,8	46,8 - 54,7
commis à la paie	45,7 - 53,3	50,3 - 58,7	54,4 - 63,5
commis aux comptes clients	41,1 - 46,3	45,5 - 51,3	49,5 - 55,7
commis aux comptes fournisseurs	41,3 - 46,6	45,7 - 51,5	49,7 - 56,0
commis comptable	39,7 - 45,9	43,5 - 50,2	46,9 - 54,1
gestionnaire de la paie	48,6 - 57,9	52,7 - 62,8	56,7 - 67,4

red deer

expérience (salaires annuels*)

	1 an	3 ans	5 ans
centre contact clients et service à la clientèle			
agent de rétention de la clientèle	40,6 - 48,0	44,4 - 52,4	47,9 - 56,7
agent de télémarketing	33,3 - 36,7	34,0 - 39,8	36,6 - 42,8
formateur du service à la clientèle	39,8 - 47,6	43,4 - 51,9	46,9 - 56,1
représentant aux ventes internes	45,9 - 54,2	48,3 - 57,1	50,8 - 60,0
représentant du service à la clientèle	37,0 - 43,8	41,0 - 48,4	44,6 - 52,7
représentant du soutien technique	43,0 - 52,0	47,0 - 56,9	50,7 - 61,3
superviseur du service à la clientèle	44,7 - 52,9	48,4 - 57,2	51,9 - 61,4

soutien administratif

	1 an	3 ans	5 ans
adjoint à la direction	52,0 - 63,8	57,9 - 71,0	63,5 - 77,8
adjoint administratif	39,3 - 47,0	42,4 - 50,7	45,4 - 54,3
adjoint aux achats	35,8 - 41,8	39,8 - 46,4	43,2 - 50,5
adjoint aux ressources humaines	40,8 - 47,7	44,6 - 52,1	47,8 - 55,8
adjoint aux ventes	38,5 - 45,0	41,0 - 47,8	43,5 - 50,8
adjoint juridique	45,4 - 54,9	51,9 - 62,9	57,9 - 70,1
commis à la saisie de données	33,3 - 36,7	34,0 - 39,8	36,6 - 42,8
commis à l'approvisionnement	33,8 - 37,5	35,3 - 40,5	37,0 - 43,3
commis à l'import/export	35,1 - 41,0	38,8 - 45,3	42,0 - 49,0
commis au classement	32,3 - 37,3	36,6 - 42,2	39,8 - 46,0
commis au courrier	32,3 - 36,1	34,4 - 39,3	36,7 - 41,9
commis aux avantages sociaux	37,2 - 43,5	40,9 - 47,8	44,3 - 51,8
commis aux commandes	33,3 - 37,9	36,0 - 41,5	38,8 - 44,8
commis aux réclamations	33,5 - 38,7	36,6 - 42,3	39,5 - 45,6
commis général	33,8 - 39,1	36,7 - 42,5	39,4 - 45,5
contrôleur de documents	37,5 - 43,7	41,6 - 52,0	47,8 - 58,3
coordonnateur de projets	43,5 - 52,1	47,1 - 56,4	50,5 - 60,4
gestionnaire de bureau	50,0 - 60,6	52,9 - 64,1	55,7 - 67,5
gestionnaire des contrats	52,9 - 64,1	57,7 - 69,9	62,3 - 75,5
gestionnaire des réclamations	57,5 - 69,7	62,0 - 75,1	66,4 - 80,4
réceptionniste	33,3 - 37,5	35,3 - 40,5	37,0 - 43,3
superviseur des commandes	50,2 - 59,3	56,0 - 66,2	61,3 - 72,5

soutien en finance et comptabilité

	1 an	3 ans	5 ans
commis à la facturation	35,8 - 41,8	39,3 - 45,9	42,4 - 49,5
commis à la paie	41,3 - 48,3	45,5 - 53,1	49,3 - 57,5
commis aux comptes clients	37,2 - 41,9	41,2 - 46,5	44,8 - 50,5
commis aux comptes fournisseurs	37,4 - 42,1	41,4 - 46,6	45,0 - 50,7
commis comptable	36,0 - 41,5	39,4 - 45,4	42,5 - 49,0
gestionnaire de la paie	43,0 - 51,4	46,7 - 56,0	50,3 - 60,3

colombie-britannique

burnaby

expérience (salaires annuels*)

	1 an	3 ans	5 ans
centre contact clients et service à la clientèle			
agent de rétention de la clientèle	42,3 - 50,0	46,2 - 54,5	49,9 - 58,9
agent de télémarketing	31,8 - 36,2	33,5 - 39,2	36,0 - 42,2
formateur du service à la clientèle	41,2 - 49,3	44,9 - 53,7	48,5 - 58,0
représentant aux ventes internes	47,2 - 55,8	49,7 - 58,8	52,3 - 61,8
représentant du service à la clientèle	38,5 - 45,6	42,6 - 50,4	46,4 - 54,8
représentant du soutien technique	44,5 - 53,8	48,6 - 58,8	52,4 - 63,4
superviseur du service à la clientèle	46,0 - 54,3	49,8 - 58,8	53,4 - 63,0

soutien administratif

	1 an	3 ans	5 ans
adjoint à la direction	55,2 - 66,2	60,2 - 73,7	65,9 - 80,7
adjoint administratif	40,9 - 48,9	44,1 - 52,8	47,3 - 56,5
adjoint aux achats	36,9 - 43,2	41,0 - 48,0	44,6 - 52,1
adjoint aux ressources humaines	42,5 - 49,6	46,4 - 54,1	49,7 - 58,0
adjoint aux ventes	39,7 - 46,4	42,3 - 49,4	44,9 - 52,5
adjoint juridique	47,5 - 57,5	54,4 - 65,7	60,6 - 73,3
commis à la saisie de données	31,8 - 36,1	34,2 - 39,5	36,8 - 42,5
commis à l'approvisionnement	32,6 - 35,1	34,8 - 38,1	36,2 - 42,6
commis à l'import/export	36,2 - 42,4	40,0 - 46,8	43,3 - 50,6
commis au classement	34,8 - 38,8	38,0 - 43,9	41,5 - 47,9
commis au courrier	32,5 - 37,2	35,5 - 40,5	37,8 - 43,2
commis aux avantages sociaux	38,7 - 45,3	42,6 - 49,7	46,2 - 53,9
commis aux commandes	34,1 - 39,4	37,4 - 43,2	40,4 - 46,6
commis aux réclamations	34,5 - 39,9	37,7 - 43,6	40,7 - 47,0
commis général	34,4 - 37,3	36,8 - 40,5	38,8 - 43,4
contrôleur de documents	33,3 - 38,5	36,5 - 42,1	39,2 - 45,2
coordonnateur de projets	45,1 - 53,9	48,7 - 58,2	52,2 - 62,4
gestionnaire de bureau	51,4 - 62,2	54,3 - 65,8	57,2 - 69,3
gestionnaire des contrats	54,7 - 66,2	59,7 - 72,2	64,4 - 78,0
gestionnaire des réclamations	59,1 - 71,5	63,7 - 77,1	68,2 - 82,5
réceptionniste	33,8 - 38,2	35,6 - 40,5	37,1 - 45,2
superviseur des commandes	51,5 - 60,9	57,5 - 68,0	63,0 - 74,5

soutien en finance et comptabilité

	1 an	3 ans	5 ans
commis à la facturation	36,9 - 43,2	40,6 - 47,4	43,7 - 51,1
commis à la paie	42,6 - 49,8	47,0 - 54,9	50,9 - 59,4
commis aux comptes clients	42,6 - 48,0	46,2 - 52,1	48,0 - 54,2
commis aux comptes fournisseurs	42,6 - 48,0	46,2 - 52,1	48,0 - 52,4
commis comptable	37,1 - 42,9	40,6 - 46,9	43,8 - 50,6
gestionnaire de la paie	44,5 - 53,3	48,4 - 57,9	52,1 - 62,3

colombie-britannique

delta

expérience (salaires annuels*)

	1 an	3 ans	5 ans
centre contact clients et service à la clientèle			
agent de rétention de la clientèle	42,3 - 50,0	46,2 - 54,6	49,9 - 58,9
agent de télémarketing	31,6 - 36,2	33,5 - 39,2	36,1 - 42,2
formateur du service à la clientèle	41,3 - 49,3	45,0 - 53,7	48,5 - 58,0
représentant aux ventes internes	47,2 - 55,8	49,7 - 58,8	52,3 - 61,8
représentant du service à la clientèle	38,6 - 45,6	42,7 - 50,4	46,4 - 54,8
représentant du soutien technique	44,5 - 53,8	48,6 - 58,8	52,4 - 63,4
superviseur du service à la clientèle	46,0 - 54,4	49,8 - 58,8	53,4 - 63,0

soutien administratif

	1 an	3 ans	5 ans
adjoint à la direction	55,2 - 66,2	60,2 - 73,7	65,9 - 80,7
adjoint administratif	40,9 - 48,9	44,2 - 52,8	47,3 - 56,5
adjoint aux achats	36,9 - 43,2	41,1 - 48,0	44,7 - 52,2
adjoint aux ressources humaines	42,5 - 49,6	46,4 - 54,2	49,7 - 58,0
adjoint aux ventes	39,7 - 46,4	42,3 - 49,4	44,9 - 52,5
adjoint juridique	47,6 - 57,5	54,4 - 65,7	60,6 - 73,2
commis à la saisie de données	32,8 - 36,1	34,2 - 39,5	36,8 - 42,5
commis à l'approvisionnement	32,8 - 35,6	35,1 - 38,2	37,2 - 42,1
commis à l'import/export	36,2 - 42,4	40,0 - 46,8	43,4 - 50,6
commis au classement	33,6 - 38,8	38,1 - 43,9	41,5 - 47,9
commis au courrier	32,6 - 37,2	35,5 - 40,5	37,9 - 43,2
commis aux avantages sociaux	38,8 - 45,3	42,6 - 49,8	46,2 - 53,9
commis aux commandes	34,1 - 39,5	37,5 - 43,3	40,4 - 46,6
commis aux réclamations	34,5 - 39,9	37,8 - 43,6	40,7 - 47,0
commis général	33,6 - 38,8	36,5 - 42,1	39,1 - 45,2
contrôleur de documents	33,3 - 38,5	36,5 - 42,2	39,2 - 45,3
coordonnateur de projets	45,1 - 53,9	48,7 - 58,2	52,2 - 62,4
gestionnaire de bureau	51,4 - 62,2	54,3 - 65,8	57,2 - 69,3
gestionnaire des contrats	54,7 - 66,2	59,7 - 72,2	64,4 - 77,9
gestionnaire des réclamations	59,1 - 71,5	63,7 - 77,0	68,2 - 82,5
réceptionniste	33,8 - 38,2	35,6 - 40,5	37,1 - 45,2
superviseur des commandes	51,5 - 60,9	57,5 - 68,0	63,0 - 74,4

soutien en finance et comptabilité

	1 an	3 ans	5 ans
commis à la facturation	37,0 - 43,2	40,6 - 47,5	43,8 - 51,1
commis à la paie	42,7 - 49,9	47,0 - 54,9	50,9 - 59,4
commis aux comptes clients	42,6 - 48,0	46,2 - 52,1	48,0 - 54,2
commis aux comptes fournisseurs	42,6 - 48,0	46,2 - 52,1	48,0 - 52,4
commis comptable	37,1 - 42,9	40,6 - 46,9	43,8 - 50,6
gestionnaire de la paie	44,6 - 53,3	48,4 - 57,9	52,1 - 62,3

* salaires de base annuels, exprimés en milliers de dollars

kelowna

expérience (salaires annuels*)

	1 an	3 ans	5 ans
centre contact clients et service à la clientèle			
agent de rétention de la clientèle	40,4 - 47,8	44,1 - 52,1	47,6 - 56,3
agent de télémarketing	31,9 - 34,6	34,5 - 37,4	36,7 - 40,2
formateur du service à la clientèle	39,7 - 47,5	43,3 - 51,7	46,7 - 55,8
représentant aux ventes internes	45,5 - 53,9	48,0 - 56,8	50,4 - 59,7
représentant du service à la clientèle	36,8 - 43,5	40,7 - 48,1	44,3 - 52,4
représentant du soutien technique	42,5 - 51,4	46,4 - 56,2	50,1 - 60,6
superviseur du service à la clientèle	43,9 - 51,9	47,5 - 56,2	50,9 - 60,3

soutien administratif

adjoint à la direction	51,4 - 63,1	57,3 - 70,3	62,8 - 77,1
adjoint administratif	38,8 - 46,4	41,9 - 50,1	44,9 - 53,7
adjoint aux achats	35,5 - 41,5	39,4 - 46,1	42,9 - 50,1
adjoint aux ressources humaines	40,5 - 47,4	44,3 - 51,8	47,5 - 55,5
adjoint aux ventes	38,1 - 44,6	40,6 - 47,5	43,1 - 50,4
adjoint juridique	45,0 - 54,4	51,5 - 62,3	57,4 - 69,5
commis à la saisie de données	32,3 - 35,7	35,5 - 38,0	37,3 - 40,8
commis à l'approvisionnement	28,7 - 33,5	31,2 - 36,5	33,4 - 39,1
commis à l'import/export	34,8 - 40,7	38,5 - 44,9	41,6 - 48,6
commis au classement	32,0 - 37,0	36,3 - 41,9	39,6 - 45,7
commis au courrier	31,3 - 35,7	34,1 - 39,0	36,4 - 41,5
commis aux avantages sociaux	37,0 - 43,2	40,7 - 47,5	44,1 - 51,5
commis aux commandes	32,6 - 37,6	35,7 - 41,3	38,5 - 44,5
commis aux réclamations	33,2 - 38,4	36,3 - 41,9	39,2 - 45,2
commis général	34,4 - 37,3	36,8 - 40,5	38,8 - 43,4
contrôleur de documents	31,8 - 36,7	34,8 - 40,2	37,4 - 43,2
coordonnateur de projets	43,1 - 51,7	46,7 - 55,9	50,1 - 60,0
gestionnaire de bureau	49,6 - 60,1	52,5 - 63,6	55,3 - 67,1
gestionnaire des contrats	52,3 - 63,3	57,0 - 69,0	61,5 - 74,6
gestionnaire des réclamations	57,1 - 69,3	61,6 - 74,7	66,0 - 80,0
réceptionniste	33,8 - 38,2	35,6 - 40,5	37,1 - 45,2
superviseur des commandes	49,7 - 58,9	55,5 - 65,8	60,9 - 72,1

soutien en finance et comptabilité

commis à la facturation	35,5 - 41,5	39,0 - 45,6	42,0 - 49,1
commis à la paie	41,0 - 47,9	45,1 - 52,7	48,9 - 57,1
commis aux comptes clients	36,9 - 41,6	40,9 - 46,1	44,4 - 50,0
commis aux comptes fournisseurs	37,1 - 41,8	41,0 - 46,3	44,6 - 50,3
commis comptable	35,7 - 41,2	39,0 - 45,1	42,1 - 48,6
gestionnaire de la paie	43,1 - 51,5	46,9 - 56,0	50,5 - 60,3

langley-abbotsford

expérience (salaires annuels*)

	1 an	3 ans	5 ans
centre contact clients et service à la clientèle			
agent de rétention de la clientèle	42,4 - 50,0	46,2 - 54,6	49,9 - 58,9
agent de télémarketing	32,5 - 36,3	35,4 - 39,3	37,8 - 42,2
formateur du service à la clientèle	41,3 - 49,3	45,0 - 53,8	48,6 - 58,0
représentant aux ventes internes	47,2 - 55,8	49,8 - 58,8	52,3 - 61,8
représentant du service à la clientèle	38,6 - 45,6	42,7 - 50,4	46,4 - 54,8
représentant du soutien technique	44,5 - 53,8	48,7 - 58,8	52,4 - 63,4
superviseur du service à la clientèle	46,0 - 54,4	49,8 - 58,8	53,4 - 63,0

soutien administratif

adjoint à la direction	55,2 - 66,2	60,2 - 73,7	65,9 - 80,7
adjoint administratif	40,9 - 48,9	44,2 - 52,8	47,3 - 56,5
adjoint aux achats	37,0 - 43,2	41,1 - 48,0	44,7 - 52,2
adjoint aux ressources humaines	42,5 - 49,6	46,4 - 54,2	49,8 - 58,1
adjoint aux ventes	39,8 - 46,5	42,3 - 49,4	45,0 - 52,5
adjoint juridique	47,6 - 57,5	54,4 - 65,7	60,6 - 73,2
commis à la saisie de données	33,7 - 36,2	35,3 - 39,6	37,8 - 42,5
commis à l'approvisionnement	31,6 - 35,2	34,9 - 38,2	37,6 - 40,9
commis à l'import/export	36,3 - 42,4	40,1 - 46,8	43,4 - 50,7
commis au classement	33,6 - 38,9	38,1 - 44,0	41,5 - 47,9
commis au courrier	32,6 - 37,2	35,5 - 40,6	37,9 - 43,3
commis aux avantages sociaux	38,8 - 45,3	42,6 - 49,8	46,2 - 53,9
commis aux commandes	34,2 - 39,5	37,5 - 43,3	40,4 - 46,6
commis aux réclamations	34,6 - 39,9	37,8 - 43,6	40,8 - 47,1
commis général	34,4 - 37,3	36,8 - 40,5	38,8 - 43,4
contrôleur de documents	33,3 - 38,5	36,5 - 42,2	39,2 - 45,3
coordonnateur de projets	45,1 - 53,9	48,7 - 58,2	52,2 - 62,4
gestionnaire de bureau	51,4 - 62,2	54,3 - 65,8	57,2 - 69,3
gestionnaire des contrats	54,8 - 66,2	59,7 - 72,2	64,4 - 77,9
gestionnaire des réclamations	59,1 - 71,5	63,7 - 77,0	68,1 - 82,4
réceptionniste	33,8 - 38,2	35,6 - 40,5	37,1 - 45,2
superviseur des commandes	51,5 - 60,9	57,5 - 68,0	63,0 - 74,4

soutien en finance et comptabilité

commis à la facturation	37,0 - 43,2	40,6 - 47,5	43,8 - 51,1
commis à la paie	42,7 - 49,9	47,0 - 54,9	50,9 - 59,4
commis aux comptes clients	38,7 - 46,2	41,1 - 52,1	43,7 - 54,2
commis aux comptes fournisseurs	38,6 - 46,2	41,1 - 52,1	43,7 - 54,2
commis comptable	37,2 - 42,9	40,7 - 47,0	43,9 - 50,6
gestionnaire de la paie	44,6 - 53,3	48,5 - 57,9	52,2 - 62,3

colombie-britannique

richmond

expérience (salaires annuels*)

	1 an	3 ans	5 ans
centre contact clients et service à la clientèle			
agent de rétention de la clientèle	42,6 - 50,3	46,5 - 54,9	50,2 - 59,2
agent de télémarketing	31,1 - 36,4	33,7 - 39,5	36,3 - 42,4
formateur du service à la clientèle	41,5 - 49,6	45,2 - 54,0	48,8 - 58,3
représentant aux ventes internes	47,5 - 56,1	50,0 - 59,1	52,6 - 62,1
représentant du service à la clientèle	38,8 - 45,8	42,9 - 50,7	46,7 - 55,1
représentant du soutien technique	44,8 - 54,1	48,9 - 59,2	52,7 - 63,8
superviseur du service à la clientèle	46,3 - 54,7	50,1 - 59,1	53,7 - 63,4

soutien administratif

	1 an	3 ans	5 ans
adjoint à la direction	55,2 - 66,6	60,6 - 74,1	66,3 - 81,1
adjoint administratif	41,2 - 49,2	44,4 - 53,1	47,6 - 56,8
adjoint aux achats	37,2 - 43,4	41,3 - 48,3	44,9 - 52,5
adjoint aux ressources humaines	42,7 - 49,9	46,7 - 54,5	50,0 - 58,4
adjoint aux ventes	40,0 - 46,7	42,5 - 49,7	45,2 - 52,8
adjoint juridique	47,8 - 57,8	54,7 - 66,1	60,9 - 73,6
commis à la saisie de données	31,4 - 36,3	34,4 - 39,8	37,0 - 42,7
commis à l'approvisionnement	32,4 - 37,5	34,7 - 38,4	37,6 - 44,8
commis à l'import/export	36,5 - 42,6	40,3 - 47,1	43,6 - 50,9
commis au classement	33,8 - 39,1	38,3 - 44,2	41,7 - 48,1
commis au courrier	32,8 - 37,4	35,7 - 40,8	38,1 - 43,5
commis aux avantages sociaux	39,0 - 45,6	42,9 - 50,0	46,4 - 54,2
commis aux commandes	34,4 - 39,7	37,7 - 43,5	40,6 - 46,9
commis aux réclamations	34,7 - 40,1	38,0 - 43,9	41,0 - 47,3
commis général	34,4 - 37,3	36,8 - 40,5	38,8 - 43,4
contrôleur de documents	33,5 - 38,7	36,7 - 42,4	39,4 - 45,5
coordonnateur de projets	45,3 - 54,2	49,0 - 58,6	52,5 - 62,8
gestionnaire de bureau	51,7 - 62,6	54,6 - 66,1	57,6 - 69,7
gestionnaire des contrats	55,1 - 66,6	60,0 - 72,6	64,8 - 78,4
gestionnaire des réclamations	59,4 - 71,9	64,0 - 77,5	68,5 - 82,9
réceptionniste	33,8 - 38,2	35,6 - 40,5	37,1 - 45,2
superviseur des commandes	51,8 - 61,3	57,8 - 68,3	63,3 - 74,8

soutien en finance et comptabilité

	1 an	3 ans	5 ans
commis à la facturation	37,2 - 43,5	40,8 - 47,7	44,0 - 51,4
commis à la paie	42,9 - 50,1	47,3 - 55,2	51,2 - 59,8
commis aux comptes clients	39,8 - 46,2	43,5 - 52,1	46,4 - 54,2
commis aux comptes fournisseurs	39,8 - 46,2	43,5 - 52,1	46,4 - 54,2
commis comptable	37,3 - 43,1	40,9 - 47,2	44,1 - 50,9
gestionnaire de la paie	44,8 - 53,6	48,7 - 58,2	52,4 - 62,7

colombie-britannique

vancouver

expérience (salaires annuels*)

	1 an	3 ans	5 ans
centre contact clients et service à la clientèle			
agent de rétention de la clientèle	42,9 - 50,7	46,9 - 55,3	50,6 - 59,7
agent de télémarketing	31,4 - 36,7	34,0 - 39,8	36,6 - 42,8
formateur du service à la clientèle	41,8 - 50,0	45,6 - 54,5	49,2 - 58,8
représentant aux ventes internes	47,9 - 56,6	50,4 - 59,6	53,0 - 62,6
représentant du service à la clientèle	39,1 - 46,2	43,3 - 51,1	47,1 - 55,6
représentant du soutien technique	45,1 - 54,6	49,3 - 59,7	53,2 - 64,3
superviseur du service à la clientèle	46,7 - 55,1	50,5 - 59,6	54,1 - 63,9

soutien administratif

	1 an	3 ans	5 ans
adjoint à la direction	55,2 - 67,1	61,1 - 74,7	66,8 - 81,8
adjoint administratif	41,5 - 49,6	44,8 - 53,5	48,0 - 57,3
adjoint aux achats	37,5 - 43,8	41,7 - 48,7	45,3 - 52,9
adjoint aux ressources humaines	43,1 - 50,3	47,1 - 54,9	50,4 - 58,9
adjoint aux ventes	40,3 - 47,1	42,9 - 50,1	45,6 - 53,2
adjoint juridique	48,2 - 58,3	55,1 - 66,6	61,4 - 74,3
commis à la saisie de données	32,9 - 36,6	34,7 - 40,1	37,3 - 43,1
commis à l'approvisionnement	31,8 - 35,6	33,1 - 38,7	35,5 - 41,5
commis à l'import/export	36,8 - 43,0	40,6 - 47,5	44,0 - 51,4
commis au classement	34,1 - 39,4	38,6 - 44,6	42,1 - 48,6
commis au courrier	33,0 - 37,7	36,0 - 41,1	38,4 - 43,8
commis aux avantages sociaux	39,3 - 46,0	43,2 - 50,5	46,8 - 54,6
commis aux commandes	34,6 - 40,0	38,0 - 43,9	41,0 - 47,3
commis aux réclamations	35,0 - 40,5	38,3 - 44,2	41,3 - 47,7
commis général	34,0 - 39,4	37,0 - 42,7	39,7 - 45,8
contrôleur de documents	33,8 - 39,0	37,0 - 42,8	39,8 - 45,9
coordonnateur de projets	45,7 - 54,6	49,4 - 59,0	53,0 - 63,3
gestionnaire de bureau	52,1 - 63,1	55,1 - 66,7	58,0 - 70,2
gestionnaire des contrats	55,5 - 67,1	60,5 - 73,2	65,3 - 79,0
gestionnaire des réclamations	59,9 - 72,5	64,5 - 78,1	69,1 - 83,6
réceptionniste	33,8 - 38,2	35,6 - 40,5	37,1 - 45,2
superviseur des commandes	52,3 - 61,8	58,3 - 68,9	63,9 - 75,5

soutien en finance et comptabilité

	1 an	3 ans	5 ans
commis à la facturation	37,5 - 43,8	41,2 - 48,1	44,4 - 51,8
commis à la paie	43,3 - 50,6	47,7 - 55,7	51,6 - 60,3
commis aux comptes clients	42,6 - 48,0	46,2 - 52,1	48,0 - 54,2
commis aux comptes fournisseurs	42,6 - 48,0	46,2 - 52,1	48,0 - 54,2
commis comptable	37,7 - 43,5	41,2 - 47,6	44,5 - 51,3
gestionnaire de la paie	45,2 - 54,0	49,1 - 58,7	52,9 - 63,2

* salaires de base annuels, exprimés en milliers de dollars

expérience (salaires annuels*)

	1 an	3 ans	5 ans
centre contact clients et service à la clientèle			
agent de rétention de la clientèle	41,5 - 49,0	45,3 - 53,4	48,8 - 57,7
agent de télémarketing	31,3 - 36,5	33,9 - 39,5	36,4 - 42,4
formateur du service à la clientèle	40,9 - 48,9	44,6 - 53,3	48,1 - 57,5
représentant aux ventes internes	46,7 - 55,1	49,1 - 58,0	51,6 - 61,0
représentant du service à la clientèle	37,9 - 44,7	41,8 - 49,4	45,5 - 53,7
représentant du soutien technique	43,8 - 52,9	47,8 - 57,8	51,5 - 62,3
superviseur du service à la clientèle	45,4 - 53,6	49,1 - 58,0	52,6 - 62,2

soutien administratif

adjoint à la direction	53,2 - 65,1	59,2 - 72,5	64,8 - 79,4
adjoint administratif	40,2 - 48,1	43,4 - 51,9	46,5 - 55,6
adjoint aux achats	36,6 - 42,7	40,6 - 47,4	44,1 - 51,5
adjoint aux ressources humaines	41,7 - 48,6	45,5 - 53,0	48,7 - 56,9
adjoint aux ventes	39,4 - 45,9	41,9 - 48,8	44,4 - 51,8
adjoint juridique	46,9 - 56,6	53,6 - 64,7	59,6 - 72,1
commis à la saisie de données	31,1 - 36,0	34,1 - 39,3	36,6 - 42,3
commis à l'approvisionnement	29,5 - 34,5	32,1 - 37,5	34,4 - 40,1
commis à l'import/export	36,0 - 41,9	39,7 - 46,2	42,9 - 50,0
commis au classement	33,1 - 38,1	37,4 - 43,1	40,7 - 46,9
commis au courrier	32,4 - 37,0	35,3 - 40,3	37,7 - 43,0
commis aux avantages sociaux	38,1 - 44,4	41,8 - 48,7	45,2 - 52,8
commis aux commandes	33,6 - 38,7	36,8 - 42,4	39,6 - 45,7
commis aux réclamations	34,4 - 39,7	37,6 - 43,4	40,5 - 46,8
commis général	33,4 - 38,6	36,3 - 41,9	38,9 - 44,9
contrôleur de documents	32,8 - 37,8	35,9 - 41,4	38,5 - 44,3
coordonnateur de projets	44,2 - 52,8	47,8 - 57,1	51,2 - 61,2
gestionnaire de bureau	50,9 - 61,6	53,8 - 65,1	56,7 - 68,6
gestionnaire des contrats	53,6 - 64,8	58,4 - 70,7	63,1 - 76,3
gestionnaire des réclamations	58,5 - 70,8	63,0 - 76,3	67,5 - 81,7
réceptionniste	31,7 - 37,0	34,1 - 39,8	36,5 - 42,5
superviseur des commandes	51,0 - 60,3	56,9 - 67,3	62,3 - 73,7

soutien en finance et comptabilité

commis à la facturation	36,7 - 42,8	40,2 - 46,9	43,3 - 50,5
commis à la paie	42,2 - 49,2	46,4 - 54,1	50,2 - 58,6
commis aux comptes clients	38,1 - 42,8	42,1 - 47,4	45,7 - 51,4
commis aux comptes fournisseurs	38,3 - 43,1	42,3 - 47,6	45,9 - 51,7
commis comptable	36,8 - 42,5	40,3 - 46,4	43,4 - 50,0
gestionnaire de la paie	43,7 - 52,2	47,5 - 56,8	51,1 - 61,1

expérience (salaires annuels*)

	1 an	3 ans	5 ans
centre contact clients et service à la clientèle			
agent de rétention de la clientèle	38,4 - 45,4	41,9 - 49,6	45,3 - 53,6
agent de télémarketing	29,0 - 33,8	31,3 - 36,5	33,6 - 39,2
formateur du service à la clientèle	37,7 - 45,1	41,1 - 49,2	44,4 - 53,2
représentant aux ventes internes	43,4 - 51,4	45,7 - 54,2	48,1 - 57,0
représentant du service à la clientèle	35,0 - 41,4	38,7 - 45,8	42,1 - 49,9
représentant du soutien technique	40,7 - 49,3	44,5 - 54,0	48,0 - 58,3
superviseur du service à la clientèle	42,4 - 50,2	46,0 - 54,4	49,3 - 58,4

soutien administratif

adjoint à la direction	49,1 - 60,4	54,8 - 67,5	60,2 - 74,1
adjoint administratif	37,1 - 44,3	40,0 - 47,9	42,8 - 51,4
adjoint aux achats	34,0 - 39,6	37,7 - 44,0	41,0 - 47,9
adjoint aux ressources humaines	38,6 - 45,1	42,1 - 49,2	45,2 - 52,8
adjoint aux ventes	36,5 - 42,6	38,8 - 45,4	41,2 - 48,2
adjoint juridique	42,8 - 51,9	49,1 - 59,6	54,8 - 66,5
commis à la saisie de données	29,0 - 33,4	31,7 - 36,5	34,0 - 39,3
commis à l'approvisionnement	27,6 - 32,1	29,9 - 34,8	31,9 - 37,3
commis à l'import/export	33,3 - 38,9	36,8 - 42,9	39,8 - 46,5
commis au classement	30,6 - 35,3	34,6 - 39,9	37,6 - 43,5
commis au courrier	30,2 - 34,4	32,9 - 37,5	35,0 - 40,0
commis aux avantages sociaux	35,2 - 41,1	38,7 - 45,2	41,9 - 49,0
commis aux commandes	31,1 - 35,8	34,0 - 39,2	36,6 - 42,3
commis aux réclamations	32,0 - 36,9	34,9 - 40,3	37,7 - 43,5
commis général	31,1 - 35,9	33,7 - 39,0	36,2 - 41,7
contrôleur de documents	30,4 - 35,0	33,2 - 38,3	35,6 - 41,1
coordonnateur de projets	41,1 - 49,3	44,5 - 53,4	47,8 - 57,3
gestionnaire de bureau	47,6 - 57,7	50,3 - 61,1	53,1 - 64,4
gestionnaire des contrats	50,2 - 61,0	54,8 - 66,6	59,3 - 72,1
gestionnaire des réclamations	54,8 - 66,6	59,1 - 71,9	63,4 - 77,1
réceptionniste	29,4 - 34,2	31,6 - 36,8	33,7 - 39,4
superviseur des commandes	47,7 - 56,5	53,3 - 63,2	58,5 - 69,3

soutien en finance et comptabilité

commis à la facturation	34,0 - 39,6	37,3 - 43,6	40,1 - 47,0
commis à la paie	39,2 - 45,8	43,1 - 50,5	46,8 - 54,8
commis aux comptes clients	35,3 - 39,7	39,1 - 44,1	42,4 - 47,9
commis aux comptes fournisseurs	35,5 - 39,9	39,2 - 44,2	42,6 - 48,1
commis comptable	34,1 - 39,4	37,3 - 43,1	40,2 - 46,5
gestionnaire de la paie	40,5 - 48,5	44,0 - 52,8	47,5 - 56,9

nouveau-brunswick

fredericton

expérience (salaires annuels*)

	1 an	3 ans	5 ans
centre contact clients et service à la clientèle			
agent de rétention de la clientèle	37,5 - 44,5	41,0 - 48,7	44,4 - 52,7
agent de télémarketing	27,7 - 32,4	30,0 - 35,1	32,2 - 37,7
formateur du service à la clientèle	37,4 - 44,9	40,8 - 49,0	44,1 - 53,0
représentant aux ventes internes	43,0 - 50,9	45,3 - 53,7	47,6 - 56,5
représentant du service à la clientèle	34,1 - 40,5	37,8 - 44,9	41,2 - 48,9
représentant du soutien technique	39,7 - 48,2	43,4 - 52,8	46,9 - 57,0
superviseur du service à la clientèle	41,0 - 48,7	44,5 - 52,9	47,8 - 56,8

soutien administratif

adjoit à la direction	48,5 - 59,7	54,1 - 66,6	59,4 - 73,1
adjoit administratif	36,4 - 43,7	39,3 - 47,2	42,2 - 50,7
adjoit aux achats	33,1 - 38,8	36,9 - 43,2	40,2 - 47,1
adjoit aux ressources humaines	37,7 - 44,1	41,2 - 48,3	44,2 - 51,9
adjoit aux ventes	35,7 - 41,8	38,0 - 44,6	40,4 - 47,4
adjoit juridique	42,0 - 51,0	48,2 - 58,6	53,9 - 65,6
commis à la saisie de données	28,3 - 32,7	30,9 - 35,7	33,3 - 38,5
commis à l'approvisionnement	26,6 - 31,1	28,9 - 33,8	30,9 - 36,2
commis à l'import/export	32,5 - 38,1	36,0 - 42,2	39,0 - 45,7
commis au classement	29,8 - 34,4	33,7 - 39,0	36,8 - 42,6
commis au courrier	29,4 - 33,6	32,1 - 36,7	34,2 - 39,1
commis aux avantages sociaux	34,3 - 40,2	37,8 - 44,3	41,0 - 48,1
commis aux commandes	30,2 - 35,0	33,2 - 38,4	35,8 - 41,4
commis aux réclamations	31,2 - 36,1	34,1 - 39,5	36,9 - 42,7
commis général	30,4 - 35,1	33,0 - 38,1	35,4 - 40,9
contrôleur de documents	29,5 - 34,1	32,3 - 37,4	34,7 - 40,2
coordonnateur de projets	40,0 - 48,1	43,4 - 52,1	46,6 - 56,0
gestionnaire de bureau	46,6 - 56,7	49,3 - 60,0	52,0 - 63,3
gestionnaire des contrats	49,0 - 59,5	53,5 - 65,1	57,9 - 70,4
gestionnaire des réclamations	53,8 - 65,4	58,0 - 70,6	62,2 - 75,7
réceptionniste	28,5 - 33,3	30,7 - 35,9	32,9 - 38,5
superviseur des commandes	46,7 - 55,4	52,3 - 62,0	57,4 - 68,1

soutien en finance et comptabilité

commis à la facturation	33,2 - 38,9	36,5 - 42,8	39,4 - 46,2
commis à la paie	38,4 - 45,0	42,3 - 49,7	45,9 - 53,9
commis aux comptes clients	34,5 - 39,0	38,3 - 43,3	41,6 - 47,1
commis aux comptes fournisseurs	34,6 - 39,2	38,4 - 43,4	41,9 - 47,3
commis comptable	33,3 - 38,6	36,5 - 42,3	39,4 - 45,7
gestionnaire de la paie	39,4 - 47,3	42,9 - 51,6	46,3 - 55,6

nouveau-brunswick

moncton

expérience (salaires annuels*)

	1 an	3 ans	5 ans
centre contact clients et service à la clientèle			
agent de rétention de la clientèle	37,3 - 44,3	40,8 - 48,5	44,2 - 52,5
agent de télémarketing	27,9 - 32,6	30,2 - 35,3	32,5 - 38,0
formateur du service à la clientèle	36,6 - 44,0	40,0 - 48,0	43,2 - 51,9
gestionnaire du service à la clientèle (bilingue)	45,0 - 48,1	48,0 - 55,1	55,0 - 65,0
représentant aux ventes internes	42,3 - 50,2	44,6 - 53,0	47,0 - 55,8
représentant du service à la clientèle	34,0 - 40,3	37,6 - 44,7	41,0 - 48,7
représentant du service à la clientèle (bilingue)	30,0 - 32,2	32,0 - 38,5	38,0 - 42,0
représentant du soutien technique	39,3 - 47,8	43,1 - 52,3	46,5 - 56,5
superviseur du service à la clientèle	40,6 - 48,2	44,0 - 52,3	47,3 - 56,2
superviseur du service à la clientèle (bilingue)	42,0 - 45,4	45,0 - 50,3	49,8 - 55,0

soutien administratif

adjoit à la direction	48,1 - 59,2	53,7 - 66,1	58,9 - 72,6
adjoit administratif	36,1 - 43,4	39,0 - 46,9	41,9 - 50,3
adjoit aux achats	32,8 - 38,4	36,5 - 42,7	39,7 - 46,5
adjoit aux ressources humaines	37,5 - 43,9	41,0 - 48,1	44,0 - 51,7
adjoit aux ventes	35,3 - 41,3	37,6 - 44,0	39,9 - 46,8
adjoit juridique	41,5 - 50,5	47,7 - 57,9	53,2 - 64,8
commis à la saisie de données	27,8 - 32,1	30,4 - 35,2	32,7 - 37,9
commis à l'approvisionnement	26,6 - 31,1	28,9 - 33,8	30,9 - 36,2
commis à l'import/export	32,2 - 37,7	35,6 - 41,6	38,5 - 45,2
commis au classement	29,6 - 34,2	33,5 - 38,8	36,6 - 42,4
commis au courrier	29,0 - 33,1	31,6 - 36,1	33,7 - 38,5
commis aux avantages sociaux	34,1 - 40,0	37,6 - 44,1	40,8 - 47,9
commis aux commandes	30,1 - 34,8	33,0 - 38,2	35,6 - 41,2
commis aux réclamations	30,7 - 35,5	33,6 - 38,9	36,3 - 42,0
commis général	29,9 - 34,5	32,5 - 37,6	34,8 - 40,3
contrôleur de documents	29,3 - 33,9	32,1 - 37,2	34,5 - 40,0
coordonnateur de projets	40,0 - 48,0	43,3 - 52,0	46,5 - 55,9
gestionnaire de bureau	45,9 - 55,9	48,6 - 59,2	51,3 - 62,4
gestionnaire des contrats	48,5 - 59,0	53,0 - 64,5	57,3 - 69,7
gestionnaire des réclamations	53,0 - 64,6	57,2 - 69,7	61,4 - 74,9
réceptionniste	28,4 - 33,1	30,5 - 35,7	32,7 - 38,3
superviseur des commandes	46,0 - 54,7	51,5 - 61,2	56,6 - 67,3

soutien en finance et comptabilité

commis à la facturation	32,8 - 38,4	36,1 - 42,2	38,9 - 45,6
commis à la paie	37,9 - 44,4	41,8 - 49,0	45,4 - 53,2
commis aux comptes clients	34,1 - 38,5	37,8 - 42,7	41,1 - 46,5
commis aux comptes fournisseurs	34,3 - 38,7	38,0 - 42,9	41,3 - 46,7
commis comptable	33,0 - 38,1	36,1 - 41,8	39,0 - 45,1
gestionnaire de la paie	39,2 - 47,1	42,7 - 51,3	46,1 - 55,4

* salaires de base annuels, exprimés en milliers de dollars

saint john

expérience (salaires annuels*)

	1 an	3 ans	5 ans
centre contact clients et service à la clientèle			
agent de rétention de la clientèle	37,8 - 44,8	41,3 - 49,0	44,7 - 53,0
agent de télémarketing	27,7 - 32,5	30,1 - 35,2	32,3 - 37,8
formateur du service à la clientèle	36,6 - 43,9	39,9 - 48,0	43,2 - 51,9
représentant aux ventes internes	42,5 - 50,5	44,9 - 53,2	47,2 - 56,0
représentant du service à la clientèle	34,3 - 40,7	38,1 - 45,1	41,5 - 49,2
représentant du soutien technique	40,1 - 48,8	43,9 - 53,4	47,5 - 57,7
superviseur du service à la clientèle	41,2 - 48,9	44,7 - 53,0	48,0 - 56,9

soutien administratif

	1 an	3 ans	5 ans
adjoit à la direction	48,8 - 60,1	54,5 - 67,1	59,8 - 73,6
adjoit administratif	36,7 - 44,0	39,6 - 47,6	42,5 - 51,0
adjoit aux achats	33,5 - 39,3	37,3 - 43,7	40,6 - 47,6
adjoit aux ressources humaines	37,9 - 44,4	41,5 - 48,6	44,5 - 52,2
adjoit aux ventes	36,1 - 42,3	38,5 - 45,1	40,9 - 47,9
adjoit juridique	42,7 - 51,9	49,0 - 59,6	54,8 - 66,6
commis à la saisie de données	28,0 - 32,4	30,7 - 35,5	33,0 - 38,2
commis à l'approvisionnement	26,7 - 31,2	29,0 - 33,9	31,1 - 36,4
commis à l'import/export	32,9 - 38,5	36,4 - 42,6	39,4 - 46,2
commis au classement	29,9 - 34,6	33,9 - 39,2	37,0 - 42,8
commis au courrier	29,2 - 33,4	31,9 - 36,4	34,0 - 38,9
commis aux avantages sociaux	34,5 - 40,5	38,0 - 44,5	41,2 - 48,3
commis aux commandes	30,4 - 35,2	33,4 - 38,6	36,0 - 41,7
commis aux réclamations	31,0 - 35,8	33,9 - 39,2	36,6 - 42,4
commis général	30,1 - 34,8	32,7 - 37,9	35,1 - 40,6
contrôleur de documents	29,6 - 34,3	32,5 - 37,6	34,9 - 40,4
coordonnateur de projets	40,2 - 48,3	43,5 - 52,3	46,7 - 56,2
gestionnaire de bureau	47,0 - 57,1	49,8 - 60,5	52,5 - 63,8
gestionnaire des contrats	49,5 - 60,2	54,1 - 65,8	58,5 - 71,3
gestionnaire des réclamations	54,2 - 65,9	58,5 - 71,2	62,7 - 76,3
réceptionniste	28,6 - 33,5	30,9 - 36,1	33,1 - 38,7
superviseur des commandes	47,1 - 55,9	52,7 - 62,5	57,8 - 68,7

soutien en finance et comptabilité

	1 an	3 ans	5 ans
commis à la facturation	33,6 - 39,3	36,9 - 43,2	39,8 - 46,7
commis à la paie	38,8 - 45,5	42,8 - 50,2	46,4 - 54,4
commis aux comptes clients	34,9 - 39,4	38,7 - 43,7	42,1 - 47,6
commis aux comptes fournisseurs	35,1 - 39,6	38,9 - 43,9	42,3 - 47,8
commis comptable	33,7 - 39,0	36,9 - 42,8	39,9 - 46,2
gestionnaire de la paie	40,4 - 48,5	44,0 - 52,8	47,4 - 57,0

* salaires de base annuels, exprimés en milliers de dollars

halifax

expérience (salaires annuels*)

	1 an	3 ans	5 ans
centre contact clients et service à la clientèle			
agent de rétention de la clientèle	37,9 - 39,0	38,0 - 42,1	42,0 - 45,0
agent de télémarketing	28,0 - 32,6	30,3 - 35,3	32,5 - 38,0
formateur du service à la clientèle	37,6 - 45,1	41,1 - 49,3	44,4 - 53,2
gestionnaire du service à la clientèle (bilingue)	45,0 - 49,0	48,0 - 52,0	50,0 - 55,0
représentant aux ventes internes	37,0 - 41,0	40,0 - 44,0	42,0 - 47,0
représentant du service à la clientèle	34,5 - 40,8	38,1 - 45,1	41,5 - 49,2
représentant du service à la clientèle (bilingue)	36,0 - 42,0	40,0 - 48,0	45,0 - 52,0
représentant du soutien technique	40,1 - 48,6	43,9 - 53,2	47,3 - 57,5
superviseur du service à la clientèle	41,4 - 49,1	44,9 - 53,2	48,2 - 57,2
superviseur du service à la clientèle (bilingue)	43,0 - 52,0	45,0 - 58,0	50,0 - 59,0

soutien administratif

	1 an	3 ans	5 ans
adjoit à la direction	42,0 - 45,0	43,0 - 50,2	50,0 - 60,0
adjoit à la direction (bilingue)	45,0 - 48,0	47,4 - 52,5	52,0 - 62,0
adjoit administratif	36,6 - 43,9	39,6 - 47,5	42,4 - 50,9
adjoit administratif (bilingue)	35,0 - 39,0	37,0 - 42,0	40,0 - 45,0
adjoit aux achats	33,5 - 39,1	37,1 - 43,4	40,4 - 47,2
adjoit aux ressources humaines	38,0 - 44,4	41,5 - 48,6	44,5 - 52,1
adjoit aux ventes	36,0 - 42,0	38,3 - 44,7	40,6 - 47,6
adjoit juridique	42,2 - 51,2	48,4 - 58,8	54,0 - 65,7
commis à la saisie de données	28,4 - 32,7	31,0 - 35,7	33,3 - 38,4
commis à l'approvisionnement	27,3 - 31,8	29,6 - 34,5	31,7 - 37,0
commis à l'import/export	32,8 - 38,3	36,2 - 42,3	39,2 - 45,9
commis au classement	30,1 - 34,7	34,1 - 39,3	37,1 - 42,9
commis au courrier	29,5 - 33,6	32,1 - 36,6	34,3 - 39,1
commis aux avantages sociaux	34,7 - 40,5	38,1 - 44,6	41,3 - 48,3
commis aux commandes	30,6 - 35,3	33,5 - 38,7	36,1 - 41,7
commis aux réclamations	31,3 - 36,1	34,2 - 39,4	36,8 - 42,6
commis général	30,4 - 35,1	33,0 - 38,1	35,4 - 40,8
contrôleur de documents	29,9 - 34,4	32,7 - 37,7	35,0 - 40,5
coordonnateur de projets	40,8 - 48,8	44,1 - 52,9	47,3 - 56,7
gestionnaire de bureau	46,7 - 56,8	49,4 - 60,1	52,1 - 63,4
gestionnaire des contrats	49,3 - 59,9	53,9 - 65,4	58,2 - 70,8
gestionnaire des réclamations	53,9 - 65,5	58,1 - 70,8	62,3 - 75,9
réceptionniste	28,9 - 33,7	31,1 - 36,3	33,2 - 38,8
réceptionniste (bilingue)	32,0 - 35,0	33,0 - 38,0	35,0 - 42,0
superviseur des commandes	46,8 - 55,5	52,4 - 62,1	57,5 - 68,3

soutien en finance et comptabilité

	1 an	3 ans	5 ans
commis à la facturation	33,5 - 39,1	36,7 - 42,9	39,6 - 46,3
commis à la paie	38,6 - 45,1	42,5 - 49,8	46,1 - 54,0
commis aux comptes clients	34,8 - 39,2	38,5 - 43,4	41,8 - 47,2
commis aux comptes fournisseurs	34,9 - 39,4	38,7 - 43,6	42,0 - 47,5
commis comptable	33,6 - 38,8	36,8 - 42,5	39,7 - 45,8
gestionnaire de la paie	40,0 - 47,9	43,5 - 52,2	46,9 - 56,2

ontario

barrie

expérience (salaires annuels*)

	1 an	3 ans	5 ans
centre contact clients et service à la clientèle			
agent de rétention de la clientèle	40,5 - 47,8	44,2 - 52,2	47,7 - 56,3
agent de télémarketing	30,0 - 34,6	32,1 - 37,4	34,4 - 40,2
formateur du service à la clientèle	40,2 - 48,0	43,7 - 52,2	47,2 - 56,4
gestionnaire du service à la clientèle (bilingue)	50,0 - 58,0	53,6 - 62,4	57,9 - 67,3
représentant aux ventes internes	45,7 - 53,9	48,1 - 56,8	50,5 - 59,6
représentant du service à la clientèle	37,0 - 43,6	40,9 - 48,2	44,4 - 52,4
représentant du service à la clientèle (bilingue)	39,0 - 45,7	42,9 - 50,2	46,4 - 54,4
représentant du soutien technique	45,0 - 52,0	47,0 - 56,8	50,7 - 61,2
superviseur du service à la clientèle	44,0 - 52,0	47,6 - 56,2	51,0 - 60,3
superviseur du service à la clientèle (bilingue)	46,0 - 54,0	49,6 - 58,2	53,0 - 62,3

soutien administratif

adjoint à la direction	51,3 - 62,8	57,1 - 70,0	62,5 - 76,7
adjoint à la direction (bilingue)	52,5 - 63,9	58,7 - 72,9	63,9 - 77,8
adjoint administratif	38,8 - 46,4	41,9 - 50,0	44,8 - 53,6
adjoint administratif (bilingue)	40,8 - 48,4	43,9 - 52,0	46,8 - 55,6
adjoint aux achats	35,5 - 41,4	39,4 - 45,9	42,8 - 49,9
adjoint aux ressources humaines	40,7 - 47,5	44,4 - 51,8	47,6 - 55,5
adjoint aux ventes	38,2 - 44,5	40,6 - 47,3	43,0 - 50,2
adjoint juridique	44,8 - 54,2	51,2 - 62,0	57,1 - 69,1
commis à la saisie de données	30,4 - 35,0	33,2 - 38,3	35,7 - 41,1
commis à l'approvisionnement	29,2 - 33,6	31,2 - 36,4	33,4 - 39,0
commis à l'import/export	34,9 - 40,7	38,4 - 44,8	41,6 - 48,5
commis au classement	32,3 - 37,2	36,5 - 42,1	39,7 - 45,8
commis au courrier	31,6 - 36,0	34,5 - 39,2	36,7 - 41,8
commis aux avantages sociaux	37,2 - 43,4	40,8 - 47,6	44,2 - 51,5
commis aux commandes	32,8 - 37,8	35,9 - 41,4	38,7 - 44,6
commis aux réclamations	33,5 - 38,6	36,6 - 42,2	39,4 - 45,4
commis général	32,6 - 37,6	35,4 - 40,8	37,9 - 43,6
contrôleur de documents	32,0 - 36,9	35,0 - 40,4	37,6 - 43,3
coordonnateur de projets	43,0 - 51,3	46,4 - 55,5	49,8 - 59,5
gestionnaire de bureau	49,7 - 60,0	52,5 - 63,4	55,3 - 66,8
gestionnaire des contrats	52,0 - 63,0	56,7 - 68,7	61,2 - 74,2
gestionnaire des réclamations	57,0 - 69,0	61,4 - 74,4	65,7 - 79,6
réceptionniste	31,2 - 36,1	33,3 - 38,9	35,6 - 41,5
réceptionniste (bilingue)	33,2 - 38,1	33,3 - 40,9	37,6 - 43,5
superviseur des commandes	49,8 - 58,8	55,5 - 65,6	60,8 - 71,8

soutien en finance et comptabilité

commis à la facturation	35,5 - 41,4	39,0 - 45,4	42,0 - 48,9
commis à la paie	40,9 - 47,7	45,0 - 52,5	48,7 - 56,8
commis aux comptes clients	36,9 - 41,5	40,8 - 45,9	44,3 - 49,9
commis aux comptes fournisseurs	37,1 - 41,7	41,0 - 46,1	44,5 - 50,1
commis comptable	35,7 - 41,1	39,0 - 45,0	42,0 - 48,4
gestionnaire de la paie	42,5 - 50,8	46,2 - 55,2	49,7 - 59,4

ontario

belleville-brockville

expérience (salaires annuels*)

	1 an	3 ans	5 ans
centre contact clients et service à la clientèle			
agent de rétention de la clientèle	38,6 - 45,6	42,1 - 49,8	45,4 - 53,8
agent de télémarketing	29,2 - 33,7	31,3 - 36,5	33,6 - 39,2
formateur du service à la clientèle	38,7 - 46,3	42,2 - 50,5	45,5 - 54,5
représentant aux ventes internes	43,4 - 51,4	45,8 - 54,1	48,1 - 56,9
représentant du service à la clientèle	35,2 - 41,5	38,9 - 45,9	42,3 - 50,0
représentant du soutien technique	41,3 - 50,0	45,2 - 54,7	48,7 - 59,0
superviseur du service à la clientèle	41,9 - 49,6	45,3 - 53,7	48,7 - 57,6

soutien administratif

adjoint à la direction	49,7 - 61,0	55,4 - 68,0	60,7 - 74,6
adjoint administratif	37,5 - 44,9	40,5 - 48,4	43,4 - 51,9
adjoint aux achats	34,1 - 39,7	37,8 - 44,1	41,1 - 48,0
adjoint aux ressources humaines	38,7 - 45,2	42,3 - 49,4	45,3 - 53,0
adjoint aux ventes	36,6 - 42,7	38,9 - 45,5	41,3 - 48,3
adjoint juridique	43,0 - 52,1	49,2 - 59,7	54,9 - 66,6
commis à la saisie de données	29,3 - 33,7	32,0 - 36,9	34,3 - 39,6
commis à l'approvisionnement	29,2 - 32,4	30,2 - 35,2	32,3 - 37,6
commis à l'import/export	33,5 - 39,0	36,9 - 43,0	39,9 - 46,6
commis au classement	30,8 - 35,4	34,7 - 40,0	37,8 - 43,6
commis au courrier	30,5 - 34,7	33,2 - 37,8	35,3 - 40,3
commis aux avantages sociaux	35,4 - 41,3	38,8 - 45,3	42,0 - 49,1
commis aux commandes	31,2 - 36,0	34,2 - 39,4	36,8 - 42,4
commis aux réclamations	32,3 - 37,2	35,2 - 40,6	38,0 - 43,8
commis général	31,4 - 36,2	34,1 - 39,3	36,5 - 42,0
contrôleur de documents	30,5 - 35,1	33,3 - 38,4	35,7 - 41,2
coordonnateur de projets	41,5 - 49,7	44,9 - 53,7	48,1 - 57,6
gestionnaire de bureau	47,7 - 57,8	50,5 - 61,1	53,2 - 64,4
gestionnaire des contrats	50,2 - 60,9	54,8 - 66,4	59,2 - 71,8
gestionnaire des réclamations	54,9 - 66,6	59,2 - 71,8	63,4 - 77,0
réceptionniste	29,5 - 34,4	31,7 - 37,0	33,9 - 39,5
superviseur des commandes	47,8 - 56,6	53,4 - 63,2	58,5 - 69,3

soutien en finance et comptabilité

commis à la facturation	34,1 - 39,8	37,4 - 43,6	40,3 - 47,0
commis à la paie	39,3 - 45,9	43,2 - 50,5	46,8 - 54,7
commis aux comptes clients	35,4 - 39,9	39,2 - 44,1	42,5 - 47,9
commis aux comptes fournisseurs	35,6 - 40,0	39,3 - 44,3	42,7 - 48,2
commis comptable	34,3 - 39,5	37,4 - 43,2	40,3 - 46,6
gestionnaire de la paie	40,7 - 48,7	44,3 - 53,0	47,7 - 57,1

* salaires de base annuels, exprimés en milliers de dollars

brampton

expérience (salaires annuels*)

	1 an	3 ans	5 ans
centre contact clients et service à la clientèle			
agent de rétention de la clientèle	41,1 - 48,5	44,8 - 53,0	48,4 - 57,2
agent de télémarketing	30,1 - 35,2	32,6 - 38,1	35,0 - 40,9
formateur du service à la clientèle	41,4 - 49,5	45,1 - 53,9	48,7 - 58,2
représentant aux ventes internes	46,0 - 54,4	48,5 - 57,3	51,0 - 60,3
représentant du service à la clientèle	37,4 - 44,2	41,4 - 48,9	45,0 - 53,2
représentant du soutien technique	43,4 - 52,6	47,5 - 57,5	51,2 - 62,0
superviseur du service à la clientèle	45,1 - 53,3	48,8 - 57,7	52,3 - 61,9

soutien administratif

	1 an	3 ans	5 ans
adjoint à la direction	52,8 - 64,6	58,7 - 71,9	64,3 - 78,8
adjoint administratif	39,8 - 47,7	43,0 - 51,5	46,1 - 55,1
adjoint aux achats	36,3 - 42,4	40,3 - 47,1	43,8 - 51,3
adjoint aux ressources humaines	41,2 - 48,1	45,0 - 52,6	48,3 - 56,4
adjoint aux ventes	39,0 - 45,6	41,5 - 48,6	44,1 - 51,6
adjoint juridique	45,7 - 55,4	52,4 - 63,5	58,4 - 70,8
commis à la saisie de données	30,7 - 35,4	33,5 - 38,7	36,1 - 41,6
commis à l'approvisionnement	29,2 - 34,2	31,8 - 37,1	34,0 - 39,8
commis à l'import/export	35,6 - 41,6	39,3 - 46,0	42,6 - 49,8
commis au classement	32,6 - 37,7	36,9 - 42,6	40,2 - 46,4
commis au courrier	31,9 - 36,4	34,8 - 39,7	37,1 - 42,3
commis aux avantages sociaux	37,6 - 43,9	41,3 - 48,3	44,8 - 52,3
commis aux commandes	33,2 - 38,3	36,3 - 42,0	39,2 - 45,2
commis aux réclamations	33,9 - 39,1	37,0 - 42,7	39,9 - 46,0
commis général	32,9 - 38,0	35,8 - 41,3	38,3 - 44,2
contrôleur de documents	32,4 - 37,4	35,4 - 40,9	38,0 - 43,9
coordonnateur de projets	43,9 - 52,4	47,4 - 56,7	50,8 - 60,8
gestionnaire de bureau	50,6 - 61,3	53,5 - 64,8	56,3 - 68,3
gestionnaire des contrats	53,4 - 64,7	58,3 - 70,6	62,9 - 76,3
gestionnaire des réclamations	58,2 - 70,5	62,7 - 76,0	67,1 - 81,4
réceptionniste	31,3 - 36,5	33,7 - 39,3	36,0 - 42,1
superviseur des commandes	50,7 - 60,0	56,6 - 66,9	62,0 - 73,4

soutien en finance et comptabilité

	1 an	3 ans	5 ans
commis à la facturation	36,3 - 42,4	39,9 - 46,6	43,0 - 50,2
commis à la paie	41,9 - 49,0	46,1 - 54,0	50,0 - 58,4
commis aux comptes clients	37,7 - 42,5	41,8 - 47,1	45,4 - 51,2
commis aux comptes fournisseurs	37,9 - 42,7	41,9 - 47,3	45,6 - 51,5
commis comptable	36,5 - 42,1	39,9 - 46,1	43,0 - 49,7
gestionnaire de la paie	43,3 - 51,8	47,1 - 56,3	50,7 - 60,7

brantford

expérience (salaires annuels*)

	1 an	3 ans	5 ans
centre contact clients et service à la clientèle			
agent de rétention de la clientèle	40,5 - 47,7	44,1 - 52,0	47,5 - 56,1
agent de télémarketing	30,9 - 36,0	33,4 - 38,9	35,9 - 41,8
formateur du service à la clientèle	39,9 - 47,6	43,4 - 51,8	46,8 - 55,9
représentant aux ventes internes	45,5 - 53,7	47,9 - 56,5	50,3 - 59,4
représentant du service à la clientèle	36,9 - 43,5	40,8 - 48,1	44,3 - 52,2
représentant du soutien technique	42,6 - 51,4	46,5 - 56,2	50,1 - 60,5
superviseur du service à la clientèle	43,9 - 51,8	47,4 - 55,9	50,8 - 59,9

soutien administratif

	1 an	3 ans	5 ans
adjoint à la direction	51,4 - 62,9	57,2 - 70,0	62,6 - 76,6
adjoint administratif	39,0 - 46,5	42,0 - 50,2	45,0 - 53,7
adjoint aux achats	35,7 - 41,6	39,6 - 46,1	43,0 - 50,1
adjoint aux ressources humaines	40,6 - 47,3	44,3 - 51,6	47,4 - 55,3
adjoint aux ventes	38,4 - 44,7	40,8 - 47,5	43,3 - 50,4
adjoint juridique	45,0 - 54,3	51,4 - 62,0	57,2 - 69,1
commis à la saisie de données	30,5 - 35,1	33,3 - 38,3	35,7 - 41,1
commis à l'approvisionnement	29,2 - 34,0	31,7 - 36,9	33,9 - 39,5
commis à l'import/export	35,1 - 40,9	38,7 - 45,0	41,8 - 48,7
commis au classement	32,3 - 37,2	36,5 - 42,0	39,7 - 45,7
commis au courrier	31,7 - 36,1	34,5 - 39,2	36,7 - 41,8
commis aux avantages sociaux	37,1 - 43,2	40,7 - 47,4	44,1 - 51,3
commis aux commandes	32,8 - 37,8	35,9 - 41,3	38,6 - 44,5
commis aux réclamations	33,6 - 38,7	36,6 - 42,2	39,4 - 45,4
commis général	32,7 - 37,6	35,4 - 40,8	37,9 - 43,6
contrôleur de documents	32,0 - 36,9	35,0 - 40,3	37,5 - 43,2
coordonnateur de projets	43,5 - 51,8	46,9 - 56,0	50,3 - 60,0
gestionnaire de bureau	49,5 - 59,8	52,3 - 63,2	55,0 - 66,5
gestionnaire des contrats	52,0 - 62,8	56,6 - 68,5	61,1 - 73,9
gestionnaire des réclamations	56,8 - 68,7	61,2 - 74,0	65,5 - 79,2
réceptionniste	31,0 - 36,1	33,3 - 38,8	35,6 - 41,5
superviseur des commandes	49,6 - 58,5	55,3 - 65,3	60,5 - 71,5

soutien en finance et comptabilité

	1 an	3 ans	5 ans
commis à la facturation	35,8 - 41,7	39,2 - 45,7	42,2 - 49,1
commis à la paie	41,1 - 47,9	45,2 - 52,7	48,9 - 57,0
commis aux comptes clients	37,1 - 41,7	41,0 - 46,2	44,5 - 50,1
commis aux comptes fournisseurs	37,3 - 41,9	41,2 - 46,3	44,7 - 50,3
commis comptable	35,9 - 41,4	39,2 - 45,2	42,2 - 48,7
gestionnaire de la paie	42,7 - 50,9	46,3 - 55,3	49,8 - 59,5

* salaires de base annuels, exprimés en milliers de dollars

ontario

burlington

expérience (salaires annuels*)

	1 an	3 ans	5 ans
centre contact clients et service à la clientèle			
agent de rétention de la clientèle	43,2 - 50,9	47,0 - 55,6	50,8 - 60,0
agent de télémarketing	32,0 - 37,3	34,6 - 40,4	37,2 - 43,4
formateur du service à la clientèle	41,7 - 49,8	45,4 - 54,3	49,0 - 58,6
représentant aux ventes internes	48,4 - 57,2	51,0 - 60,2	53,6 - 63,2
représentant du service à la clientèle	39,3 - 46,4	43,5 - 51,3	47,3 - 55,9
représentant du soutien technique	45,4 - 54,8	49,6 - 59,8	53,4 - 64,5
superviseur du service à la clientèle	47,1 - 55,7	51,0 - 60,2	54,6 - 64,5

soutien administratif

	1 an	3 ans	5 ans
adjoint à la direction	54,7 - 66,8	60,8 - 74,3	66,5 - 81,3
adjoint administratif	41,4 - 49,5	44,7 - 53,4	47,9 - 57,1
adjoint aux achats	38,2 - 44,5	42,4 - 49,4	46,0 - 53,7
adjoint aux ressources humaines	43,3 - 50,5	47,3 - 55,2	50,7 - 59,2
adjoint aux ventes	41,0 - 47,9	43,6 - 50,9	46,3 - 54,0
adjoint juridique	47,5 - 57,4	54,3 - 65,6	60,5 - 73,2
commis à la saisie de données	32,1 - 37,0	35,1 - 40,4	37,7 - 43,4
commis à l'approvisionnement	30,0 - 35,0	32,5 - 38,0	34,8 - 40,7
commis à l'import/export	37,5 - 43,7	41,3 - 48,2	44,7 - 52,2
commis au classement	34,4 - 39,6	38,8 - 44,8	42,3 - 48,8
commis au courrier	33,4 - 38,1	36,4 - 41,4	38,8 - 44,1
commis aux avantages sociaux	39,6 - 46,1	43,4 - 50,7	47,0 - 54,9
commis aux commandes	34,9 - 40,3	38,2 - 44,1	41,2 - 47,5
commis aux réclamations	35,4 - 40,8	38,6 - 44,5	41,7 - 48,0
commis général	34,4 - 39,7	37,4 - 43,1	40,0 - 46,1
contrôleur de documents	34,1 - 39,3	37,3 - 43,0	40,0 - 46,1
coordonnateur de projets	44,8 - 53,6	48,4 - 58,0	51,9 - 62,1
gestionnaire de bureau	52,0 - 63,0	55,0 - 66,5	57,9 - 70,1
gestionnaire des contrats	56,0 - 67,6	61,0 - 73,7	65,8 - 79,5
gestionnaire des réclamations	59,8 - 72,4	64,4 - 78,0	69,0 - 83,5
réceptionniste	32,9 - 38,4	35,4 - 41,4	37,9 - 44,2
superviseur des commandes	52,2 - 61,6	58,2 - 68,8	63,7 - 75,3

soutien en finance et comptabilité

	1 an	3 ans	5 ans
commis à la facturation	38,2 - 44,6	41,9 - 48,9	45,1 - 52,6
commis à la paie	44,0 - 51,3	48,4 - 56,5	52,4 - 61,2
commis aux comptes clients	39,7 - 44,7	43,9 - 49,4	47,6 - 53,7
commis aux comptes fournisseurs	39,9 - 44,9	44,1 - 49,6	47,9 - 53,9
commis comptable	38,4 - 44,2	41,9 - 48,4	45,2 - 52,1
gestionnaire de la paie	45,8 - 54,8	49,8 - 59,6	53,6 - 64,1

ontario

cambridge

expérience (salaires annuels*)

	1 an	3 ans	5 ans
centre contact clients et service à la clientèle			
agent de rétention de la clientèle	39,7 - 46,8	43,3 - 51,1	46,7 - 55,2
agent de télémarketing	29,4 - 34,3	31,8 - 37,0	34,1 - 39,8
formateur du service à la clientèle	39,8 - 47,5	43,3 - 51,8	46,8 - 55,9
représentant aux ventes internes	44,8 - 52,9	47,2 - 55,8	49,6 - 58,6
représentant du service à la clientèle	36,2 - 42,7	40,0 - 47,2	43,5 - 51,4
représentant du soutien technique	42,2 - 51,1	46,2 - 55,9	49,8 - 60,3
superviseur du service à la clientèle	43,5 - 51,4	47,1 - 55,7	50,5 - 59,7

soutien administratif

	1 an	3 ans	5 ans
adjoint à la direction	51,0 - 62,6	56,8 - 69,7	62,3 - 76,4
adjoint administratif	38,5 - 46,1	41,6 - 49,7	44,5 - 53,3
adjoint aux achats	35,1 - 40,9	39,0 - 45,4	42,3 - 49,4
adjoint aux ressources humaines	39,8 - 46,5	43,4 - 50,7	46,6 - 54,4
adjoint aux ventes	37,7 - 44,0	40,1 - 46,8	42,6 - 49,7
adjoint juridique	44,4 - 53,7	50,8 - 61,5	56,6 - 68,6
commis à la saisie de données	29,9 - 34,4	32,6 - 37,5	35,0 - 40,3
commis à l'approvisionnement	29,2 - 33,4	31,1 - 36,2	33,3 - 38,8
commis à l'import/export	34,5 - 40,2	38,0 - 44,3	41,1 - 48,0
commis au classement	31,6 - 36,4	35,7 - 41,2	38,9 - 44,8
commis au courrier	31,1 - 35,4	33,8 - 38,5	36,0 - 41,0
commis aux avantages sociaux	36,4 - 42,4	39,9 - 46,6	43,2 - 50,5
commis aux commandes	32,1 - 37,0	35,2 - 40,5	37,9 - 43,6
commis aux réclamations	32,9 - 37,9	35,9 - 41,3	38,7 - 44,6
commis général	32,0 - 36,9	34,7 - 40,0	37,1 - 42,8
contrôleur de documents	31,4 - 36,1	34,3 - 39,5	36,8 - 42,4
coordonnateur de projets	42,7 - 51,1	46,2 - 55,2	49,5 - 59,2
gestionnaire de bureau	49,4 - 59,8	52,2 - 63,2	55,0 - 66,6
gestionnaire des contrats	51,7 - 62,6	56,3 - 68,3	60,9 - 73,8
gestionnaire des réclamations	56,8 - 68,8	61,2 - 74,2	65,5 - 79,5
réceptionniste	30,3 - 35,3	32,6 - 38,0	34,9 - 40,6
superviseur des commandes	49,6 - 58,5	55,3 - 65,4	60,5 - 71,6

soutien en finance et comptabilité

	1 an	3 ans	5 ans
commis à la facturation	35,1 - 41,0	38,5 - 45,0	41,5 - 48,4
commis à la paie	40,5 - 47,2	44,5 - 52,0	48,2 - 56,3
commis aux comptes clients	36,5 - 41,1	40,4 - 45,5	43,8 - 49,4
commis aux comptes fournisseurs	36,7 - 41,3	40,5 - 45,6	44,0 - 49,6
commis comptable	35,3 - 40,7	38,6 - 44,5	41,6 - 47,9
gestionnaire de la paie	42,2 - 50,5	45,9 - 54,9	49,4 - 59,2

* salaires de base annuels, exprimés en milliers de dollars

collingwood

expérience (salaires annuels*)

	1 an	3 ans	5 ans
centre contact clients et service à la clientèle			
agent de rétention de la clientèle	41,0 - 48,3	44,6 - 52,6	48,1 - 56,8
agent de télémarketing	29,9 - 34,9	32,4 - 37,8	34,8 - 40,6
formateur du service à la clientèle	40,6 - 48,4	44,2 - 52,7	47,6 - 56,8
représentant aux ventes internes	46,1 - 54,3	48,5 - 57,2	50,9 - 60,1
représentant du service à la clientèle	37,3 - 44,0	41,3 - 48,7	44,9 - 52,9
représentant du soutien technique	43,4 - 52,4	47,4 - 57,2	51,1 - 61,7
superviseur du service à la clientèle	44,4 - 52,4	48,0 - 56,7	51,5 - 60,7

soutien administratif

	1 an	3 ans	5 ans
adjoint à la direction	51,7 - 63,3	57,5 - 70,4	63,0 - 77,2
adjoint administratif	39,2 - 46,8	42,3 - 50,4	45,2 - 54,0
adjoint aux achats	35,9 - 41,8	39,8 - 46,4	43,2 - 50,3
adjoint aux ressources humaines	41,1 - 47,9	44,8 - 52,2	48,0 - 55,9
adjoint aux ventes	38,5 - 44,9	41,0 - 47,7	43,5 - 50,6
adjoint juridique	45,2 - 54,6	51,6 - 62,4	57,5 - 69,5
commis à la saisie de données	30,7 - 35,4	33,5 - 38,7	36,0 - 41,5
commis à l'approvisionnement	29,2 - 33,9	31,6 - 36,8	33,8 - 39,4
commis à l'import/export	35,2 - 41,1	38,8 - 45,2	42,0 - 48,9
commis au classement	32,6 - 37,6	36,9 - 42,5	40,1 - 46,2
commis au courrier	32,0 - 36,4	34,8 - 39,6	37,1 - 42,2
commis aux avantages sociaux	37,6 - 43,8	41,2 - 48,0	44,6 - 52,0
commis aux commandes	33,1 - 38,2	36,3 - 41,8	39,1 - 45,0
commis aux réclamations	33,9 - 39,0	37,0 - 42,6	39,8 - 45,9
commis général	32,9 - 38,0	35,7 - 41,2	38,3 - 44,1
contrôleur de documents	32,3 - 37,3	35,4 - 40,8	38,0 - 43,7
coordonnateur de projets	43,4 - 51,8	46,9 - 55,9	50,2 - 59,9
gestionnaire de bureau	50,1 - 60,5	52,9 - 63,9	55,7 - 67,3
gestionnaire des contrats	52,5 - 63,4	57,2 - 69,1	61,7 - 74,6
gestionnaire des réclamations	57,5 - 69,5	61,9 - 74,8	66,2 - 80,1
réceptionniste	31,3 - 36,5	33,7 - 39,3	36,0 - 42,0
superviseur des commandes	50,2 - 59,2	55,9 - 66,0	61,2 - 72,3

soutien en finance et comptabilité

	1 an	3 ans	5 ans
commis à la facturation	35,9 - 41,8	39,4 - 45,9	42,4 - 49,3
commis à la paie	41,3 - 48,1	45,4 - 52,9	49,1 - 57,2
commis aux comptes clients	37,3 - 41,9	41,2 - 46,4	44,7 - 50,3
commis aux comptes fournisseurs	37,5 - 42,1	41,4 - 46,6	44,9 - 50,5
commis comptable	36,1 - 41,6	39,4 - 45,4	42,4 - 48,9
gestionnaire de la paie	42,9 - 51,2	46,6 - 55,6	50,1 - 59,8

cornwall

expérience (salaires annuels*)

	1 an	3 ans	5 ans
centre contact clients et service à la clientèle			
agent de rétention de la clientèle	39,5 - 46,7	43,1 - 51,0	46,6 - 55,1
agent de télémarketing	29,8 - 34,7	32,2 - 37,6	34,6 - 40,3
formateur du service à la clientèle	38,9 - 46,4	42,3 - 50,6	45,7 - 54,6
représentant aux ventes internes	44,5 - 52,6	46,9 - 55,5	49,3 - 58,3
représentant du service à la clientèle	36,0 - 42,5	39,8 - 47,1	43,3 - 51,2
représentant du soutien technique	42,0 - 50,9	45,9 - 55,7	49,6 - 60,1
superviseur du service à la clientèle	42,7 - 50,5	46,2 - 54,7	49,6 - 58,7

soutien administratif

	1 an	3 ans	5 ans
adjoint à la direction	50,4 - 61,8	56,1 - 68,9	61,5 - 75,6
adjoint administratif	38,0 - 45,5	41,0 - 49,1	44,0 - 52,6
adjoint aux achats	35,0 - 40,8	38,8 - 45,3	42,2 - 49,3
adjoint aux ressources humaines	39,7 - 46,3	43,3 - 50,6	46,4 - 54,3
adjoint aux ventes	37,6 - 43,9	40,0 - 46,7	42,4 - 49,6
adjoint juridique	44,0 - 53,3	50,4 - 61,1	56,2 - 68,1
commis à la saisie de données	30,0 - 34,5	32,7 - 37,7	35,2 - 40,5
commis à l'approvisionnement	29,2 - 32,9	30,6 - 35,7	32,8 - 38,2
commis à l'import/export	34,3 - 40,1	37,9 - 44,2	41,0 - 47,9
commis au classement	31,5 - 36,3	35,6 - 41,0	38,7 - 44,7
commis au courrier	31,2 - 35,5	34,0 - 38,7	36,2 - 41,2
commis aux avantages sociaux	36,2 - 42,3	39,8 - 46,4	43,1 - 50,3
commis aux commandes	32,0 - 36,9	35,0 - 40,4	37,7 - 43,5
commis aux réclamations	33,0 - 38,1	36,1 - 41,6	38,9 - 44,8
commis général	32,1 - 37,0	34,9 - 40,2	37,3 - 43,0
contrôleur de documents	31,2 - 36,0	34,1 - 39,4	36,6 - 42,2
coordonnateur de projets	42,2 - 50,5	45,6 - 54,6	48,9 - 58,6
gestionnaire de bureau	48,9 - 59,2	51,6 - 62,6	54,4 - 65,9
gestionnaire des contrats	51,2 - 62,0	55,9 - 67,7	60,3 - 73,1
gestionnaire des réclamations	56,2 - 68,1	60,6 - 73,4	64,9 - 78,7
réceptionniste	30,2 - 35,2	32,5 - 37,9	34,7 - 40,5
superviseur des commandes	49,0 - 57,9	54,7 - 64,7	59,9 - 70,9

soutien en finance et comptabilité

	1 an	3 ans	5 ans
commis à la facturation	35,0 - 40,8	38,4 - 44,9	41,4 - 48,3
commis à la paie	40,3 - 47,1	44,4 - 51,9	48,1 - 56,3
commis aux comptes clients	36,3 - 40,9	40,2 - 45,4	43,7 - 49,3
commis aux comptes fournisseurs	36,5 - 41,1	40,4 - 45,5	43,9 - 49,5
commis comptable	35,2 - 40,5	38,4 - 44,4	41,4 - 47,9
gestionnaire de la paie	41,5 - 49,7	45,1 - 54,0	48,6 - 58,2

* salaires de base annuels, exprimés en milliers de dollars

ontario

etobicoke

expérience (salaires annuels*)

	1 an	3 ans	5 ans
centre contact clients et service à la clientèle			
agent de rétention de la clientèle	42,6 - 50,5	46,5 - 55,2	50,4 - 59,7
agent de télémarketing	31,5 - 36,9	34,1 - 40,0	36,7 - 43,0
formateur du service à la clientèle	41,9 - 50,2	45,7 - 54,8	49,4 - 59,1
gestionnaire du service à la clientèle (bilingue)	58,0 - 65,3	65,0 - 75,7	75,0 - 85,0
représentant aux ventes internes	48,0 - 56,9	50,6 - 60,0	53,2 - 63,1
représentant du service à la clientèle	38,7 - 45,9	42,9 - 50,9	46,8 - 55,5
représentant du service à la clientèle (bilingue)	42,0 - 45,0	44,9 - 49,6	49,3 - 55,0
représentant du soutien technique	44,8 - 54,3	49,0 - 59,4	52,9 - 64,1
superviseur du service à la clientèle	46,2 - 54,7	50,0 - 59,2	53,7 - 63,5
superviseur du service à la clientèle (bilingue)	53,3 - 60,9	56,2 - 65,4	59,8 - 69,8

soutien administratif

adjoint à la direction	54,6 - 67,0	60,8 - 74,7	66,7 - 81,9
adjoint administratif	41,0 - 49,2	44,3 - 53,2	47,6 - 57,0
adjoint aux achats	37,6 - 44,0	41,8 - 49,0	45,6 - 53,4
adjoint aux ressources humaines	42,8 - 50,1	46,8 - 54,8	50,2 - 58,8
adjoint aux ventes	40,5 - 47,4	43,1 - 50,5	45,9 - 53,7
adjoint juridique	47,6 - 57,8	54,6 - 66,2	60,9 - 73,9
commis à la saisie de données	31,5 - 36,5	34,5 - 40,0	37,2 - 43,1
commis à l'approvisionnement	29,5 - 34,5	32,1 - 37,6	34,4 - 40,3
commis à l'import/export	36,9 - 43,2	40,8 - 47,8	44,2 - 51,8
commis au classement	33,7 - 39,0	38,2 - 44,2	41,7 - 48,3
commis au courrier	32,9 - 37,6	35,9 - 41,0	38,3 - 43,8
commis aux avantages sociaux	38,9 - 45,6	42,9 - 50,2	46,5 - 54,5
commis aux commandes	34,3 - 39,6	37,6 - 43,5	40,6 - 47,0
commis aux réclamations	34,9 - 40,4	38,2 - 44,2	41,2 - 47,7
commis général	33,9 - 39,2	36,9 - 42,7	39,6 - 45,8
contrôleur de documents	33,4 - 38,7	36,6 - 42,4	39,4 - 45,6
coordonnateur de projets	44,5 - 53,4	48,2 - 57,8	51,7 - 62,0
gestionnaire de bureau	51,8 - 62,8	54,8 - 66,5	57,8 - 70,1
gestionnaire des contrats	55,8 - 67,6	60,9 - 73,9	65,8 - 79,8
gestionnaire des réclamations	59,7 - 72,4	64,3 - 78,1	68,9 - 83,7
réceptionniste	34,3 - 38,4	38,3 - 42,8	40,1 - 45,7
superviseur des commandes	52,0 - 61,5	58,0 - 68,7	63,6 - 75,4

soutien en finance et comptabilité

commis à la facturation	37,6 - 44,1	41,4 - 48,5	44,6 - 52,3
commis à la paie	43,5 - 51,0	48,0 - 56,2	52,0 - 60,9
commis aux comptes clients	39,1 - 44,2	43,4 - 49,1	47,2 - 53,3
commis aux comptes fournisseurs	39,3 - 44,4	43,6 - 49,2	47,5 - 53,6
commis comptable	37,8 - 43,7	41,4 - 47,9	44,7 - 51,8
gestionnaire de la paie	45,3 - 54,3	49,3 - 59,1	53,2 - 63,7

ontario

fergus

expérience (salaires annuels*)

	1 an	3 ans	5 ans
centre contact clients et service à la clientèle			
agent de rétention de la clientèle	40,1 - 47,3	43,7 - 51,6	47,1 - 55,7
agent de télémarketing	30,0 - 35,0	32,4 - 37,8	34,8 - 40,6
formateur du service à la clientèle	40,0 - 47,7	43,5 - 52,0	47,0 - 56,2
représentant aux ventes internes	45,5 - 53,7	47,9 - 56,6	50,3 - 59,5
représentant du service à la clientèle	36,6 - 43,1	40,4 - 47,7	43,9 - 51,9
représentant du soutien technique	43,1 - 52,0	47,0 - 56,9	50,7 - 61,3
superviseur du service à la clientèle	44,1 - 52,0	47,6 - 56,3	51,1 - 60,3

soutien administratif

adjoint à la direction	51,5 - 63,0	57,3 - 70,2	62,7 - 76,9
adjoint administratif	39,0 - 46,5	42,0 - 50,2	45,0 - 53,7
adjoint aux achats	35,3 - 41,1	39,1 - 45,6	42,5 - 49,6
adjoint aux ressources humaines	40,2 - 46,9	43,9 - 51,2	47,0 - 54,9
adjoint aux ventes	37,9 - 44,1	40,3 - 47,0	42,7 - 49,9
adjoint juridique	44,6 - 54,0	51,1 - 61,8	56,9 - 69,0
commis à la saisie de données	30,1 - 34,6	32,8 - 37,8	35,2 - 40,6
commis à l'approvisionnement	29,2 - 33,7	31,4 - 36,6	33,6 - 39,1
commis à l'import/export	34,6 - 40,3	38,2 - 44,5	41,2 - 48,1
commis au classement	32,0 - 36,8	36,1 - 41,6	39,3 - 45,3
commis au courrier	31,3 - 35,6	34,0 - 38,7	36,2 - 41,2
commis aux avantages sociaux	36,8 - 42,8	40,3 - 47,0	43,6 - 51,0
commis aux commandes	32,5 - 37,4	35,5 - 40,9	38,3 - 44,1
commis aux réclamations	33,1 - 38,1	36,1 - 41,6	38,9 - 44,8
commis général	32,2 - 37,1	34,9 - 40,2	37,4 - 43,1
contrôleur de documents	31,7 - 36,5	34,7 - 39,9	37,2 - 42,8
coordonnateur de projets	43,0 - 51,4	46,5 - 55,6	49,8 - 59,6
gestionnaire de bureau	49,6 - 60,0	52,4 - 63,4	55,2 - 66,8
gestionnaire des contrats	51,9 - 62,8	56,6 - 68,5	61,1 - 74,0
gestionnaire des réclamations	57,0 - 69,0	61,4 - 74,3	65,7 - 79,6
réceptionniste	30,7 - 35,7	33,0 - 38,4	35,2 - 41,1
superviseur des commandes	49,7 - 58,7	55,4 - 65,5	60,7 - 71,8

soutien en finance et comptabilité

commis à la facturation	35,3 - 41,1	38,7 - 45,1	41,6 - 48,6
commis à la paie	40,6 - 47,4	44,7 - 52,1	48,3 - 56,5
commis aux comptes clients	36,6 - 41,2	40,5 - 45,6	43,9 - 49,5
commis aux comptes fournisseurs	36,8 - 41,4	40,7 - 45,8	44,2 - 49,8
commis comptable	35,4 - 40,8	38,7 - 44,6	41,7 - 48,1
gestionnaire de la paie	42,7 - 51,0	46,4 - 55,5	49,9 - 59,8

* salaires de base annuels, exprimés en milliers de dollars

expérience (salaires annuels*)

	1 an	3 ans	5 ans
centre contact clients et service à la clientèle			
agent de rétention de la clientèle	41,2 - 48,5	44,9 - 52,8	48,3 - 56,9
agent de télémarketing	33,0 - 36,1	35,0 - 38,9	37,0 - 41,8
formateur du service à la clientèle	41,2 - 48,9	44,7 - 53,2	48,2 - 57,4
représentant aux ventes internes	46,7 - 54,9	49,1 - 57,8	51,5 - 60,7
représentant du service à la clientèle	40,0 - 43,1	43,0 - 48,9	45,1 - 53,1
représentant du soutien technique	44,2 - 53,2	48,2 - 58,1	51,9 - 62,5
superviseur du service à la clientèle	45,3 - 53,2	48,9 - 57,5	52,3 - 61,5

soutien administratif

adjoint à la direction	52,7 - 64,2	58,5 - 71,3	63,9 - 78,0
adjoint administratif	40,1 - 47,7	43,2 - 51,4	46,2 - 55,0
adjoint aux achats	38,0 - 42,3	40,2 - 46,8	43,6 - 50,7
adjoint aux ressources humaines	41,4 - 48,1	45,1 - 52,4	48,2 - 56,1
adjoint aux ventes	39,0 - 45,3	41,4 - 48,2	43,9 - 51,1
adjoint juridique	45,8 - 55,2	52,3 - 63,0	58,1 - 70,1
commis à la saisie de données	34,0 - 38,0	36,0 - 40,0	38,0 - 42,0
commis à l'approvisionnement	33,0 - 36,0	35,0 - 38,0	36,0 - 40,3
commis à l'import/export	35,7 - 41,5	39,3 - 45,7	42,4 - 49,3
commis au classement	34,0 - 38,0	37,2 - 42,7	40,4 - 46,4
commis au courrier	33,0 - 36,7	35,1 - 39,9	37,4 - 42,4
commis aux avantages sociaux	38,0 - 44,0	41,5 - 48,2	44,8 - 52,2
commis aux commandes	33,6 - 38,5	36,7 - 42,1	39,4 - 45,3
commis aux réclamations	38,0 - 41,0	39,0 - 43,0	42,0 - 46,0
commis général	33,3 - 38,2	36,0 - 41,4	38,5 - 44,2
contrôleur de documents	34,0 - 37,6	35,8 - 41,1	38,3 - 44,0
coordonnateur de projets	44,2 - 52,6	47,7 - 56,8	51,0 - 60,8
gestionnaire de bureau	50,8 - 61,1	53,6 - 64,6	56,4 - 67,9
gestionnaire des contrats	53,1 - 64,0	57,8 - 69,7	62,3 - 75,1
gestionnaire des réclamations	58,2 - 70,1	62,5 - 75,4	66,9 - 80,7
réceptionniste	34,0 - 37,0	36,0 - 39,6	38,0 - 42,2
superviseur des commandes	50,9 - 59,9	56,6 - 66,7	61,9 - 72,9

soutien en finance et comptabilité

commis à la facturation	37,0 - 42,3	39,8 - 46,3	42,8 - 49,8
commis à la paie	41,8 - 48,6	45,8 - 53,3	49,5 - 57,7
commis aux comptes clients	38,0 - 42,4	41,7 - 46,8	45,1 - 50,7
commis aux comptes fournisseurs	38,0 - 42,6	41,8 - 47,0	45,3 - 51,0
commis comptable	38,0 - 42,0	39,9 - 45,8	42,9 - 49,3
gestionnaire de la paie	43,8 - 52,2	47,6 - 56,7	51,1 - 61,0

expérience (salaires annuels*)

	1 an	3 ans	5 ans
centre contact clients et service à la clientèle			
agent de rétention de la clientèle	40,6 - 48,0	44,3 - 52,3	47,8 - 56,5
agent de télémarketing	30,4 - 35,5	32,9 - 38,4	35,3 - 41,2
formateur du service à la clientèle	40,7 - 48,7	44,4 - 53,0	47,9 - 57,3
représentant aux ventes internes	46,4 - 54,7	48,8 - 57,7	51,3 - 60,6
représentant du service à la clientèle	37,0 - 43,7	40,9 - 48,3	44,5 - 52,6
représentant du soutien technique	43,0 - 52,0	46,9 - 56,8	50,6 - 61,3
superviseur du service à la clientèle	44,2 - 52,3	47,8 - 56,5	51,3 - 60,7

soutien administratif

adjoint à la direction	51,8 - 63,4	57,7 - 70,7	63,2 - 77,4
adjoint administratif	39,1 - 46,8	42,2 - 50,5	45,2 - 54,1
adjoint aux achats	36,0 - 42,0	40,0 - 46,7	43,4 - 50,7
adjoint aux ressources humaines	40,8 - 47,6	44,5 - 52,0	47,7 - 55,7
adjoint aux ventes	38,7 - 45,2	41,2 - 48,1	43,7 - 51,0
adjoint juridique	45,4 - 55,0	52,0 - 62,9	58,0 - 70,2
commis à la saisie de données	30,5 - 35,2	33,4 - 38,5	35,8 - 41,3
commis à l'approvisionnement	29,2 - 34,1	31,7 - 37,0	33,9 - 39,6
commis à l'import/export	35,4 - 41,3	39,0 - 45,5	42,2 - 49,3
commis au classement	32,4 - 37,3	36,6 - 42,2	39,8 - 45,9
commis au courrier	31,8 - 36,2	34,6 - 39,4	36,9 - 42,0
commis aux avantages sociaux	37,3 - 43,4	40,9 - 47,7	44,3 - 51,7
commis aux commandes	32,9 - 37,9	36,0 - 41,5	38,8 - 44,7
commis aux réclamations	33,7 - 38,8	36,8 - 42,4	39,6 - 45,7
commis général	32,8 - 37,8	35,5 - 41,0	38,1 - 43,9
contrôleur de documents	32,1 - 37,0	35,1 - 40,5	37,6 - 43,4
coordonnateur de projets	43,6 - 52,2	47,2 - 56,4	50,6 - 60,5
gestionnaire de bureau	50,4 - 60,9	53,2 - 64,4	56,1 - 67,9
gestionnaire des contrats	52,9 - 64,0	57,6 - 69,8	62,3 - 75,4
gestionnaire des réclamations	57,9 - 70,1	62,4 - 75,6	66,8 - 81,0
réceptionniste	31,0 - 36,2	33,4 - 38,9	35,7 - 41,6
superviseur des commandes	50,5 - 59,7	56,3 - 66,6	61,7 - 73,0

soutien en finance et comptabilité

commis à la facturation	36,1 - 42,1	39,5 - 46,2	42,6 - 49,7
commis à la paie	41,5 - 48,5	45,7 - 53,4	49,5 - 57,8
commis aux comptes clients	37,4 - 42,1	41,4 - 46,7	45,0 - 50,7
commis aux comptes fournisseurs	37,6 - 42,4	41,6 - 46,9	45,2 - 50,9
commis comptable	36,2 - 41,8	39,6 - 45,7	42,7 - 49,2
gestionnaire de la paie	43,1 - 51,5	46,8 - 56,0	50,4 - 60,3

ontario

kingston

expérience (salaires annuels*)

	1 an	3 ans	5 ans
centre contact clients et service à la clientèle			
agent de rétention de la clientèle	39,7 - 47,0	43,4 - 51,3	46,8 - 55,4
agent de télémarketing	29,9 - 34,9	32,4 - 37,8	34,8 - 40,6
formateur du service à la clientèle	40,2 - 48,0	43,8 - 52,3	47,2 - 56,5
représentant aux ventes internes	45,1 - 53,3	47,5 - 56,1	49,9 - 59,0
représentant du service à la clientèle	36,2 - 42,8	40,1 - 47,3	43,6 - 51,5
représentant du soutien technique	42,4 - 51,3	46,3 - 56,1	50,0 - 60,6
superviseur du service à la clientèle	43,5 - 51,4	47,0 - 55,6	50,4 - 59,7

soutien administratif

	1 an	3 ans	5 ans
adjoint à la direction	51,5 - 63,2	57,4 - 70,4	62,9 - 77,1
adjoint administratif	38,9 - 46,6	42,0 - 50,3	45,0 - 53,8
adjoint aux achats	35,3 - 41,2	39,2 - 45,7	42,6 - 49,7
adjoint aux ressources humaines	39,9 - 46,6	43,5 - 50,9	46,7 - 54,6
adjoint aux ventes	37,9 - 44,3	40,3 - 47,1	42,8 - 50,0
adjoint juridique	44,6 - 54,0	51,1 - 61,9	57,0 - 69,0
commis à la saisie de données	30,1 - 34,7	32,9 - 38,0	35,4 - 40,8
commis à l'approvisionnement	29,2 - 33,1	30,8 - 35,9	32,9 - 38,4
commis à l'import/export	34,6 - 40,4	38,2 - 44,6	41,3 - 48,3
commis au classement	31,7 - 36,5	35,8 - 41,2	38,9 - 44,9
commis au courrier	31,4 - 35,7	34,1 - 38,9	36,4 - 41,5
commis aux avantages sociaux	36,4 - 42,5	40,0 - 46,7	43,3 - 50,6
commis aux commandes	32,2 - 37,1	35,2 - 40,6	37,9 - 43,7
commis aux réclamations	33,2 - 38,3	36,3 - 41,9	39,1 - 45,2
commis général	32,3 - 37,3	35,1 - 40,5	37,6 - 43,4
contrôleur de documents	31,4 - 36,2	34,3 - 39,6	36,8 - 42,5
coordonnateur de projets	42,3 - 50,6	45,8 - 54,8	49,1 - 58,8
gestionnaire de bureau	49,1 - 59,5	51,9 - 62,9	54,7 - 66,3
gestionnaire des contrats	52,0 - 63,0	56,7 - 68,7	61,2 - 74,2
gestionnaire des réclamations	56,5 - 68,4	60,9 - 73,8	65,2 - 79,1
réceptionniste	30,3 - 35,4	32,6 - 38,1	34,9 - 40,7
superviseur des commandes	49,2 - 58,2	54,9 - 65,0	60,2 - 71,3

soutien en finance et comptabilité

	1 an	3 ans	5 ans
commis à la facturation	35,3 - 41,2	38,7 - 45,2	41,7 - 48,7
commis à la paie	40,7 - 47,5	44,8 - 52,3	48,5 - 56,6
commis aux comptes clients	36,7 - 41,3	40,6 - 45,7	44,1 - 49,7
commis aux comptes fournisseurs	36,8 - 41,5	40,8 - 45,9	44,3 - 49,9
commis comptable	35,5 - 40,9	38,8 - 44,7	41,8 - 48,2
gestionnaire de la paie	42,3 - 50,6	46,0 - 55,1	49,6 - 59,3

ontario

kitchener-waterloo

expérience (salaires annuels*)

	1 an	3 ans	5 ans
centre contact clients et service à la clientèle			
agent de rétention de la clientèle	40,0 - 47,2	43,6 - 51,4	47,0 - 55,5
agent de télémarketing	32,0 - 34,6	32,1 - 37,4	34,5 - 40,2
formateur du service à la clientèle	40,2 - 47,9	43,7 - 52,1	47,1 - 56,2
représentant aux ventes internes	45,1 - 53,3	47,5 - 56,1	49,9 - 58,9
représentant du service à la clientèle	36,6 - 43,0	40,3 - 47,5	43,8 - 51,7
représentant du soutien technique	42,6 - 51,4	46,5 - 56,2	50,1 - 60,6
superviseur du service à la clientèle	43,9 - 51,8	47,4 - 56,0	50,8 - 60,0

soutien administratif

	1 an	3 ans	5 ans
adjoint à la direction	51,4 - 62,8	57,2 - 69,9	62,6 - 76,6
adjoint administratif	38,9 - 46,4	41,9 - 50,1	44,9 - 53,6
adjoint aux achats	35,5 - 41,3	39,3 - 45,8	42,7 - 49,7
adjoint aux ressources humaines	40,2 - 46,8	43,8 - 51,0	46,9 - 54,7
adjoint aux ventes	38,1 - 44,4	40,5 - 47,2	42,9 - 50,0
adjoint juridique	44,7 - 54,0	51,1 - 61,8	56,9 - 68,9
commis à la saisie de données	30,2 - 34,7	33,0 - 37,9	35,4 - 40,7
commis à l'approvisionnement	33,0 - 36,0	35,0 - 38,0	37,0 - 40,0
commis à l'import/export	34,8 - 40,6	38,4 - 44,7	41,5 - 48,3
commis au classement	33,0 - 36,8	36,1 - 41,5	39,3 - 45,2
commis au courrier	31,4 - 35,7	34,2 - 38,8	36,4 - 41,4
commis aux avantages sociaux	36,8 - 42,8	40,3 - 46,9	43,6 - 50,8
commis aux commandes	35,0 - 38,0	35,5 - 40,9	38,2 - 44,0
commis aux réclamations	33,3 - 38,3	36,3 - 41,7	39,0 - 44,9
commis général	32,4 - 37,2	35,1 - 40,3	37,5 - 43,2
contrôleur de documents	31,7 - 36,5	34,7 - 39,9	37,1 - 42,7
coordonnateur de projets	43,1 - 51,4	46,5 - 55,5	49,8 - 59,5
gestionnaire de bureau	49,8 - 60,1	52,6 - 63,5	55,3 - 66,9
gestionnaire des contrats	52,0 - 62,8	56,6 - 68,5	61,1 - 74,0
gestionnaire des réclamations	57,1 - 69,0	61,5 - 74,4	65,8 - 79,7
réceptionniste	33,0 - 36,0	35,0 - 38,4	37,0 - 41,0
superviseur des commandes	49,9 - 58,8	55,6 - 65,6	60,8 - 71,9

soutien en finance et comptabilité

	1 an	3 ans	5 ans
commis à la facturation	35,5 - 41,3	38,9 - 45,3	41,9 - 48,8
commis à la paie	40,8 - 47,6	44,9 - 52,3	48,5 - 56,6
commis aux comptes clients	36,9 - 41,4	40,7 - 45,8	44,2 - 49,7
commis aux comptes fournisseurs	37,0 - 41,6	40,9 - 46,0	44,4 - 49,9
commis comptable	36,0 - 41,1	38,9 - 44,8	41,9 - 48,3
gestionnaire de la paie	42,6 - 50,8	46,2 - 55,2	49,7 - 59,4

* salaires de base annuels, exprimés en milliers de dollars

london

expérience (salaires annuels*)

	1 an	3 ans	5 ans
centre contact clients et service à la clientèle			
agent de rétention de la clientèle	39,9 - 47,2	43,5 - 51,5	47,0 - 55,6
agent de télémarketing	32,0 - 35,5	34,0 - 38,4	35,4 - 41,2
formateur du service à la clientèle	39,9 - 47,7	43,4 - 51,9	46,9 - 56,1
représentant aux ventes internes	45,1 - 53,3	47,5 - 56,2	49,9 - 59,0
représentant du service à la clientèle	36,4 - 43,0	40,2 - 47,5	43,8 - 51,7
représentant du soutien technique	42,4 - 51,3	46,3 - 56,0	49,9 - 60,4
superviseur du service à la clientèle	43,7 - 51,7	47,3 - 55,9	50,7 - 60,0

soutien administratif

	1 an	3 ans	5 ans
adjoint à la direction	51,7 - 63,2	57,5 - 70,4	63,0 - 77,1
adjoint administratif	39,1 - 46,7	42,1 - 50,4	45,1 - 53,9
adjoint aux achats	35,4 - 41,3	39,3 - 45,9	42,7 - 49,9
adjoint aux ressources humaines	40,1 - 46,8	43,7 - 51,1	46,9 - 54,8
adjoint aux ventes	38,0 - 44,4	40,5 - 47,3	43,0 - 50,2
adjoint juridique	44,7 - 54,1	51,2 - 61,9	57,0 - 69,1
commis à la saisie de données	29,9 - 34,5	32,7 - 37,7	35,2 - 40,6
commis à l'approvisionnement	29,2 - 33,2	30,9 - 36,0	33,0 - 38,6
commis à l'import/export	34,7 - 40,6	38,3 - 44,8	41,5 - 48,4
commis au classement	31,8 - 36,6	35,9 - 41,4	39,1 - 45,1
commis au courrier	31,1 - 35,5	33,9 - 38,7	36,2 - 41,2
commis aux avantages sociaux	36,6 - 42,7	40,2 - 46,9	43,5 - 50,8
commis aux commandes	32,3 - 37,2	35,3 - 40,8	38,1 - 43,9
commis aux réclamations	33,0 - 38,1	36,1 - 41,6	38,9 - 44,9
commis général	32,1 - 37,1	34,9 - 40,2	37,3 - 43,1
contrôleur de documents	31,5 - 36,3	34,5 - 39,8	37,0 - 42,7
coordonnateur de projets	42,6 - 50,9	46,0 - 55,0	49,3 - 59,0
gestionnaire de bureau	49,3 - 59,7	52,1 - 63,1	54,9 - 66,5
gestionnaire des contrats	52,2 - 63,2	56,9 - 68,9	61,5 - 74,5
gestionnaire des réclamations	56,7 - 68,7	61,1 - 74,0	65,4 - 79,3
réceptionniste	30,4 - 35,5	32,8 - 38,3	35,0 - 40,9
superviseur des commandes	49,4 - 58,4	55,1 - 65,2	60,4 - 71,5

soutien en finance et comptabilité

	1 an	3 ans	5 ans
commis à la facturation	35,4 - 41,4	38,9 - 45,4	41,9 - 48,9
commis à la paie	40,8 - 47,7	44,9 - 52,5	48,7 - 56,8
commis aux comptes clients	36,8 - 41,5	40,7 - 45,9	44,2 - 49,8
commis aux comptes fournisseurs	37,0 - 41,7	40,9 - 46,1	44,4 - 50,1
commis comptable	35,6 - 41,1	38,9 - 44,9	42,0 - 48,4
gestionnaire de la paie	42,4 - 50,7	46,1 - 55,1	49,6 - 59,3

markham

expérience (salaires annuels*)

	1 an	3 ans	5 ans
centre contact clients et service à la clientèle			
agent de rétention de la clientèle	42,2 - 49,9	46,0 - 54,4	49,7 - 58,7
agent de télémarketing	31,4 - 36,7	34,0 - 39,7	36,6 - 42,7
formateur du service à la clientèle	42,3 - 50,7	46,2 - 55,2	49,8 - 59,6
représentant aux ventes internes	47,6 - 56,3	50,2 - 59,3	52,7 - 62,3
représentant du service à la clientèle	38,5 - 45,4	42,5 - 50,3	46,3 - 54,7
représentant du soutien technique	44,4 - 53,8	48,6 - 58,8	52,4 - 63,4
superviseur du service à la clientèle	45,8 - 54,2	49,6 - 58,7	53,2 - 62,9

soutien administratif

	1 an	3 ans	5 ans
adjoint à la direction	53,3 - 65,3	59,4 - 72,8	65,0 - 79,7
adjoint administratif	40,3 - 48,2	43,5 - 52,0	46,6 - 55,7
adjoint aux achats	37,1 - 43,3	41,2 - 48,1	44,8 - 52,3
adjoint aux ressources humaines	42,4 - 49,5	46,3 - 54,0	49,6 - 57,9
adjoint aux ventes	39,9 - 46,6	42,5 - 49,6	45,1 - 52,6
adjoint juridique	46,5 - 56,3	53,2 - 64,5	59,3 - 71,9
commis à la saisie de données	31,2 - 36,0	34,1 - 39,4	36,7 - 42,3
commis à l'approvisionnement	29,6 - 34,6	32,1 - 37,5	34,4 - 40,2
commis à l'import/export	36,4 - 42,5	40,2 - 46,9	43,5 - 50,8
commis au classement	33,6 - 38,7	38,0 - 43,8	41,4 - 47,7
commis au courrier	32,5 - 37,1	35,4 - 40,4	37,8 - 43,0
commis aux avantages sociaux	38,7 - 45,2	42,5 - 49,6	46,0 - 53,7
commis aux commandes	34,1 - 39,4	37,4 - 43,1	40,3 - 46,5
commis aux réclamations	34,5 - 39,8	37,6 - 43,4	40,6 - 46,8
commis général	33,5 - 38,7	36,4 - 42,0	39,0 - 45,0
contrôleur de documents	33,3 - 38,4	36,4 - 42,1	39,1 - 45,1
coordonnateur de projets	44,3 - 53,0	47,9 - 57,4	51,4 - 61,5
gestionnaire de bureau	51,9 - 62,8	54,8 - 66,4	57,7 - 69,9
gestionnaire des contrats	54,7 - 66,3	59,7 - 72,3	64,4 - 78,1
gestionnaire des réclamations	59,6 - 72,2	64,2 - 77,8	68,8 - 83,4
réceptionniste	32,1 - 37,6	34,6 - 40,4	37,0 - 43,3
superviseur des commandes	52,0 - 61,5	58,0 - 68,6	63,5 - 75,2

soutien en finance et comptabilité

	1 an	3 ans	5 ans
commis à la facturation	37,1 - 43,4	40,8 - 47,6	43,9 - 51,3
commis à la paie	42,8 - 50,0	47,1 - 55,0	51,0 - 59,6
commis aux comptes clients	38,6 - 43,5	42,7 - 48,1	46,4 - 52,3
commis aux comptes fournisseurs	38,8 - 43,7	42,9 - 48,3	46,6 - 52,5
commis comptable	37,3 - 43,1	40,8 - 47,1	44,0 - 50,8
gestionnaire de la paie	44,4 - 53,1	48,3 - 57,7	52,0 - 62,2

* salaires de base annuels, exprimés en milliers de dollars

ontario

milton

expérience (salaires annuels*)

	1 an	3 ans	5 ans
centre contact clients et service à la clientèle			
agent de rétention de la clientèle	42,8 - 50,5	46,7 - 55,2	50,4 - 59,6
agent de télémarketing	31,7 - 37,0	34,3 - 40,1	36,9 - 43,0
formateur du service à la clientèle	41,3 - 49,4	45,0 - 53,9	48,6 - 58,2
représentant aux ventes internes	48,1 - 56,7	50,6 - 59,7	53,2 - 62,7
représentant du service à la clientèle	39,0 - 46,1	43,2 - 50,9	46,9 - 55,4
représentant du soutien technique	45,0 - 54,4	49,2 - 59,4	53,0 - 64,0
superviseur du service à la clientèle	46,8 - 55,2	50,6 - 59,7	54,2 - 64,1

soutien administratif

	1 an	3 ans	5 ans
adjoint à la direction	54,3 - 66,4	60,4 - 73,8	66,1 - 80,8
adjoint administratif	41,1 - 49,1	44,3 - 53,0	47,5 - 56,7
adjoint aux achats	37,9 - 44,2	42,0 - 49,0	45,7 - 53,3
adjoint aux ressources humaines	43,0 - 50,2	46,9 - 54,8	50,3 - 58,7
adjoint aux ventes	40,7 - 47,5	43,3 - 50,5	46,0 - 53,6
adjoint juridique	47,2 - 57,0	53,9 - 65,2	60,0 - 72,6
commis à la saisie de données	31,9 - 36,7	34,8 - 40,1	37,4 - 43,1
commis à l'approvisionnement	29,7 - 34,7	32,3 - 37,7	34,6 - 40,3
commis à l'import/export	37,2 - 43,4	41,0 - 47,8	44,4 - 51,8
commis au classement	34,1 - 39,3	38,5 - 44,4	42,0 - 48,4
commis au courrier	33,2 - 37,8	36,1 - 41,1	38,5 - 43,8
commis aux avantages sociaux	39,3 - 45,8	43,1 - 50,3	46,7 - 54,5
commis aux commandes	34,6 - 39,9	37,9 - 43,7	40,9 - 47,1
commis aux réclamations	35,1 - 40,5	38,4 - 44,2	41,3 - 47,6
commis général	34,2 - 39,4	37,1 - 42,7	39,7 - 45,7
contrôleur de documents	33,8 - 39,0	37,0 - 42,7	39,7 - 45,7
coordonnateur de projets	44,5 - 53,2	48,1 - 57,5	51,6 - 61,7
gestionnaire de bureau	51,6 - 62,5	54,6 - 66,1	57,5 - 69,6
gestionnaire des contrats	55,5 - 67,1	60,5 - 73,1	65,3 - 78,9
gestionnaire des réclamations	59,4 - 71,9	63,9 - 77,4	68,5 - 82,9
réceptionniste	32,7 - 38,1	35,2 - 41,0	37,6 - 43,9
superviseur des commandes	51,8 - 61,2	57,8 - 68,3	63,3 - 74,8

soutien en finance et comptabilité

	1 an	3 ans	5 ans
commis à la facturation	37,9 - 44,2	41,6 - 48,5	44,8 - 52,2
commis à la paie	43,7 - 51,0	48,0 - 56,1	52,0 - 60,7
commis aux comptes clients	39,4 - 44,3	43,6 - 49,1	47,3 - 53,3
commis aux comptes fournisseurs	39,6 - 44,5	43,7 - 49,3	47,5 - 53,5
commis comptable	38,1 - 43,9	41,6 - 48,0	44,8 - 51,7
gestionnaire de la paie	45,5 - 54,4	49,5 - 59,1	53,2 - 63,6

* salaires de base annuels, exprimés en milliers de dollars

ontario

mississauga

expérience (salaires annuels*)

	1 an	3 ans	5 ans
centre contact clients et service à la clientèle			
agent de rétention de la clientèle	41,1 - 48,6	44,9 - 53,0	48,5 - 57,3
agent de télémarketing	30,2 - 35,2	32,7 - 38,1	35,1 - 41,0
formateur du service à la clientèle	41,5 - 49,6	45,2 - 54,0	48,8 - 58,2
gestionnaire du service à la clientèle (bilingue)	58,0 - 65,8	65,0 - 76,1	75,0 - 85,0
représentant aux ventes internes	46,1 - 54,5	48,6 - 57,4	51,0 - 60,4
représentant du service à la clientèle	37,5 - 44,3	41,5 - 49,0	45,1 - 53,3
représentant du service à la clientèle (bilingue)	42,0 - 44,8	43,9 - 51,3	50,0 - 55,0
représentant du soutien technique	43,5 - 52,7	47,6 - 57,6	51,3 - 62,1
superviseur du service à la clientèle	45,2 - 53,4	48,9 - 57,8	52,4 - 61,9
superviseur du service à la clientèle (bilingue)	50,0 - 53,6	53,0 - 60,1	60,0 - 72,0

soutien à la logistique et au transport

	1 an	3 ans	5 ans
administrateur d'expédition	37,8 - 42,6	41,9 - 47,2	45,5 - 51,3
commis à la facturation	35,0 - 40,0	39,9 - 46,2	46,1 - 52,2
coordonnateur de la chaîne d'approvisionnement	43,4 - 51,9	47,2 - 56,4	50,8 - 60,8
coordonnateur de la logistique	40,0 - 43,8	42,0 - 47,4	45,7 - 54,6
coordonnateur import / export	41,9 - 49,1	46,2 - 54,0	50,1 - 58,5
répartiteur	43,6 - 47,2	46,5 - 54,3	54,0 - 67,8

soutien administratif

	1 an	3 ans	5 ans
adjoint à la direction	52,9 - 64,7	58,8 - 72,1	64,4 - 78,9
adjoint à la direction (bilingue)	50,0 - 55,7	55,4 - 66,9	66,0 - 85,0
adjoint administratif	39,9 - 47,8	43,1 - 51,5	46,2 - 55,2
adjoint administratif (bilingue)	43,0 - 45,2	45,0 - 49,6	49,1 - 55,0
adjoint aux achats	36,3 - 42,5	40,4 - 47,2	43,9 - 51,3
adjoint aux ressources humaines	41,3 - 48,2	45,1 - 52,6	48,3 - 56,5
adjoint aux ventes	39,1 - 45,7	41,6 - 48,6	44,2 - 51,7
adjoint juridique	45,8 - 55,5	52,4 - 63,6	58,5 - 70,9
commis à la saisie de données	30,7 - 35,5	33,6 - 38,8	36,1 - 41,7
commis à l'approvisionnement	29,3 - 34,2	31,8 - 37,2	34,1 - 39,8
commis au classement	32,7 - 37,7	37,0 - 42,7	40,3 - 46,5
commis au courrier	33,5 - 35,2	35,0 - 38,0	37,5 - 42,4
commis aux achats	40,6 - 44,0	43,4 - 48,0	46,3 - 52,8
commis aux avantages sociaux	37,7 - 44,0	41,4 - 48,3	44,8 - 52,4
commis aux commandes	33,2 - 38,4	36,4 - 42,0	39,2 - 45,3
commis aux réclamations	35,0 - 37,5	37,2 - 42,7	40,0 - 46,1
commis général	33,0 - 38,1	35,8 - 41,3	38,4 - 44,2
contrôleur de documents	32,4 - 37,4	35,5 - 41,0	38,1 - 44,0
coordonnateur de projets	43,9 - 52,5	47,5 - 56,8	50,9 - 60,9
gestionnaire de bureau	50,6 - 61,3	53,5 - 64,9	56,4 - 68,4
gestionnaire des contrats	53,5 - 64,8	58,3 - 70,7	63,0 - 76,5
gestionnaire des réclamations	58,3 - 70,6	62,8 - 76,1	67,2 - 81,5
réceptionniste	35,0 - 37,6	37,5 - 41,8	40,1 - 45,0
réceptionniste (bilingue)	40,0 - 42,5	42,1 - 45,5	45,2 - 48,5
superviseur des commandes	50,8 - 60,1	56,7 - 67,0	62,1 - 73,5

nepean-kanata

expérience (salaires annuels*)

	1 an	3 ans	5 ans
centre contact clients et service à la clientèle			
agent de rétention de la clientèle	42,2 - 49,8	46,0 - 54,3	49,6 - 58,6
agent de télémarketing	31,6 - 36,8	34,2 - 39,9	36,7 - 42,8
formateur du service à la clientèle	41,2 - 49,2	44,9 - 53,7	48,5 - 57,9
représentant aux ventes internes	47,4 - 56,1	50,0 - 59,0	52,5 - 62,0
représentant du service à la clientèle	38,4 - 45,4	42,5 - 50,2	46,2 - 54,6
représentant du soutien technique	45,0 - 54,4	49,2 - 59,4	53,0 - 64,1
superviseur du service à la clientèle	46,4 - 54,7	50,1 - 59,2	53,7 - 63,5

soutien administratif

adjoint à la direction	54,0 - 66,1	60,2 - 73,6	65,9 - 80,6
adjoint administratif	40,9 - 48,8	44,1 - 52,7	47,2 - 56,4
adjoint aux achats	37,5 - 43,8	41,6 - 48,6	45,2 - 52,8
adjoint aux ressources humaines	42,3 - 49,4	46,2 - 53,9	49,5 - 57,8
adjoint aux ventes	40,3 - 47,0	42,9 - 50,0	45,5 - 53,1
adjoint juridique	46,8 - 56,6	53,6 - 64,8	59,7 - 72,2
commis à la saisie de données	31,8 - 36,7	34,8 - 40,1	37,3 - 43,1
commis à l'approvisionnement	29,8 - 34,8	32,4 - 37,8	34,7 - 40,4
commis à l'import/export	36,8 - 42,9	40,6 - 47,4	43,9 - 51,3
commis au classement	33,6 - 38,7	38,0 - 43,8	41,3 - 47,7
commis au courrier	33,1 - 37,7	36,1 - 41,1	38,4 - 43,8
commis aux avantages sociaux	38,7 - 45,1	42,5 - 49,5	46,0 - 53,6
commis aux commandes	34,1 - 39,3	37,4 - 43,1	40,3 - 46,4
commis aux réclamations	35,1 - 40,5	38,3 - 44,2	41,3 - 47,6
commis général	34,1 - 39,4	37,0 - 42,7	39,7 - 45,7
contrôleur de documents	33,3 - 38,4	36,4 - 42,0	39,1 - 45,1
coordonnateur de projets	44,6 - 53,2	48,1 - 57,6	51,6 - 61,7
gestionnaire de bureau	52,0 - 62,9	54,9 - 66,4	57,8 - 70,0
gestionnaire des contrats	55,2 - 66,8	60,2 - 72,8	65,0 - 78,6
gestionnaire des réclamations	59,7 - 72,2	64,3 - 77,8	68,8 - 83,3
réceptionniste	32,2 - 37,5	34,6 - 40,4	37,0 - 43,2
superviseur des commandes	52,1 - 61,5	58,1 - 68,6	63,6 - 75,2

soutien en finance et comptabilité

commis à la facturation	37,5 - 43,8	41,2 - 48,0	44,3 - 51,7
commis à la paie	43,2 - 50,5	47,6 - 55,5	51,5 - 60,1
commis aux comptes clients	39,0 - 43,9	43,1 - 48,6	46,8 - 52,7
commis aux comptes fournisseurs	39,2 - 44,1	43,3 - 48,8	47,0 - 53,0
commis comptable	37,7 - 43,5	41,2 - 47,5	44,4 - 51,2
gestionnaire de la paie	44,4 - 53,1	48,3 - 57,7	52,0 - 62,1

niagara falls

expérience (salaires annuels*)

	1 an	3 ans	5 ans
centre contact clients et service à la clientèle			
agent de rétention de la clientèle	39,6 - 46,7	43,2 - 51,0	46,6 - 55,1
agent de télémarketing	29,2 - 34,1	31,6 - 36,9	33,9 - 39,6
formateur du service à la clientèle	39,6 - 47,3	43,1 - 51,5	46,5 - 55,6
représentant aux ventes internes	44,6 - 52,8	47,0 - 55,6	49,4 - 58,5
représentant du service à la clientèle	36,1 - 42,6	39,9 - 47,1	43,4 - 51,3
représentant du soutien technique	41,7 - 50,5	45,6 - 55,2	49,2 - 59,6
superviseur du service à la clientèle	43,0 - 50,8	46,5 - 55,0	49,9 - 59,0

soutien administratif

adjoint à la direction	50,4 - 61,9	56,2 - 69,1	61,6 - 75,8
adjoint administratif	38,1 - 45,6	41,1 - 49,2	44,0 - 52,7
adjoint aux achats	35,0 - 40,8	38,8 - 45,4	42,2 - 49,3
adjoint aux ressources humaines	39,7 - 46,4	43,3 - 50,6	46,5 - 54,3
adjoint aux ventes	37,6 - 43,9	40,0 - 46,7	42,5 - 49,6
adjoint juridique	43,9 - 53,1	50,2 - 60,9	56,0 - 67,9
commis à la saisie de données	29,7 - 34,2	32,4 - 37,4	34,8 - 40,2
commis à l'approvisionnement	29,2 - 32,9	30,6 - 35,7	32,8 - 38,3
commis à l'import/export	34,4 - 40,1	37,9 - 44,2	41,0 - 47,9
commis au classement	31,5 - 36,3	35,6 - 41,1	38,8 - 44,7
commis au courrier	30,9 - 35,2	33,6 - 38,3	35,8 - 40,9
commis aux avantages sociaux	36,3 - 42,3	39,8 - 46,5	43,1 - 50,4
commis aux commandes	32,0 - 36,9	35,0 - 40,4	37,8 - 43,5
commis aux réclamations	32,7 - 37,7	35,7 - 41,2	38,5 - 44,5
commis général	31,8 - 36,7	34,5 - 39,8	37,0 - 42,7
contrôleur de documents	31,2 - 36,0	34,2 - 39,4	36,7 - 42,3
coordonnateur de projets	42,2 - 50,5	45,6 - 54,7	48,9 - 58,7
gestionnaire de bureau	48,6 - 59,0	51,4 - 62,4	54,2 - 65,8
gestionnaire des contrats	51,4 - 62,3	56,1 - 68,1	60,6 - 73,6
gestionnaire des réclamations	56,0 - 67,9	60,4 - 73,3	64,7 - 78,6
réceptionniste	30,2 - 35,2	32,5 - 37,9	34,7 - 40,5
superviseur des commandes	48,7 - 57,7	54,4 - 64,5	59,7 - 70,8

soutien en finance et comptabilité

commis à la facturation	35,0 - 40,9	38,4 - 44,9	41,4 - 48,4
commis à la paie	40,3 - 47,1	44,4 - 51,9	48,1 - 56,3
commis aux comptes clients	36,4 - 41,0	40,3 - 45,4	43,7 - 49,3
commis aux comptes fournisseurs	36,5 - 41,2	40,4 - 45,6	43,9 - 49,5
commis comptable	35,2 - 40,6	38,5 - 44,4	41,5 - 47,9
gestionnaire de la paie	41,8 - 49,9	45,4 - 54,3	48,9 - 58,5

* salaires de base annuels, exprimés en milliers de dollars

ontario

oakville

expérience (salaires annuels*)

	1 an	3 ans	5 ans
centre contact clients et service à la clientèle			
agent de rétention de la clientèle	43,3 - 51,1	47,2 - 55,8	51,0 - 60,3
agent de télémarketing	32,0 - 37,4	34,6 - 40,5	37,2 - 43,5
formateur du service à la clientèle	41,8 - 50,0	45,5 - 54,5	49,2 - 58,8
gestionnaire du service à la clientèle (bilingue)	48,3 - 56,1	52,2 - 60,8	56,0 - 65,3
représentant aux ventes internes	48,6 - 57,4	51,2 - 60,4	53,8 - 63,4
représentant du service à la clientèle	39,4 - 46,6	43,6 - 51,5	47,4 - 56,1
représentant du service à la clientèle (bilingue)	44,4 - 51,6	47,6 - 56,5	53,4 - 61,1
représentant du soutien technique	45,5 - 55,0	49,7 - 60,1	53,6 - 64,7
superviseur du service à la clientèle	47,3 - 55,9	51,2 - 60,4	54,8 - 64,8
superviseur du service à la clientèle (bilingue)	53,3 - 60,9	56,2 - 65,4	59,8 - 69,8

soutien administratif

adjoint à la direction	54,9 - 67,1	61,1 - 74,6	66,8 - 81,6
adjoint à la direction (bilingue)	59,9 - 72,1	66,1 - 79,6	71,8 - 86,6
adjoint administratif	41,5 - 49,7	44,8 - 53,6	48,0 - 57,3
adjoint administratif (bilingue)	46,5 - 54,7	49,8 - 57,6	53,0 - 63,3
adjoint aux achats	38,3 - 44,7	42,5 - 49,6	46,2 - 53,9
adjoint aux ressources humaines	43,4 - 50,7	47,4 - 55,4	50,8 - 59,4
adjoint aux ventes	41,1 - 48,0	43,8 - 51,1	46,5 - 54,2
adjoint juridique	47,7 - 57,6	54,5 - 65,9	60,7 - 73,5
commis à la saisie de données	32,1 - 37,1	35,1 - 40,5	37,7 - 43,5
commis à l'approvisionnement	30,0 - 35,0	32,6 - 38,1	34,9 - 40,8
commis à l'import/export	37,5 - 43,8	41,4 - 48,4	44,8 - 52,3
commis au classement	34,4 - 39,7	38,9 - 44,9	42,4 - 48,9
commis au courrier	33,4 - 38,2	36,4 - 41,6	38,9 - 44,3
commis aux avantages sociaux	39,7 - 46,3	43,6 - 50,9	47,2 - 55,1
commis aux commandes	35,0 - 40,4	38,3 - 44,2	41,3 - 47,6
commis aux réclamations	35,5 - 40,9	38,7 - 44,7	41,8 - 48,1
commis général	34,5 - 39,8	37,4 - 43,2	40,1 - 46,2
contrôleur de documents	34,1 - 39,4	37,4 - 43,1	40,1 - 46,2
coordonnateur de projets	45,0 - 53,8	48,6 - 58,2	52,1 - 62,4
gestionnaire de bureau	52,2 - 63,2	55,2 - 66,8	58,1 - 70,4
gestionnaire des contrats	56,2 - 67,9	61,2 - 74,0	66,0 - 79,8
gestionnaire des réclamations	60,0 - 72,7	64,7 - 78,3	69,2 - 83,8
réceptionniste	32,9 - 38,5	35,5 - 41,5	38,0 - 44,4
réceptionniste (bilingue)	37,9 - 43,5	40,5 - 46,5	43,0 - 49,4
superviseur des commandes	52,4 - 61,9	58,4 - 69,0	64,0 - 75,6

soutien en finance et comptabilité

commis à la facturation	38,3 - 44,7	42,0 - 49,1	45,3 - 52,8
commis à la paie	44,1 - 51,5	48,6 - 56,7	52,6 - 61,4
commis aux comptes clients	39,8 - 44,8	44,0 - 49,6	47,8 - 53,8
commis aux comptes fournisseurs	39,9 - 45,0	44,2 - 49,8	48,0 - 54,1
commis comptable	38,5 - 44,4	42,1 - 48,5	45,3 - 52,3
gestionnaire de la paie	46,0 - 55,0	50,0 - 59,8	53,8 - 64,4

ontario

oshawa-whitby-pickering

expérience (salaires annuels*)

	1 an	3 ans	5 ans
centre contact clients et service à la clientèle			
agent de rétention de la clientèle	42,4 - 50,0	46,2 - 54,6	49,9 - 58,9
agent de télémarketing	31,2 - 36,4	33,7 - 39,4	36,3 - 42,3
formateur du service à la clientèle	41,3 - 49,4	45,0 - 53,8	48,6 - 58,1
représentant aux ventes internes	47,5 - 56,1	50,0 - 59,1	52,5 - 62,1
représentant du service à la clientèle	38,6 - 45,6	42,7 - 50,4	46,4 - 54,9
représentant du soutien technique	45,0 - 54,4	49,1 - 59,5	53,0 - 64,1
superviseur du service à la clientèle	46,0 - 54,3	49,7 - 58,7	53,3 - 63,0

soutien administratif

adjoint à la direction	54,1 - 66,3	60,3 - 73,8	66,0 - 80,8
adjoint administratif	40,9 - 48,9	44,2 - 52,8	47,3 - 56,5
adjoint aux achats	37,7 - 44,0	41,8 - 48,8	45,4 - 53,0
adjoint aux ressources humaines	42,5 - 49,6	46,4 - 54,2	49,8 - 58,1
adjoint aux ventes	40,5 - 47,2	43,1 - 50,3	45,7 - 53,4
adjoint juridique	47,6 - 57,6	54,5 - 65,9	60,7 - 73,4
commis à la saisie de données	31,9 - 36,8	34,9 - 40,2	37,5 - 43,2
commis à l'approvisionnement	30,2 - 35,3	32,8 - 38,3	35,1 - 41,0
commis à l'import/export	37,0 - 43,1	40,8 - 47,6	44,1 - 51,5
commis au classement	33,8 - 38,9	38,1 - 44,0	41,5 - 47,9
commis au courrier	33,2 - 37,9	36,2 - 41,2	38,5 - 43,9
commis aux avantages sociaux	38,9 - 45,3	42,7 - 49,8	46,2 - 53,9
commis aux commandes	34,3 - 39,5	37,6 - 43,3	40,4 - 46,6
commis aux réclamations	35,2 - 40,6	38,4 - 44,3	41,4 - 47,7
commis général	34,2 - 39,5	37,1 - 42,8	39,8 - 45,8
contrôleur de documents	33,5 - 38,6	36,6 - 42,2	39,3 - 45,3
coordonnateur de projets	45,2 - 54,0	48,8 - 58,4	52,3 - 62,6
gestionnaire de bureau	52,1 - 63,0	55,0 - 66,6	58,0 - 70,2
gestionnaire des contrats	54,7 - 66,2	59,7 - 72,2	64,4 - 78,0
gestionnaire des réclamations	59,9 - 72,4	64,5 - 78,0	69,0 - 83,5
réceptionniste	32,4 - 37,7	34,8 - 40,6	37,2 - 43,4
superviseur des commandes	52,2 - 61,7	58,2 - 68,8	63,8 - 75,4

soutien en finance et comptabilité

commis à la facturation	37,7 - 44,0	41,4 - 48,3	44,5 - 52,0
commis à la paie	43,4 - 50,7	47,8 - 55,8	51,7 - 60,4
commis aux comptes clients	39,1 - 44,1	43,3 - 48,8	47,0 - 53,0
commis aux comptes fournisseurs	39,3 - 44,3	43,5 - 49,0	47,3 - 53,3
commis comptable	37,9 - 43,7	41,4 - 47,7	44,6 - 51,5
gestionnaire de la paie	44,9 - 53,6	48,8 - 58,3	52,5 - 62,7

* salaires de base annuels, exprimés en milliers de dollars

ottawa

expérience (salaires annuels*)

	1 an	3 ans	5 ans
centre contact clients et service à la clientèle			
agent de rétention de la clientèle	42,2 - 49,8	46,0 - 54,3	49,6 - 58,6
agent de télémarketing	31,6 - 36,8	34,2 - 39,9	36,7 - 42,8
formateur du service à la clientèle	41,2 - 49,2	44,9 - 53,7	48,5 - 57,9
gestionnaire du service à la clientèle (bilingue)	50,0 - 56,0	55,7 - 61,3	61,0 - 67,0
représentant aux ventes internes	47,4 - 56,1	50,0 - 59,0	52,5 - 62,0
représentant du service à la clientèle	29,2 - 45,4	42,5 - 50,2	46,2 - 54,6
représentant du service à la clientèle (bilingue)	39,2 - 46,1	43,0 - 48,7	48,6 - 55,0
représentant du soutien technique	36,0 - 42,9	42,7 - 47,1	47,0 - 64,1
superviseur du service à la clientèle	46,4 - 54,7	50,1 - 59,2	53,7 - 63,5
superviseur du service à la clientèle (bilingue)	46,9 - 51,6	51,4 - 59,0	58,5 - 66,0

soutien administratif

adjoint à la direction	54,0 - 66,1	60,2 - 73,6	65,9 - 80,6
adjoint à la direction (bilingue)	57,0 - 65,7	65,0 - 72,3	72,0 - 80,0
adjoint administratif	40,9 - 48,8	44,1 - 52,7	47,2 - 56,4
adjoint administratif (bilingue)	45,0 - 51,3	50,2 - 57,4	57,0 - 61,0
adjoint aux achats	37,5 - 43,8	41,6 - 48,6	45,2 - 52,8
adjoint aux ressources humaines	42,3 - 49,4	46,2 - 53,9	49,5 - 57,8
adjoint aux ventes	40,3 - 47,0	42,9 - 50,0	45,5 - 53,1
adjoint juridique	46,8 - 56,6	53,6 - 64,8	59,7 - 72,2
commis à la saisie de données	31,8 - 36,7	34,8 - 40,1	37,3 - 43,1
commis à l'approvisionnement	29,8 - 34,8	32,4 - 37,8	34,7 - 40,4
commis à l'import/export	36,8 - 42,9	40,6 - 47,4	43,9 - 51,3
commis au classement	33,6 - 38,7	38,0 - 43,8	41,3 - 47,7
commis au courrier	33,1 - 37,7	36,1 - 41,1	38,4 - 43,8
commis aux avantages sociaux	38,7 - 45,1	42,5 - 49,5	46,0 - 53,6
commis aux commandes	34,1 - 39,3	37,4 - 43,1	40,3 - 46,4
commis aux réclamations	35,1 - 40,5	38,3 - 44,2	41,3 - 47,6
commis général	34,1 - 39,4	37,0 - 42,7	39,7 - 45,7
contrôleur de documents	33,3 - 38,4	36,4 - 42,0	39,1 - 45,1
coordonnateur de projets	44,6 - 53,2	48,1 - 57,6	51,6 - 61,7
gestionnaire de bureau	48,0 - 51,8	51,4 - 55,3	55,0 - 60,0
gestionnaire des contrats	55,2 - 66,8	60,2 - 72,8	65,0 - 78,6
gestionnaire des réclamations	59,7 - 72,2	64,3 - 77,8	68,8 - 83,3
réceptionniste	32,2 - 37,5	34,6 - 40,4	37,0 - 43,2
réceptionniste (bilingue)	37,9 - 43,5	40,5 - 46,5	43,0 - 49,4
superviseur des commandes	52,1 - 61,5	58,1 - 68,6	63,6 - 75,2

soutien en finance et comptabilité

commis à la facturation	37,5 - 43,8	41,2 - 48,0	44,3 - 51,7
commis à la paie	43,2 - 50,5	47,6 - 55,5	51,5 - 60,1
commis aux comptes clients	39,0 - 43,9	43,1 - 48,6	46,8 - 52,7
commis aux comptes fournisseurs	39,2 - 44,1	43,3 - 48,8	47,0 - 53,0
commis comptable	37,7 - 43,5	41,2 - 47,5	44,4 - 51,2
gestionnaire de la paie	44,4 - 53,1	48,3 - 57,7	52,0 - 62,1

sarnia

expérience (salaires annuels*)

	1 an	3 ans	5 ans
centre contact clients et service à la clientèle			
agent de rétention de la clientèle	40,9 - 48,4	44,6 - 52,8	48,2 - 57,0
agent de télémarketing	30,1 - 35,1	32,6 - 38,0	35,0 - 40,8
formateur du service à la clientèle	40,9 - 48,9	44,6 - 53,4	48,1 - 57,6
représentant aux ventes internes	46,1 - 54,6	48,6 - 57,5	51,1 - 60,5
représentant du service à la clientèle	37,3 - 44,1	41,2 - 48,7	44,9 - 53,1
représentant du soutien technique	43,3 - 52,5	47,4 - 57,4	51,1 - 62,0
superviseur du service à la clientèle	44,5 - 52,7	48,2 - 57,0	51,7 - 61,2

soutien administratif

adjoint à la direction	52,8 - 64,6	58,8 - 72,0	64,4 - 78,8
adjoint administratif	39,9 - 47,7	43,1 - 51,5	46,1 - 55,1
adjoint aux achats	36,2 - 42,2	40,2 - 46,9	43,7 - 51,1
adjoint aux ressources humaines	41,1 - 48,0	44,8 - 52,4	48,1 - 56,2
adjoint aux ventes	38,9 - 45,4	41,4 - 48,4	43,9 - 51,4
adjoint juridique	46,5 - 56,3	53,2 - 64,5	59,4 - 71,9
commis à la saisie de données	30,7 - 35,3	33,5 - 38,6	36,0 - 41,5
commis à l'approvisionnement	29,6 - 34,5	32,1 - 37,4	34,3 - 40,0
commis à l'import/export	35,6 - 41,5	39,2 - 45,8	42,4 - 49,6
commis au classement	32,6 - 37,6	36,8 - 42,5	40,1 - 46,3
commis au courrier	31,9 - 36,3	34,7 - 39,6	37,0 - 42,2
commis aux avantages sociaux	37,5 - 43,8	41,2 - 48,1	44,6 - 52,1
commis aux commandes	33,1 - 38,2	36,3 - 41,8	39,1 - 45,0
commis aux réclamations	33,8 - 39,0	36,9 - 42,5	39,8 - 45,9
commis général	32,9 - 37,9	35,7 - 41,1	38,2 - 44,0
contrôleur de documents	32,3 - 37,2	35,4 - 40,8	37,9 - 43,7
coordonnateur de projets	44,1 - 52,8	47,7 - 57,1	51,2 - 61,2
gestionnaire de bureau	51,0 - 61,8	53,9 - 65,3	56,8 - 68,8
gestionnaire des contrats	53,4 - 64,7	58,2 - 70,6	62,9 - 76,2
gestionnaire des réclamations	58,7 - 71,0	63,2 - 76,5	67,7 - 81,9
réceptionniste	31,2 - 36,4	33,6 - 39,2	35,9 - 41,9
superviseur des commandes	51,1 - 60,5	57,1 - 67,5	62,5 - 73,9

soutien en finance et comptabilité

commis à la facturation	36,2 - 42,3	39,8 - 46,4	42,8 - 50,0
commis à la paie	41,7 - 48,8	46,0 - 53,7	49,8 - 58,2
commis aux comptes clients	37,6 - 42,4	41,6 - 47,0	45,2 - 51,0
commis aux comptes fournisseurs	37,8 - 42,6	41,8 - 47,1	45,5 - 51,3
commis comptable	36,4 - 42,0	39,8 - 45,9	42,9 - 49,5
gestionnaire de la paie	43,4 - 52,0	47,2 - 56,5	50,8 - 60,9

* salaires de base annuels, exprimés en milliers de dollars

ontario

scarborough

expérience (salaires annuels*)

	1 an	3 ans	5 ans
centre contact clients et service à la clientèle			
agent de rétention de la clientèle	42,6 - 50,5	46,5 - 55,2	50,4 - 59,7
agent de télémarketing	31,5 - 36,9	34,1 - 40,0	36,7 - 43,0
formateur du service à la clientèle	41,9 - 50,2	45,7 - 54,8	49,4 - 59,1
représentant aux ventes internes	48,0 - 56,9	50,6 - 60,0	53,2 - 63,1
représentant du service à la clientèle	38,7 - 45,9	42,9 - 50,9	46,8 - 55,5
représentant du soutien technique	44,8 - 54,3	49,0 - 59,4	52,9 - 64,1
superviseur du service à la clientèle	46,2 - 54,7	50,0 - 59,2	53,7 - 63,5

soutien administratif

adjoint à la direction	54,6 - 67,0	60,8 - 74,7	66,7 - 81,9
adjoint administratif	41,0 - 49,2	44,3 - 53,2	47,6 - 57,0
adjoint aux achats	37,6 - 44,0	41,8 - 49,0	45,6 - 53,4
adjoint aux ressources humaines	42,8 - 50,1	46,8 - 54,8	50,2 - 58,8
adjoint aux ventes	40,5 - 47,4	43,1 - 50,5	45,9 - 53,7
adjoint juridique	47,6 - 57,8	54,6 - 66,2	60,9 - 73,9
commis à la saisie de données	31,5 - 36,5	34,5 - 40,0	37,2 - 43,1
commis à l'approvisionnement	29,5 - 34,5	32,1 - 37,6	34,4 - 40,3
commis à l'import/export	36,9 - 43,2	40,8 - 47,8	44,2 - 51,8
commis au classement	33,7 - 39,0	38,2 - 44,2	41,7 - 48,3
commis au courrier	32,9 - 37,6	35,9 - 41,0	38,3 - 43,8
commis aux avantages sociaux	38,9 - 45,6	42,9 - 50,2	46,5 - 54,5
commis aux commandes	34,3 - 39,6	37,6 - 43,5	40,6 - 47,0
commis aux réclamations	34,9 - 40,4	38,2 - 44,2	41,2 - 47,7
commis général	33,9 - 39,2	36,9 - 42,7	39,6 - 45,8
contrôleur de documents	33,4 - 38,7	36,6 - 42,4	39,4 - 45,6
coordonnateur de projets	44,5 - 53,4	48,2 - 57,8	51,7 - 62,0
gestionnaire de bureau	51,8 - 62,8	54,8 - 66,5	57,8 - 70,1
gestionnaire des contrats	55,8 - 67,6	60,9 - 73,9	65,8 - 79,8
gestionnaire des réclamations	59,7 - 72,4	64,3 - 78,1	68,9 - 83,7
réceptionniste	32,3 - 37,8	34,8 - 40,8	37,3 - 43,7
superviseur des commandes	52,0 - 61,5	58,0 - 68,7	63,6 - 75,4

soutien en finance et comptabilité

commis à la facturation	37,6 - 44,1	41,4 - 48,5	44,6 - 52,3
commis à la paie	43,5 - 51,0	48,0 - 56,2	52,0 - 60,9
commis aux comptes clients	39,1 - 44,2	43,4 - 49,1	47,2 - 53,3
commis aux comptes fournisseurs	39,3 - 44,4	43,6 - 49,2	47,5 - 53,6
commis comptable	37,8 - 43,7	41,4 - 47,9	44,7 - 51,8
gestionnaire de la paie	45,3 - 54,3	49,3 - 59,1	53,2 - 63,7

ontario

st. catharines

expérience (salaires annuels*)

	1 an	3 ans	5 ans
centre contact clients et service à la clientèle			
agent de rétention de la clientèle	40,1 - 47,3	43,7 - 51,6	47,2 - 55,8
agent de télémarketing	29,7 - 34,6	32,1 - 37,4	34,4 - 40,1
formateur du service à la clientèle	40,1 - 47,9	43,7 - 52,2	47,1 - 56,3
représentant aux ventes internes	45,2 - 53,5	47,6 - 56,3	50,0 - 59,2
représentant du service à la clientèle	36,6 - 43,1	40,4 - 47,7	43,9 - 51,9
représentant du soutien technique	42,3 - 51,2	46,2 - 55,9	49,8 - 60,3
superviseur du service à la clientèle	43,5 - 51,4	47,1 - 55,7	50,5 - 59,7

soutien administratif

adjoint à la direction	51,1 - 62,7	56,9 - 69,9	62,4 - 76,8
adjoint administratif	38,7 - 46,1	41,7 - 49,8	44,6 - 53,4
adjoint aux achats	35,5 - 41,4	39,4 - 45,9	42,8 - 50,0
adjoint aux ressources humaines	40,2 - 47,0	43,9 - 51,3	47,1 - 55,0
adjoint aux ventes	38,1 - 44,5	40,5 - 47,3	43,0 - 50,3
adjoint juridique	44,5 - 53,8	50,9 - 61,6	56,7 - 68,8
commis à la saisie de données	30,1 - 34,7	32,9 - 37,9	35,3 - 40,7
commis à l'approvisionnement	29,2 - 33,4	31,1 - 36,2	33,2 - 38,8
commis à l'import/export	34,8 - 40,6	38,4 - 44,8	41,5 - 48,5
commis au classement	32,0 - 36,8	36,1 - 41,6	39,3 - 45,3
commis au courrier	31,3 - 35,7	34,1 - 38,8	36,3 - 41,4
commis aux avantages sociaux	36,8 - 42,9	40,4 - 47,1	43,7 - 51,0
commis aux commandes	32,5 - 37,4	35,5 - 40,9	38,3 - 44,1
commis aux réclamations	33,2 - 38,2	36,2 - 41,8	39,0 - 45,0
commis général	32,3 - 37,2	35,0 - 40,4	37,5 - 43,2
contrôleur de documents	31,7 - 36,5	34,7 - 39,9	37,2 - 42,8
coordonnateur de projets	42,7 - 51,2	46,2 - 55,4	49,6 - 59,4
gestionnaire de bureau	49,2 - 59,7	52,1 - 63,2	54,9 - 66,6
gestionnaire des contrats	52,1 - 63,1	56,8 - 68,9	61,4 - 74,5
gestionnaire des réclamations	56,7 - 68,8	61,1 - 74,2	65,5 - 79,6
réceptionniste	30,6 - 35,7	33,0 - 38,4	35,2 - 41,1
superviseur des commandes	49,4 - 58,4	55,1 - 65,3	60,4 - 71,6

soutien en finance et comptabilité

commis à la facturation	35,5 - 41,4	38,9 - 45,5	41,9 - 49,0
commis à la paie	40,9 - 47,7	45,0 - 52,6	48,7 - 57,0
commis aux comptes clients	36,9 - 41,5	40,8 - 46,0	44,3 - 49,9
commis aux comptes fournisseurs	37,0 - 41,7	41,0 - 46,1	44,5 - 50,2
commis comptable	35,7 - 41,1	39,0 - 45,0	42,0 - 48,5
gestionnaire de la paie	42,3 - 50,6	46,0 - 55,0	49,5 - 59,2

* salaires de base annuels, exprimés en milliers de dollars

toronto

expérience (salaires annuels*)

	1 an	3 ans	5 ans
centre contact clients et service à la clientèle			
agent de rétention de la clientèle	42,6 - 50,5	46,5 - 55,2	50,4 - 59,7
agent de télémarketing	31,5 - 36,9	34,1 - 40,0	36,7 - 43,0
formateur du service à la clientèle	41,9 - 50,2	45,7 - 54,8	49,4 - 59,1
gestionnaire du service à la clientèle (bilingue)	58,0 - 65,3	65,0 - 75,4	75,0 - 85,0
représentant aux ventes internes	48,0 - 56,9	50,6 - 60,0	53,2 - 63,1
représentant du service à la clientèle	38,7 - 45,9	42,9 - 50,9	46,8 - 55,5
représentant du service à la clientèle (bilingue)	42,0 - 45,1	45,0 - 51,2	50,0 - 55,0
représentant du soutien technique	44,8 - 54,3	49,0 - 59,4	52,9 - 64,1
superviseur du service à la clientèle	46,2 - 54,7	50,0 - 59,2	53,7 - 63,5
superviseur du service à la clientèle (bilingue)	53,3 - 60,9	56,2 - 65,4	59,8 - 69,8

services juridiques

administrateur de contrats	50,2 - 57,6	56,5 - 75,0	74,5 - 95,0
assistant juridique	33,2 - 39,8	38,0 - 52,5	51,5 - 65,5
assistant juridique exécutif	55,0 - 62,5	61,5 - 70,1	68,5 - 80,2
gestionnaire des opérations	52,5 - 60,5	57,2 - 72,0	69,0 - 110,0
légiste	40,0 - 51,0	45,0 - 65,1	65,0 - 105,2
services de documents	33,5 - 42,5	38,3 - 51,0	48,5 - 60,0

soutien administratif

adjoint à la direction	54,6 - 67,0	60,8 - 74,7	66,7 - 81,9
adjoint à la direction (bilingue)	57,6 - 69,2	63,5 - 77,7	69,4 - 84,3
adjoint administratif	41,0 - 49,2	44,3 - 53,2	47,6 - 57,0
adjoint administratif (bilingue)	46,5 - 54,7	49,8 - 57,6	53,0 - 63,3
adjoint aux achats	37,6 - 44,0	41,8 - 49,0	45,6 - 53,4
adjoint aux ressources humaines	42,8 - 50,1	46,8 - 54,8	50,2 - 58,8
adjoint aux ventes	40,5 - 47,4	43,1 - 50,5	45,9 - 53,7
commis à la saisie de données	31,5 - 36,5	34,5 - 40,0	37,2 - 43,1
commis à l'approvisionnement	31,5 - 36,5	34,5 - 40,0	37,2 - 43,1
commis à l'import/export	36,9 - 43,2	40,8 - 47,8	44,2 - 51,8
commis au classement	33,7 - 39,0	38,2 - 44,2	41,7 - 48,3
commis au courrier	31,5 - 36,5	34,5 - 40,0	37,2 - 43,1
commis aux avantages sociaux	38,9 - 45,6	42,9 - 50,2	46,5 - 54,5
commis aux commandes	34,3 - 39,6	37,6 - 43,5	40,6 - 47,0
commis aux réclamations	35,0 - 37,5	37,2 - 42,7	40,0 - 46,1
commis général	33,9 - 39,2	36,9 - 42,7	39,6 - 45,8
contrôleur de documents	33,4 - 38,7	36,6 - 42,4	39,4 - 45,6
coordonnateur de projets	44,5 - 53,4	48,2 - 57,8	51,7 - 62,0
coordonnateur des installations	41,2 - 45,3	44,7 - 54,6	53,2 - 65,4
gestionnaire de bureau	51,8 - 62,8	54,8 - 66,5	57,8 - 70,1
gestionnaire des contrats	55,8 - 61,6	60,9 - 73,9	65,8 - 79,8
gestionnaire des réclamations	59,7 - 72,4	64,3 - 78,1	68,9 - 83,7
réceptionniste	34,3 - 38,2	37,9 - 42,8	40,1 - 45,7
réceptionniste (bilingue)	37,9 - 43,5	40,5 - 46,5	43,0 - 49,4
superviseur des commandes	52,0 - 61,5	58,0 - 68,7	63,6 - 75,4

vaughan

expérience (salaires annuels*)

	1 an	3 ans	5 ans
centre contact clients et service à la clientèle			
agent de rétention de la clientèle	42,0 - 49,5	45,7 - 54,0	49,4 - 58,3
agent de télémarketing	31,3 - 36,5	33,8 - 39,5	36,4 - 42,4
formateur du service à la clientèle	42,1 - 50,3	45,9 - 54,8	49,5 - 59,2
représentant aux ventes internes	47,3 - 55,9	49,8 - 58,9	52,4 - 61,9
représentant du service à la clientèle	38,2 - 45,1	42,3 - 49,9	46,0 - 54,3
représentant du soutien technique	44,1 - 53,4	48,2 - 58,4	52,0 - 62,9
superviseur du service à la clientèle	45,5 - 53,8	49,3 - 58,3	52,8 - 62,5

soutien administratif

adjoint à la direction	52,9 - 64,8	58,9 - 72,3	64,6 - 79,2
adjoint administratif	40,1 - 47,8	43,2 - 51,6	46,3 - 55,3
adjoint aux achats	36,9 - 43,1	41,0 - 47,8	44,5 - 51,9
adjoint aux ressources humaines	42,1 - 49,1	46,0 - 53,6	49,3 - 57,5
adjoint aux ventes	39,7 - 46,3	42,2 - 49,2	44,8 - 52,3
adjoint juridique	46,2 - 55,9	52,8 - 64,0	58,9 - 71,4
commis à la saisie de données	31,1 - 35,9	34,0 - 39,2	36,5 - 42,1
commis à l'approvisionnement	29,5 - 34,4	32,0 - 37,3	34,2 - 40,0
commis à l'import/export	36,2 - 42,3	40,0 - 46,6	43,2 - 50,4
commis au classement	33,4 - 38,5	37,8 - 43,5	41,1 - 47,4
commis au courrier	32,4 - 36,9	35,2 - 40,1	37,5 - 42,8
commis aux avantages sociaux	38,5 - 44,9	42,2 - 49,3	45,7 - 53,4
commis aux commandes	33,9 - 39,1	37,2 - 42,9	40,0 - 46,2
commis aux réclamations	34,3 - 39,5	37,4 - 43,1	40,3 - 46,5
commis général	33,4 - 38,5	36,2 - 41,7	38,7 - 44,7
contrôleur de documents	33,1 - 38,2	36,2 - 41,8	38,9 - 44,8
coordonnateur de projets	44,1 - 52,7	47,6 - 57,0	51,1 - 61,1
gestionnaire de bureau	51,5 - 62,3	54,4 - 65,9	57,3 - 69,4
gestionnaire des contrats	54,3 - 65,8	59,2 - 71,8	64,0 - 77,5
gestionnaire des réclamations	59,2 - 71,7	63,8 - 77,3	68,3 - 82,8
réceptionniste	32,0 - 37,4	34,5 - 40,2	36,8 - 43,0
superviseur des commandes	51,6 - 61,0	57,6 - 68,1	63,1 - 74,6

soutien en finance et comptabilité

commis à la facturation	36,9 - 43,1	40,5 - 47,3	43,6 - 50,9
commis à la paie	42,5 - 49,6	46,8 - 54,7	50,7 - 59,2
commis aux comptes clients	38,4 - 43,2	42,5 - 47,8	46,1 - 51,9
commis aux comptes fournisseurs	38,5 - 43,4	42,6 - 48,0	46,3 - 52,2
commis comptable	37,1 - 42,8	40,6 - 46,8	43,7 - 50,4
gestionnaire de la paie	44,1 - 52,8	48,0 - 57,3	51,6 - 61,7

* salaires de base annuels, exprimés en milliers de dollars

ontario

windsor

expérience (salaires annuels*)

	1 an	3 ans	5 ans
centre contact clients et service à la clientèle			
agent de rétention de la clientèle	40,4 - 47,8	44,1 - 52,1	47,6 - 56,3
agent de télémarketing	30,0 - 35,0	32,5 - 37,9	34,9 - 40,7
formateur du service à la clientèle	40,0 - 48,0	43,7 - 52,3	47,2 - 56,5
représentant aux ventes internes	45,5 - 53,8	47,9 - 56,7	50,4 - 59,6
représentant du service à la clientèle	36,8 - 43,5	40,8 - 48,1	44,3 - 52,4
représentant du soutien technique	42,6 - 51,6	46,6 - 56,4	50,2 - 60,8
superviseur du service à la clientèle	44,0 - 52,0	47,6 - 56,3	51,1 - 60,4

soutien administratif

adjoint à la direction	51,7 - 63,5	57,7 - 70,9	63,2 - 77,7
adjoint administratif	39,1 - 46,7	42,2 - 50,4	45,2 - 54,1
adjoint aux achats	35,8 - 41,9	39,8 - 46,6	43,3 - 50,7
adjoint aux ressources humaines	40,6 - 47,4	44,3 - 51,7	47,5 - 55,5
adjoint aux ventes	38,5 - 45,1	41,0 - 48,0	43,6 - 51,0
adjoint juridique	45,2 - 54,7	51,7 - 62,6	57,6 - 69,9
commis à la saisie de données	30,2 - 34,9	33,0 - 38,1	35,5 - 41,0
commis à l'approvisionnement	29,2 - 33,6	31,3 - 36,5	33,5 - 39,1
commis à l'import/export	35,2 - 41,1	38,8 - 45,4	42,1 - 49,2
commis au classement	32,2 - 37,1	36,4 - 42,0	39,6 - 45,7
commis au courrier	31,5 - 35,9	34,3 - 39,1	36,5 - 41,7
commis aux avantages sociaux	37,1 - 43,3	40,7 - 47,5	44,1 - 51,5
commis aux commandes	32,7 - 37,7	35,8 - 41,3	38,6 - 44,5
commis aux réclamations	33,4 - 38,5	36,4 - 42,0	39,3 - 45,3
commis général	32,4 - 37,4	35,2 - 40,6	37,7 - 43,5
contrôleur de documents	31,9 - 36,8	34,9 - 40,3	37,5 - 43,2
coordonnateur de projets	43,2 - 51,7	46,7 - 56,0	50,1 - 60,0
gestionnaire de bureau	49,8 - 60,3	52,6 - 63,8	55,5 - 67,3
gestionnaire des contrats	52,5 - 63,6	57,3 - 69,4	61,9 - 75,0
gestionnaire des réclamations	57,3 - 69,5	61,7 - 74,9	66,2 - 80,3
réceptionniste	30,8 - 36,0	33,2 - 38,7	35,5 - 41,4
superviseur des commandes	49,9 - 59,0	55,7 - 66,0	61,1 - 72,4

soutien en finance et comptabilité

commis à la facturation	35,9 - 41,9	39,4 - 46,1	42,5 - 49,7
commis à la paie	41,4 - 48,4	45,6 - 53,3	49,4 - 57,8
commis aux comptes clients	37,3 - 42,0	41,3 - 46,6	44,9 - 50,6
commis aux comptes fournisseurs	37,4 - 42,2	41,5 - 46,8	45,1 - 50,9
commis comptable	36,0 - 41,6	39,4 - 45,6	42,5 - 49,2
gestionnaire de la paie	42,7 - 51,1	46,5 - 55,6	50,1 - 59,9

ontario

woodstock

expérience (salaires annuels*)

	1 an	3 ans	5 ans
centre contact clients et service à la clientèle			
agent de rétention de la clientèle	39,6 - 46,8	43,2 - 51,0	46,6 - 55,1
agent de télémarketing	29,5 - 34,3	31,8 - 37,1	34,2 - 39,8
formateur du service à la clientèle	39,6 - 47,2	43,1 - 51,4	46,5 - 55,5
représentant aux ventes internes	44,6 - 52,7	47,0 - 55,5	49,4 - 58,3
représentant du service à la clientèle	36,2 - 42,6	39,9 - 47,1	43,4 - 51,3
représentant du soutien technique	42,0 - 50,8	45,9 - 55,5	49,4 - 59,9
superviseur du service à la clientèle	43,1 - 50,9	46,6 - 55,1	50,0 - 59,1

soutien administratif

adjoint à la direction	50,4 - 61,7	56,1 - 68,8	61,5 - 75,4
adjoint administratif	38,2 - 45,6	41,1 - 49,2	44,0 - 52,6
adjoint aux achats	34,9 - 40,7	38,7 - 45,2	42,1 - 49,1
adjoint aux ressources humaines	39,8 - 46,4	43,4 - 50,6	46,5 - 54,3
adjoint aux ventes	37,5 - 43,7	39,9 - 46,5	42,3 - 49,4
adjoint juridique	44,3 - 53,6	50,7 - 61,4	56,5 - 68,6
commis à la saisie de données	30,1 - 34,6	32,8 - 37,8	35,2 - 40,6
commis à l'approvisionnement	29,2 - 33,3	31,0 - 36,1	33,1 - 38,6
commis à l'import/export	34,3 - 40,0	37,8 - 44,1	40,9 - 47,7
commis au classement	31,7 - 36,4	35,7 - 41,1	38,8 - 44,7
commis au courrier	31,3 - 35,6	34,0 - 38,7	36,2 - 41,3
commis aux avantages sociaux	36,4 - 42,4	39,9 - 46,5	43,2 - 50,4
commis aux commandes	32,2 - 37,0	35,2 - 40,5	37,8 - 43,6
commis aux réclamations	33,1 - 38,1	36,1 - 41,6	38,9 - 44,9
commis général	32,3 - 37,1	34,9 - 40,2	37,4 - 43,1
contrôleur de documents	31,4 - 36,1	34,3 - 39,5	36,8 - 42,3
coordonnateur de projets	42,5 - 50,8	46,0 - 54,9	49,3 - 58,9
gestionnaire de bureau	48,7 - 59,0	51,5 - 62,4	54,2 - 65,8
gestionnaire des contrats	51,3 - 62,1	55,9 - 67,7	60,4 - 73,1
gestionnaire des réclamations	56,0 - 67,9	60,4 - 73,3	64,7 - 78,5
réceptionniste	30,4 - 35,3	32,6 - 38,0	34,9 - 40,6
superviseur des commandes	48,8 - 57,7	54,5 - 64,5	59,7 - 70,7

soutien en finance et comptabilité

commis à la facturation	35,0 - 40,7	38,3 - 44,7	41,3 - 48,1
commis à la paie	40,2 - 46,9	44,3 - 51,7	47,9 - 56,0
commis aux comptes clients	36,3 - 40,8	40,1 - 45,2	43,6 - 49,1
commis aux comptes fournisseurs	36,5 - 41,0	40,3 - 45,4	43,8 - 49,3
commis comptable	35,1 - 40,5	38,4 - 44,2	41,3 - 47,7
gestionnaire de la paie	41,9 - 50,1	45,6 - 54,5	49,1 - 58,7

* salaires de base annuels, exprimés en milliers de dollars

drummondville

expérience (salaires annuels*)

	1 an	3 ans	5 ans
centre contact clients et service à la clientèle			
agent de rétention de la clientèle	37,6 - 44,6	41,1 - 48,8	44,5 - 52,7
agent de télémarketing	27,6 - 32,3	29,9 - 35,0	32,2 - 37,7
formateur du service à la clientèle	37,1 - 44,5	40,5 - 48,5	43,7 - 52,5
représentant aux ventes internes	41,9 - 49,7	44,2 - 52,4	46,4 - 55,1
représentant du service à la clientèle	34,2 - 40,6	37,9 - 45,0	41,3 - 49,0
représentant du soutien technique	39,3 - 47,8	43,1 - 52,4	46,5 - 56,6
superviseur du service à la clientèle	40,3 - 47,8	43,7 - 51,9	46,9 - 55,7

soutien administratif

	1 an	3 ans	5 ans
adjoint à la direction	47,5 - 58,5	53,0 - 65,4	58,2 - 71,9
adjoint administratif	35,8 - 42,8	38,6 - 46,3	41,4 - 49,7
adjoint aux achats	32,9 - 38,5	36,6 - 42,9	39,8 - 46,7
adjoint aux ressources humaines	37,8 - 44,3	41,3 - 48,4	44,4 - 52,0
adjoint aux ventes	35,4 - 41,5	37,7 - 44,2	40,1 - 47,0
adjoint juridique	41,7 - 50,7	47,9 - 58,3	53,6 - 65,2
commis à la saisie de données	27,8 - 32,0	30,4 - 35,1	32,6 - 37,7
commis à l'approvisionnement	26,3 - 30,7	28,6 - 33,4	30,6 - 35,8
commis à l'import/export	32,3 - 37,8	35,7 - 41,8	38,7 - 45,4
commis au classement	29,8 - 34,5	33,8 - 39,1	36,9 - 42,7
commis au courrier	28,9 - 33,0	31,5 - 36,0	33,6 - 38,4
commis aux avantages sociaux	34,4 - 40,3	37,9 - 44,4	41,1 - 48,1
commis aux commandes	30,3 - 35,1	33,3 - 38,5	35,9 - 41,5
commis aux réclamations	30,7 - 35,4	33,5 - 38,7	36,2 - 41,9
commis général	29,8 - 34,4	32,4 - 37,4	34,7 - 40,1
contrôleur de documents	29,6 - 34,2	32,4 - 37,5	34,8 - 40,3
coordonnateur de projets	39,5 - 47,5	42,8 - 51,4	46,0 - 55,2
gestionnaire de bureau	46,2 - 56,2	48,9 - 59,4	51,6 - 62,7
gestionnaire des contrats	48,3 - 58,7	52,7 - 64,1	57,0 - 69,4
gestionnaire des réclamations	53,3 - 64,8	57,5 - 70,0	61,7 - 75,1
réceptionniste	28,6 - 33,4	30,8 - 36,0	33,0 - 38,6
superviseur des commandes	46,4 - 55,0	51,8 - 61,5	56,9 - 67,5

soutien en finance et comptabilité

	1 an	3 ans	5 ans
commis à la facturation	32,9 - 38,5	36,2 - 42,4	39,0 - 45,8
commis à la paie	38,0 - 44,6	42,0 - 49,3	45,6 - 53,5
commis aux comptes clients	34,2 - 38,6	37,9 - 42,9	41,3 - 46,7
commis aux comptes fournisseurs	34,4 - 38,8	38,1 - 43,1	41,5 - 46,9
commis comptable	33,1 - 38,3	36,2 - 41,9	39,1 - 45,3
gestionnaire de la paie	39,2 - 47,1	42,7 - 51,3	46,1 - 55,3

* salaires de base annuels, exprimés en milliers de dollars

gatineau

expérience (salaires annuels*)

	1 an	3 ans	5 ans
centre contact clients et service à la clientèle			
agent de rétention de la clientèle	39,9 - 47,2	43,6 - 51,5	47,1 - 55,6
agent de télémarketing	29,4 - 34,2	31,8 - 37,1	34,1 - 39,8
formateur du service à la clientèle	38,9 - 46,5	42,4 - 50,7	45,7 - 54,8
gestionnaire du service à la clientèle (bilingue)	50,0 - 56,2	56,0 - 61,8	61,0 - 67,0
représentant aux ventes internes	44,6 - 52,8	47,0 - 55,7	49,4 - 58,5
représentant du service à la clientèle	29,2 - 45,4	42,5 - 50,2	46,2 - 54,6
représentant du service à la clientèle (bilingue)	39,2 - 46,1	43,0 - 48,7	48,6 - 55,0
représentant du soutien technique	42,3 - 51,3	46,3 - 56,0	49,9 - 60,4
superviseur du service à la clientèle	46,4 - 54,7	50,1 - 59,2	53,7 - 63,5
superviseur du service à la clientèle (bilingue)	46,9 - 52,3	52,0 - 59,3	59,0 - 66,0

soutien administratif

	1 an	3 ans	5 ans
adjoint à la direction	50,9 - 62,4	56,7 - 69,5	62,1 - 76,2
adjoint à la direction (bilingue)	57,0 - 65,3	65,0 - 72,1	72,0 - 80,0
adjoint administratif	38,4 - 46,0	41,5 - 49,6	44,4 - 53,2
adjoint administratif (bilingue)	45,0 - 51,4	51,0 - 56,9	56,4 - 61,0
adjoint aux achats	35,3 - 41,2	39,2 - 45,8	42,6 - 49,7
adjoint aux ressources humaines	40,1 - 46,8	43,7 - 51,1	46,9 - 54,8
adjoint aux ventes	38,0 - 44,3	40,4 - 47,1	42,9 - 50,0
adjoint juridique	44,3 - 53,7	50,8 - 61,6	56,7 - 68,7
commis à la saisie de données	30,1 - 34,6	32,8 - 37,8	35,3 - 40,6
commis à l'approvisionnement	28,1 - 32,7	30,5 - 35,5	32,6 - 38,0
commis à l'import/export	34,7 - 40,5	38,3 - 44,6	41,4 - 48,3
commis au classement	31,7 - 36,6	35,9 - 41,4	39,1 - 45,1
commis au courrier	31,3 - 35,6	34,1 - 38,8	36,3 - 41,3
commis aux avantages sociaux	36,6 - 42,7	40,2 - 46,9	43,5 - 50,9
commis aux commandes	32,2 - 37,2	35,3 - 40,8	38,1 - 43,9
commis aux réclamations	33,1 - 38,2	36,2 - 41,7	39,0 - 45,0
commis général	32,2 - 37,2	35,0 - 40,3	37,4 - 43,2
contrôleur de documents	31,4 - 36,3	34,4 - 39,7	36,9 - 42,7
coordonnateur de projets	41,9 - 50,1	45,3 - 54,2	48,6 - 58,2
gestionnaire de bureau	49,0 - 59,3	51,8 - 62,7	54,6 - 66,1
gestionnaire des contrats	51,3 - 62,3	56,0 - 68,0	60,6 - 73,6
gestionnaire des réclamations	56,4 - 68,3	60,7 - 73,6	65,0 - 78,9
réceptionniste	30,4 - 35,5	32,7 - 38,2	35,0 - 40,9
réceptionniste (bilingue)	37,9 - 43,5	40,5 - 46,5	43,0 - 49,4
superviseur des commandes	49,1 - 58,1	54,8 - 64,8	60,1 - 71,1

soutien en finance et comptabilité

	1 an	3 ans	5 ans
commis à la facturation	35,4 - 41,2	38,8 - 45,3	41,8 - 48,7
commis à la paie	40,7 - 47,5	44,8 - 52,3	48,5 - 56,7
commis aux comptes clients	36,7 - 41,3	40,6 - 45,8	44,1 - 49,7
commis aux comptes fournisseurs	36,9 - 41,5	40,8 - 45,9	44,3 - 49,9
commis comptable	35,5 - 41,0	38,8 - 44,8	41,8 - 48,3
gestionnaire de la paie	41,8 - 49,9	45,4 - 54,3	48,9 - 58,6

québec

granby

expérience (salaires annuels*)

	1 an	3 ans	5 ans
centre contact clients et service à la clientèle			
agent de rétention de la clientèle	38,1 - 45,1	41,6 - 49,3	45,0 - 53,3
agent de télémarketing	27,8 - 32,4	30,1 - 35,1	32,3 - 37,7
formateur du service à la clientèle	37,9 - 45,4	41,3 - 49,5	44,6 - 53,4
représentant aux ventes internes	42,4 - 50,2	44,7 - 53,0	47,0 - 55,7
représentant du service à la clientèle	34,7 - 41,1	38,4 - 45,5	41,8 - 49,5
représentant du soutien technique	39,7 - 48,1	43,4 - 52,7	46,9 - 56,9
superviseur du service à la clientèle	40,9 - 48,4	44,3 - 52,5	47,5 - 56,3

soutien administratif

	1 an	3 ans	5 ans
adjoint à la direction	48,5 - 59,6	54,1 - 66,6	59,4 - 73,1
adjoint administratif	36,5 - 43,7	39,4 - 47,3	42,2 - 50,7
adjoint aux achats	33,7 - 39,3	37,4 - 43,7	40,7 - 47,6
adjoint aux ressources humaines	38,3 - 44,7	41,8 - 48,9	44,8 - 52,5
adjoint aux ventes	36,2 - 42,3	38,5 - 45,1	40,9 - 47,9
adjoint juridique	42,0 - 51,0	48,2 - 58,5	53,8 - 65,5
commis à la saisie de données	28,2 - 32,6	30,8 - 35,6	33,1 - 38,3
commis à l'approvisionnement	26,8 - 31,3	29,1 - 34,0	31,1 - 36,4
commis à l'import/export	33,1 - 38,6	36,5 - 42,6	39,5 - 46,2
commis au classement	30,3 - 35,0	34,3 - 39,6	37,4 - 43,2
commis au courrier	29,4 - 33,5	32,0 - 36,5	34,1 - 38,9
commis aux avantages sociaux	34,9 - 40,8	38,4 - 44,9	41,6 - 48,6
commis aux commandes	30,8 - 35,6	33,8 - 39,0	36,4 - 42,0
commis aux réclamations	31,1 - 35,9	34,0 - 39,3	36,7 - 42,4
commis général	30,3 - 34,9	32,9 - 37,9	35,2 - 40,7
contrôleur de documents	30,1 - 34,7	32,9 - 38,0	35,3 - 40,8
coordonnateur de projets	40,2 - 48,2	43,5 - 52,2	46,7 - 56,1
gestionnaire de bureau	46,7 - 56,7	49,4 - 60,0	52,1 - 63,3
gestionnaire des contrats	49,7 - 60,3	54,2 - 65,8	58,6 - 71,2
gestionnaire des réclamations	53,9 - 65,4	58,1 - 70,6	62,3 - 75,7
réceptionniste	29,1 - 33,9	31,3 - 36,5	33,5 - 39,1
superviseur des commandes	46,9 - 55,5	52,4 - 62,1	57,4 - 68,1

soutien en finance et comptabilité

	1 an	3 ans	5 ans
commis à la facturation	33,7 - 39,4	37,0 - 43,2	39,9 - 46,6
commis à la paie	38,9 - 45,5	42,8 - 50,1	46,4 - 54,3
commis aux comptes clients	35,0 - 39,4	38,8 - 43,7	42,1 - 47,5
commis aux comptes fournisseurs	35,2 - 39,6	38,9 - 43,9	42,3 - 47,8
commis comptable	33,9 - 39,1	37,0 - 42,8	39,9 - 46,2
gestionnaire de la paie	39,8 - 47,7	43,3 - 52,0	46,7 - 56,1

québec

laval

expérience (salaires annuels*)

	1 an	3 ans	5 ans
centre contact clients et service à la clientèle			
agent de rétention de la clientèle	39,3 - 46,6	43,0 - 50,9	46,4 - 55,0
agent de télémarketing	28,8 - 33,7	31,2 - 36,5	33,6 - 39,2
formateur du service à la clientèle	38,8 - 46,5	42,3 - 50,7	45,7 - 54,8
représentant aux ventes internes	42,0 - 48,0	46,6 - 55,2	49,0 - 58,1
représentant du service à la clientèle	35,8 - 42,4	39,6 - 46,9	43,2 - 51,1
représentant du soutien technique	41,3 - 50,1	45,2 - 54,8	48,7 - 59,1
superviseur du service à la clientèle	42,8 - 50,6	46,3 - 54,9	49,7 - 58,9

soutien administratif

	1 an	3 ans	5 ans
adjoint à la direction	50,4 - 61,8	56,1 - 69,0	61,6 - 75,7
adjoint administratif	38,0 - 45,5	41,0 - 49,1	43,9 - 52,6
adjoint aux achats	34,9 - 40,8	38,7 - 45,3	42,1 - 49,3
adjoint aux ressources humaines	39,5 - 46,2	43,1 - 50,5	46,3 - 54,2
adjoint aux ventes	37,5 - 43,8	39,9 - 46,7	42,4 - 49,6
adjoint juridique	44,1 - 53,5	50,5 - 61,3	56,4 - 68,4
commis à la saisie de données	29,1 - 33,6	31,8 - 36,7	34,2 - 39,5
commis à l'approvisionnement	31,7 - 34,8	33,5 - 37,4	35,3 - 39,8
commis à l'import/export	34,2 - 40,0	37,8 - 44,2	40,9 - 47,9
commis au classement	31,2 - 36,1	35,3 - 40,8	38,5 - 44,5
commis au courrier	30,3 - 34,6	33,0 - 37,7	35,2 - 40,2
commis aux avantages sociaux	36,0 - 42,1	39,6 - 46,3	42,9 - 50,2
commis aux commandes	34,0 - 38,0	36,0 - 40,2	39,5 - 43,4
commis aux réclamations	32,1 - 37,1	35,1 - 40,6	37,9 - 43,8
commis général	31,2 - 36,1	33,9 - 39,2	36,3 - 42,0
contrôleur de documents	30,9 - 35,7	33,9 - 39,2	36,4 - 42,1
coordonnateur de projets	43,5 - 49,7	46,5 - 53,8	50,2 - 57,7
gestionnaire de bureau	47,9 - 58,1	50,6 - 61,4	53,4 - 64,8
gestionnaire des contrats	51,3 - 62,3	56,0 - 68,0	60,5 - 73,5
gestionnaire des réclamations	55,1 - 66,9	59,4 - 72,2	63,7 - 77,5
réceptionniste	31,2 - 34,9	33,2 - 37,7	35,7 - 40,3
superviseur des commandes	48,0 - 56,8	53,6 - 63,5	58,8 - 69,7

soutien en finance et comptabilité

	1 an	3 ans	5 ans
commis à la facturation	34,9 - 40,8	38,3 - 44,8	41,3 - 48,3
commis à la paie	40,3 - 47,1	44,4 - 51,9	48,1 - 56,2
commis aux comptes clients	36,2 - 40,9	40,2 - 45,3	43,7 - 49,2
commis aux comptes fournisseurs	36,4 - 41,1	40,3 - 45,5	43,9 - 49,5
commis comptable	35,1 - 40,5	38,4 - 44,3	41,4 - 47,8
gestionnaire de la paie	44,0 - 50,0	48,0 - 57,0	55,0 - 62,0

* salaires de base annuels, exprimés en milliers de dollars

expérience (salaires annuels*)

	1 an	3 ans	5 ans
centre contact clients et service à la clientèle			
agent de rétention de la clientèle	37,1 - 43,9	40,5 - 47,9	43,7 - 51,8
agent de télémarketing	28,1 - 32,7	30,3 - 35,3	32,6 - 38,0
formateur du service à la clientèle	36,2 - 43,3	39,5 - 47,3	42,6 - 51,1
représentant aux ventes internes	41,8 - 49,6	44,1 - 52,3	46,4 - 55,0
représentant du service à la clientèle	33,8 - 39,9	37,4 - 44,2	40,7 - 48,1
représentant du soutien technique	39,2 - 47,4	42,8 - 51,9	46,2 - 56,0
superviseur du service à la clientèle	40,4 - 47,9	43,8 - 51,9	47,0 - 55,7

soutien administratif

adjoint à la direction	47,9 - 58,8	53,4 - 65,7	58,6 - 72,1
adjoint administratif	36,1 - 43,2	39,0 - 46,7	41,8 - 50,1
adjoint aux achats	32,9 - 38,4	36,5 - 42,7	39,7 - 46,5
adjoint aux ressources humaines	37,3 - 43,5	40,7 - 47,6	43,6 - 51,1
adjoint aux ventes	35,3 - 41,3	37,6 - 44,0	39,9 - 46,8
adjoint juridique	41,4 - 50,2	47,4 - 57,6	53,0 - 64,5
commis à la saisie de données	27,8 - 32,0	30,3 - 34,9	32,6 - 37,5
commis à l'approvisionnement	28,0 - 32,0	31,1 - 34,5	33,5 - 38,5
commis à l'import/export	32,3 - 37,6	35,6 - 41,6	38,5 - 45,1
commis au classement	29,6 - 34,1	33,4 - 38,5	36,4 - 42,0
commis au courrier	28,9 - 32,9	31,5 - 35,8	33,5 - 38,2
commis aux avantages sociaux	34,0 - 39,7	37,3 - 43,6	40,5 - 47,3
commis aux commandes	30,1 - 34,6	32,9 - 37,9	35,4 - 40,9
commis aux réclamations	30,6 - 35,3	33,4 - 38,5	36,0 - 41,5
commis général	29,8 - 34,3	32,3 - 37,2	34,6 - 39,9
contrôleur de documents	29,3 - 33,8	32,1 - 37,0	34,4 - 39,6
coordonnateur de projets	39,6 - 47,5	42,9 - 51,5	46,0 - 55,3
gestionnaire de bureau	46,1 - 56,0	48,8 - 59,2	51,4 - 62,4
gestionnaire des contrats	48,2 - 58,6	52,7 - 64,1	57,0 - 69,4
gestionnaire des réclamations	53,1 - 64,5	57,3 - 69,7	61,4 - 74,7
réceptionniste	28,4 - 33,1	30,5 - 35,6	32,6 - 38,0
superviseur des commandes	46,2 - 54,8	51,7 - 61,2	56,7 - 67,2

soutien en finance et comptabilité

commis à la facturation	32,9 - 38,4	36,1 - 42,2	38,9 - 45,5
commis à la paie	37,9 - 44,4	41,8 - 49,0	45,3 - 53,1
commis aux comptes clients	34,1 - 38,5	37,8 - 42,7	41,1 - 46,4
commis aux comptes fournisseurs	34,3 - 38,7	38,0 - 42,8	41,3 - 46,7
commis comptable	33,0 - 38,1	36,1 - 41,7	38,9 - 45,1
gestionnaire de la paie	39,2 - 47,0	42,7 - 51,2	46,0 - 55,2

expérience (salaires annuels*)

	1 an	3 ans	5 ans
centre contact clients et service à la clientèle			
agent de rétention de la clientèle	39,3 - 46,6	43,0 - 51,0	46,5 - 55,1
agent de télémarketing	29,0 - 33,9	31,4 - 36,7	33,7 - 39,5
formateur du service à la clientèle	39,0 - 46,8	42,6 - 51,0	46,0 - 55,1
représentant aux ventes internes	44,7 - 52,9	47,1 - 55,7	49,5 - 58,6
représentant du service à la clientèle	35,7 - 42,4	39,6 - 47,0	43,2 - 51,2
représentant du soutien technique	42,1 - 51,0	46,0 - 55,8	49,7 - 60,2
superviseur du service à la clientèle	42,6 - 50,4	46,1 - 54,6	49,5 - 58,6

soutien administratif

adjoint à la direction	50,3 - 61,9	56,2 - 69,0	61,6 - 75,7
adjoint administratif	37,8 - 45,4	40,9 - 49,1	43,8 - 52,6
adjoint aux achats	34,6 - 40,6	38,5 - 45,2	42,0 - 49,2
adjoint aux ressources humaines	39,5 - 46,2	43,2 - 50,6	46,3 - 54,3
adjoint aux ventes	37,3 - 43,7	39,7 - 46,5	42,2 - 49,5
adjoint juridique	44,3 - 53,7	50,7 - 61,5	56,6 - 68,6
commis à la saisie de données	29,1 - 33,7	31,9 - 36,8	34,3 - 39,6
commis à l'approvisionnement	27,7 - 32,3	30,1 - 35,2	32,2 - 37,7
commis à l'import/export	34,0 - 39,8	37,6 - 44,0	40,7 - 47,7
commis au classement	31,1 - 36,0	35,3 - 40,8	38,5 - 44,6
commis au courrier	30,3 - 34,6	33,1 - 37,8	35,3 - 40,3
commis aux avantages sociaux	35,9 - 42,1	39,6 - 46,4	42,9 - 50,3
commis aux commandes	31,6 - 36,6	34,7 - 40,2	37,5 - 43,4
commis aux réclamations	32,2 - 37,2	35,2 - 40,7	38,0 - 43,9
commis général	31,3 - 36,2	34,0 - 39,3	36,4 - 42,1
contrôleur de documents	30,9 - 35,7	33,8 - 39,1	36,3 - 42,1
coordonnateur de projets	41,6 - 49,8	45,0 - 53,9	48,3 - 57,9
gestionnaire de bureau	48,1 - 58,4	50,9 - 61,8	53,7 - 65,1
gestionnaire des contrats	51,3 - 62,3	56,1 - 68,1	60,6 - 73,6
gestionnaire des réclamations	55,4 - 67,3	59,8 - 72,6	64,0 - 77,8
réceptionniste	29,8 - 34,9	32,1 - 37,6	34,4 - 40,3
superviseur des commandes	48,3 - 57,1	53,9 - 63,8	59,1 - 70,0

soutien en finance et comptabilité

commis à la facturation	34,7 - 40,6	38,1 - 44,7	41,1 - 48,2
commis à la paie	40,1 - 46,9	44,2 - 51,8	47,9 - 56,1
commis aux comptes clients	36,0 - 40,7	40,0 - 45,2	43,5 - 49,1
commis aux comptes fournisseurs	36,2 - 40,9	40,1 - 45,3	43,7 - 49,4
commis comptable	34,8 - 40,3	38,1 - 44,2	41,2 - 47,7
gestionnaire de la paie	41,9 - 50,2	45,6 - 54,6	49,1 - 58,8

* salaires de base annuels, exprimés en milliers de dollars

québec

montréal

expérience (salaires annuels*)

	1 an	3 ans	5 ans
centre contact clients et service à la clientèle			
agent de rétention de la clientèle	39,8 - 47,1	43,5 - 51,5	47,0 - 55,7
agent de télémarketing	29,0 - 34,0	31,5 - 36,9	33,9 - 39,7
formateur du service à la clientèle	39,2 - 47,0	42,8 - 51,3	46,3 - 55,4
représentant aux ventes internes	44,7 - 53,0	47,2 - 55,9	49,6 - 58,8
représentant du service à la clientèle	36,2 - 42,9	40,1 - 47,5	43,7 - 51,8
représentant du soutien technique	41,7 - 50,7	45,7 - 55,5	49,3 - 59,9
superviseur du service à la clientèle	43,3 - 51,3	46,9 - 55,5	50,3 - 59,6

soutien administratif

	1 an	3 ans	5 ans
adjoint à la direction	51,0 - 62,7	57,0 - 70,0	62,4 - 76,8
adjoint administratif	38,4 - 46,0	41,4 - 49,7	44,4 - 53,3
adjoint aux achats	35,2 - 41,2	39,2 - 45,8	42,6 - 49,9
adjoint aux ressources humaines	39,9 - 46,8	43,7 - 51,1	46,9 - 54,8
adjoint aux ventes	37,9 - 44,4	40,4 - 47,2	42,9 - 50,2
adjoint juridique	40,9 - 43,3	43,1 - 46,8	46,2 - 69,3
commis à la saisie de données	29,3 - 33,9	32,1 - 37,1	34,5 - 39,9
commis à l'approvisionnement	35,2 - 41,2	39,2 - 45,8	42,6 - 49,9
commis à l'import/export	36,0 - 40,4	38,2 - 44,7	41,4 - 48,4
commis au classement	31,5 - 36,4	35,7 - 41,3	38,9 - 45,1
commis au courrier	30,5 - 34,9	33,3 - 38,1	35,6 - 40,6
commis aux avantages sociaux	36,4 - 42,6	40,0 - 46,9	43,4 - 50,8
commis aux commandes	35,6 - 39,3	38,7 - 43,5	42,8 - 43,9
commis aux réclamations	32,4 - 37,5	35,4 - 41,0	38,3 - 44,3
commis général	31,5 - 36,4	34,2 - 39,6	36,7 - 42,5
contrôleur de documents	31,2 - 36,1	34,2 - 39,6	36,8 - 42,5
coordonnateur de projets	41,9 - 50,3	45,4 - 54,5	48,7 - 58,5
gestionnaire de bureau	48,5 - 58,8	51,3 - 62,2	54,0 - 65,6
gestionnaire des contrats	52,0 - 63,1	56,7 - 68,9	61,3 - 74,5
gestionnaire des réclamations	55,8 - 67,8	60,2 - 73,1	64,5 - 78,5
réceptionniste	30,1 - 35,3	32,5 - 38,1	34,8 - 40,8
superviseur des commandes	48,6 - 57,5	54,3 - 64,3	59,5 - 70,6

soutien en finance et comptabilité

	1 an	3 ans	5 ans
commis à la facturation	35,2 - 41,2	38,7 - 45,3	41,8 - 48,9
commis à la paie	40,7 - 47,7	44,9 - 52,5	48,6 - 56,9
commis aux comptes clients	36,6 - 41,3	40,6 - 45,9	44,2 - 49,8
commis aux comptes fournisseurs	36,8 - 41,5	40,8 - 46,0	44,4 - 50,1
commis comptable	35,4 - 40,9	38,8 - 44,8	41,9 - 48,4
gestionnaire de la paie	42,2 - 50,6	45,9 - 55,1	49,5 - 59,4

québec

pointe-claire

expérience (salaires annuels*)

	1 an	3 ans	5 ans
centre contact clients et service à la clientèle			
agent de rétention de la clientèle	39,6 - 46,9	43,3 - 51,3	46,8 - 55,4
agent de télémarketing	29,0 - 33,9	31,4 - 36,8	33,8 - 39,5
formateur du service à la clientèle	39,1 - 46,8	42,6 - 51,1	46,1 - 55,2
représentant aux ventes internes	44,6 - 52,8	47,0 - 55,7	49,4 - 58,5
représentant du service à la clientèle	36,1 - 42,7	39,9 - 47,3	43,5 - 51,5
représentant du soutien technique	41,6 - 50,5	45,5 - 55,2	49,1 - 59,6
superviseur du service à la clientèle	43,1 - 51,0	46,7 - 55,3	50,1 - 59,3

soutien administratif

	1 an	3 ans	5 ans
adjoint à la direction	50,8 - 62,3	56,6 - 69,5	62,0 - 76,2
adjoint administratif	38,2 - 45,8	41,3 - 49,5	44,3 - 53,0
adjoint aux achats	35,1 - 41,1	39,0 - 45,7	42,5 - 49,7
adjoint aux ressources humaines	39,8 - 46,6	43,5 - 50,9	46,7 - 54,6
adjoint aux ventes	37,8 - 44,2	40,2 - 47,0	42,7 - 50,0
adjoint juridique	44,4 - 53,9	50,9 - 61,7	56,8 - 68,9
commis à la saisie de données	29,3 - 33,8	32,0 - 37,0	34,4 - 39,8
commis à l'approvisionnement	27,8 - 32,5	30,2 - 35,3	32,4 - 37,8
commis à l'import/export	34,5 - 40,3	38,1 - 44,5	41,2 - 48,2
commis au classement	31,4 - 36,3	35,6 - 41,1	38,8 - 44,9
commis au courrier	30,5 - 34,8	33,2 - 38,0	35,5 - 40,5
commis aux avantages sociaux	36,3 - 42,4	39,9 - 46,7	43,3 - 50,6
commis aux commandes	31,9 - 36,9	35,0 - 40,5	37,8 - 43,7
commis aux réclamations	32,3 - 37,4	35,3 - 40,9	38,2 - 44,1
commis général	31,4 - 36,3	34,2 - 39,5	36,6 - 42,3
contrôleur de documents	31,2 - 36,0	34,1 - 39,5	36,7 - 42,4
coordonnateur de projets	41,8 - 50,1	45,2 - 54,2	48,5 - 58,2
gestionnaire de bureau	48,2 - 58,5	51,0 - 61,9	53,8 - 65,3
gestionnaire des contrats	51,7 - 62,8	56,5 - 68,5	61,0 - 74,1
gestionnaire des réclamations	55,6 - 67,4	59,9 - 72,8	64,2 - 78,1
réceptionniste	30,1 - 35,2	32,4 - 37,9	34,7 - 40,6
superviseur des commandes	48,4 - 57,3	54,0 - 64,0	59,2 - 70,2

soutien en finance et comptabilité

	1 an	3 ans	5 ans
commis à la facturation	35,1 - 41,1	38,6 - 45,2	41,6 - 48,7
commis à la paie	40,6 - 47,5	44,7 - 52,3	48,4 - 56,6
commis aux comptes clients	36,5 - 41,2	40,5 - 45,7	44,0 - 49,6
commis aux comptes fournisseurs	36,7 - 41,4	40,6 - 45,9	44,2 - 49,9
commis comptable	35,3 - 40,8	38,6 - 44,7	41,7 - 48,2
gestionnaire de la paie	42,0 - 50,4	45,8 - 54,8	49,3 - 59,1

* salaires de base annuels, exprimés en milliers de dollars

québec

québec

expérience (salaires annuels*)

	1 an	3 ans	5 ans
centre contact clients et service à la clientèle			
agent de rétention de la clientèle	38,3 - 45,2	41,8 - 49,4	45,1 - 53,3
agent de télémarketing	28,1 - 32,8	30,4 - 35,5	32,7 - 38,2
formateur du service à la clientèle	37,4 - 44,8	40,8 - 48,9	44,1 - 52,8
représentant aux ventes internes	42,8 - 50,7	45,1 - 53,4	47,4 - 56,2
représentant du service à la clientèle	34,9 - 41,2	38,6 - 45,6	42,0 - 49,6
représentant du soutien technique	39,8 - 48,2	43,5 - 52,7	46,9 - 56,9
superviseur du service à la clientèle	41,3 - 48,9	44,7 - 52,9	48,0 - 56,8

soutien administratif

	1 an	3 ans	5 ans
adjoint à la direction	48,8 - 59,8	54,3 - 66,7	59,5 - 73,1
adjoint administratif	36,8 - 44,0	39,7 - 47,6	42,6 - 51,0
adjoint aux achats	33,4 - 39,1	37,1 - 43,4	40,4 - 47,3
adjoint aux ressources humaines	38,4 - 44,9	41,9 - 49,0	45,0 - 52,5
adjoint aux ventes	35,9 - 42,0	38,3 - 44,8	40,6 - 47,6
adjoint juridique	42,0 - 50,9	48,1 - 58,4	53,7 - 65,2
commis à la saisie de données	28,4 - 32,7	31,0 - 35,7	33,3 - 38,4
commis à l'approvisionnement	26,9 - 31,3	29,2 - 34,0	31,2 - 36,4
commis à l'import/export	32,8 - 38,3	36,2 - 42,4	39,2 - 45,9
commis au classement	30,5 - 35,2	34,5 - 39,7	37,5 - 43,3
commis au courrier	29,5 - 33,6	32,1 - 36,6	34,2 - 39,1
commis aux avantages sociaux	35,1 - 41,0	38,5 - 45,0	41,7 - 48,7
commis aux commandes	31,0 - 35,7	33,9 - 39,1	36,5 - 42,2
commis aux réclamations	31,3 - 36,1	34,1 - 39,4	36,8 - 42,6
commis général	30,4 - 35,1	33,0 - 38,1	35,3 - 40,8
contrôleur de documents	30,2 - 34,8	33,1 - 38,1	35,5 - 40,9
coordonnateur de projets	40,1 - 48,0	43,4 - 52,0	46,5 - 55,8
gestionnaire de bureau	46,8 - 56,7	49,5 - 60,0	52,1 - 63,3
gestionnaire des contrats	49,1 - 59,6	53,6 - 65,1	57,9 - 70,5
gestionnaire des réclamations	53,9 - 65,4	58,1 - 70,6	62,3 - 75,7
réceptionniste	29,2 - 34,1	31,4 - 36,7	33,6 - 39,2
superviseur des commandes	46,9 - 55,5	52,4 - 62,1	57,5 - 68,1

soutien en finance et comptabilité

	1 an	3 ans	5 ans
commis à la facturation	33,5 - 39,1	36,7 - 43,0	39,6 - 46,3
commis à la paie	38,6 - 45,2	42,5 - 49,8	46,1 - 54,0
commis aux comptes clients	34,8 - 39,2	38,5 - 43,5	41,8 - 47,2
commis aux comptes fournisseurs	34,9 - 39,4	38,7 - 43,6	42,0 - 47,5
commis comptable	33,6 - 38,8	36,8 - 42,5	39,7 - 45,9
gestionnaire de la paie	40,0 - 47,9	43,5 - 52,1	46,9 - 56,2

québec

saguenay

expérience (salaires annuels*)

	1 an	3 ans	5 ans
centre contact clients et service à la clientèle			
agent de rétention de la clientèle	38,1 - 45,2	41,6 - 49,5	45,1 - 53,6
agent de télémarketing	27,9 - 32,6	30,2 - 35,4	32,5 - 38,1
formateur du service à la clientèle	37,6 - 45,2	41,1 - 49,4	44,5 - 53,4
représentant aux ventes internes	42,7 - 50,6	45,0 - 53,4	47,3 - 56,2
représentant du service à la clientèle	34,6 - 41,1	38,4 - 45,6	41,9 - 49,7
représentant du soutien technique	40,0 - 48,7	43,9 - 53,3	47,4 - 57,7
superviseur du service à la clientèle	41,2 - 48,9	44,6 - 53,0	47,9 - 56,9

soutien administratif

	1 an	3 ans	5 ans
adjoint à la direction	48,6 - 59,9	54,3 - 67,0	59,6 - 73,6
adjoint administratif	36,4 - 43,8	39,4 - 47,3	42,3 - 50,8
adjoint aux achats	33,2 - 38,9	37,0 - 43,3	40,3 - 47,2
adjoint aux ressources humaines	38,2 - 44,8	41,8 - 49,1	45,0 - 52,7
adjoint aux ventes	35,8 - 41,9	38,1 - 44,7	40,5 - 47,5
adjoint juridique	42,6 - 51,9	49,0 - 59,6	54,8 - 66,7
commis à la saisie de données	28,3 - 32,8	31,0 - 36,0	33,4 - 38,7
commis à l'approvisionnement	27,0 - 31,6	29,4 - 34,4	31,5 - 36,9
commis à l'import/export	32,6 - 38,2	36,0 - 42,3	39,1 - 45,8
commis au classement	30,1 - 34,9	34,1 - 39,6	37,3 - 43,2
commis au courrier	29,5 - 33,8	32,2 - 36,9	34,4 - 39,4
commis aux avantages sociaux	34,8 - 40,8	38,3 - 45,0	41,6 - 48,8
commis aux commandes	30,6 - 35,4	33,6 - 38,9	36,3 - 42,0
commis aux réclamations	31,4 - 36,3	34,3 - 39,8	37,1 - 43,0
commis général	30,5 - 35,3	33,1 - 38,4	35,6 - 41,2
contrôleur de documents	29,8 - 34,5	32,7 - 37,9	35,2 - 40,8
coordonnateur de projets	40,8 - 49,0	44,2 - 53,1	47,5 - 57,0
gestionnaire de bureau	47,1 - 57,3	49,9 - 60,7	52,6 - 64,0
gestionnaire des contrats	49,5 - 60,2	54,1 - 65,9	58,5 - 71,3
gestionnaire des réclamations	54,4 - 66,1	58,7 - 71,4	62,9 - 76,6
réceptionniste	28,8 - 33,7	31,1 - 36,4	33,3 - 39,0
superviseur des commandes	47,2 - 56,1	52,9 - 62,7	58,0 - 68,9

soutien en finance et comptabilité

	1 an	3 ans	5 ans
commis à la facturation	33,2 - 39,0	36,6 - 42,9	39,5 - 46,3
commis à la paie	38,5 - 45,1	42,4 - 49,7	46,0 - 54,0
commis aux comptes clients	34,5 - 39,0	38,4 - 43,4	41,7 - 47,2
commis aux comptes fournisseurs	34,7 - 39,2	38,5 - 43,5	41,9 - 47,4
commis comptable	33,4 - 38,7	36,6 - 42,4	39,5 - 45,8
gestionnaire de la paie	40,0 - 48,1	43,6 - 52,4	47,0 - 56,6

* salaires de base annuels, exprimés en milliers de dollars

québec

sainte-thérèse

expérience (salaires annuels*)

	1 an	3 ans	5 ans
centre contact clients et service à la clientèle			
agent de rétention de la clientèle	38,4 - 45,5	41,9 - 49,7	45,3 - 53,8
agent de télémarketing	28,4 - 33,1	30,7 - 35,9	33,0 - 38,6
formateur du service à la clientèle	38,6 - 46,2	42,1 - 50,5	45,5 - 54,5
représentant aux ventes internes	43,6 - 51,7	45,9 - 54,5	48,3 - 57,3
représentant du service à la clientèle	34,9 - 41,3	38,7 - 45,8	42,1 - 49,9
représentant du soutien technique	40,9 - 49,7	44,8 - 54,4	48,4 - 58,8
superviseur du service à la clientèle	42,3 - 50,1	45,8 - 54,3	49,2 - 58,3

soutien administratif

	1 an	3 ans	5 ans
adjoint à la direction	49,0 - 60,4	54,7 - 67,4	60,1 - 74,1
adjoint administratif	36,8 - 44,2	39,8 - 47,8	42,7 - 51,3
adjoint aux achats	33,7 - 39,4	37,5 - 43,9	40,8 - 47,8
adjoint aux ressources humaines	38,5 - 45,1	42,1 - 49,3	45,2 - 52,9
adjoint aux ventes	36,3 - 42,4	38,6 - 45,2	41,0 - 48,1
adjoint juridique	42,8 - 51,9	49,1 - 59,6	54,8 - 66,6
commis à la saisie de données	28,9 - 33,3	31,5 - 36,4	33,9 - 39,2
commis à l'approvisionnement	27,1 - 31,6	29,4 - 34,3	31,5 - 36,8
commis à l'import/export	33,1 - 38,7	36,5 - 42,8	39,6 - 46,4
commis au classement	30,5 - 35,2	34,5 - 39,8	37,6 - 43,4
commis au courrier	30,0 - 34,3	32,7 - 37,3	34,9 - 39,8
commis aux avantages sociaux	35,1 - 41,1	38,6 - 45,2	41,9 - 49,0
commis aux commandes	30,9 - 35,7	33,9 - 39,2	36,6 - 42,3
commis aux réclamations	31,8 - 36,8	34,8 - 40,2	37,5 - 43,4
commis général	31,0 - 35,7	33,6 - 38,8	36,0 - 41,6
contrôleur de documents	30,2 - 34,9	33,1 - 38,2	35,5 - 41,0
coordonnateur de projets	40,6 - 48,7	44,0 - 52,8	47,2 - 56,7
gestionnaire de bureau	47,5 - 57,8	50,3 - 61,1	53,0 - 64,5
gestionnaire des contrats	50,2 - 61,0	54,8 - 66,7	59,3 - 72,2
gestionnaire des réclamations	54,8 - 66,6	59,1 - 71,9	63,4 - 77,2
réceptionniste	29,2 - 34,1	31,4 - 36,7	33,6 - 39,3
superviseur des commandes	47,6 - 56,5	53,3 - 63,2	58,5 - 69,4

soutien en finance et comptabilité

	1 an	3 ans	5 ans
commis à la facturation	33,7 - 39,5	37,1 - 43,4	40,0 - 46,8
commis à la paie	39,0 - 45,6	43,0 - 50,3	46,6 - 54,6
commis aux comptes clients	35,0 - 39,5	38,9 - 43,9	42,2 - 47,7
commis aux comptes fournisseurs	35,2 - 39,7	39,0 - 44,1	42,5 - 48,0
commis comptable	33,9 - 39,2	37,1 - 42,9	40,0 - 46,3
gestionnaire de la paie	40,7 - 48,9	44,4 - 53,3	47,9 - 57,5

québec

saint-georges

expérience (salaires annuels*)

	1 an	3 ans	5 ans
centre contact clients et service à la clientèle			
agent de rétention de la clientèle	36,0 - 42,7	39,4 - 46,7	42,6 - 50,5
agent de télémarketing	26,9 - 31,3	29,0 - 33,9	31,2 - 36,4
formateur du service à la clientèle	35,7 - 42,8	38,9 - 46,7	42,1 - 50,5
représentant aux ventes internes	40,4 - 47,9	42,6 - 50,5	44,8 - 53,2
représentant du service à la clientèle	32,8 - 38,8	36,3 - 43,1	39,6 - 46,9
représentant du soutien technique	37,8 - 45,9	41,4 - 50,3	44,7 - 54,4
superviseur du service à la clientèle	39,3 - 46,7	42,6 - 50,6	45,8 - 54,3

soutien administratif

	1 an	3 ans	5 ans
adjoint à la direction	46,0 - 56,7	51,4 - 63,4	56,5 - 69,7
adjoint administratif	34,5 - 41,4	37,3 - 44,8	40,0 - 48,1
adjoint aux achats	31,9 - 37,3	35,5 - 41,5	38,6 - 45,2
adjoint aux ressources humaines	36,2 - 42,4	39,5 - 46,4	42,5 - 49,8
adjoint aux ventes	34,3 - 40,2	36,5 - 42,8	38,8 - 45,5
adjoint juridique	40,4 - 49,1	46,4 - 56,4	51,8 - 63,1
commis à la saisie de données	26,8 - 30,9	29,3 - 33,8	31,4 - 36,3
commis à l'approvisionnement	25,5 - 29,7	27,6 - 32,2	29,5 - 34,5
commis à l'import/export	31,4 - 36,6	34,6 - 40,5	37,5 - 43,9
commis au classement	28,6 - 33,0	32,4 - 37,4	35,3 - 40,8
commis au courrier	27,9 - 31,8	30,4 - 34,6	32,4 - 36,9
commis aux avantages sociaux	33,0 - 38,6	36,3 - 42,5	39,3 - 46,1
commis aux commandes	29,1 - 33,6	31,9 - 36,8	34,3 - 39,7
commis aux réclamations	29,6 - 34,1	32,3 - 37,3	34,8 - 40,3
commis général	28,8 - 33,2	31,2 - 36,0	33,4 - 38,6
contrôleur de documents	28,4 - 32,7	31,1 - 35,9	33,3 - 38,5
coordonnateur de projets	38,0 - 45,6	41,2 - 49,5	44,2 - 53,1
gestionnaire de bureau	44,5 - 54,1	47,1 - 57,3	49,7 - 60,5
gestionnaire des contrats	47,0 - 57,2	51,4 - 62,6	55,6 - 67,8
gestionnaire des réclamations	51,4 - 62,5	55,4 - 67,5	59,5 - 72,4
réceptionniste	27,4 - 32,0	29,5 - 34,5	31,6 - 36,9
superviseur des commandes	44,7 - 53,0	49,9 - 59,3	54,8 - 65,1

soutien en finance et comptabilité

	1 an	3 ans	5 ans
commis à la facturation	32,0 - 37,3	35,1 - 41,1	37,8 - 44,3
commis à la paie	36,9 - 43,2	40,6 - 47,6	44,1 - 51,6
commis aux comptes clients	33,2 - 37,4	36,8 - 41,5	40,0 - 45,2
commis aux comptes fournisseurs	33,4 - 37,6	36,9 - 41,7	40,2 - 45,4
commis comptable	32,1 - 37,1	35,1 - 40,6	37,9 - 43,8
gestionnaire de la paie	37,9 - 45,4	41,2 - 49,5	44,5 - 53,4

* salaires de base annuels, exprimés en milliers de dollars

saint-hyacinthe

expérience (salaires annuels*)

	1 an	3 ans	5 ans
centre contact clients et service à la clientèle			
agent de rétention de la clientèle	38,6 - 45,6	42,1 - 49,8	45,5 - 53,8
agent de télémarketing	28,0 - 32,6	30,3 - 35,3	32,5 - 37,9
formateur du service à la clientèle	37,7 - 45,2	41,1 - 49,3	44,4 - 53,2
représentant aux ventes internes	42,6 - 50,4	44,9 - 53,2	47,2 - 55,9
représentant du service à la clientèle	35,2 - 41,5	38,9 - 46,0	42,3 - 50,0
représentant du soutien technique	40,3 - 49,0	44,1 - 53,6	47,7 - 57,9
superviseur du service à la clientèle	41,3 - 48,9	44,7 - 53,0	48,0 - 56,9

soutien administratif

	1 an	3 ans	5 ans
adjoint à la direction	48,6 - 59,9	54,3 - 66,8	59,6 - 73,4
adjoint administratif	36,6 - 43,9	39,5 - 47,4	42,4 - 50,9
adjoint aux achats	34,0 - 39,7	37,7 - 44,1	41,0 - 47,9
adjoint aux ressources humaines	38,7 - 45,3	42,3 - 49,4	45,4 - 53,0
adjoint aux ventes	36,5 - 42,6	38,9 - 45,4	41,3 - 48,2
adjoint juridique	42,5 - 51,6	48,8 - 59,3	54,5 - 66,2
commis à la saisie de données	28,5 - 32,9	31,1 - 35,9	33,5 - 38,6
commis à l'approvisionnement	27,1 - 31,7	29,5 - 34,4	31,5 - 36,8
commis à l'import/export	33,4 - 38,9	36,8 - 43,0	39,8 - 46,5
commis au classement	30,8 - 35,5	34,7 - 40,1	37,8 - 43,7
commis au courrier	29,7 - 33,8	32,3 - 36,9	34,4 - 39,3
commis aux avantages sociaux	35,4 - 41,3	38,8 - 45,4	42,1 - 49,2
commis aux commandes	31,3 - 36,0	34,2 - 39,4	36,8 - 42,5
commis aux réclamations	31,5 - 36,3	34,3 - 39,7	37,1 - 42,9
commis général	30,6 - 35,3	33,2 - 38,3	35,5 - 41,1
contrôleur de documents	30,5 - 35,1	33,3 - 38,4	35,8 - 41,2
coordonnateur de projets	40,7 - 48,7	44,0 - 52,7	47,2 - 56,6
gestionnaire de bureau	46,8 - 56,9	49,6 - 60,2	52,3 - 63,5
gestionnaire des contrats	49,0 - 59,5	53,5 - 65,0	57,8 - 70,2
gestionnaire des réclamations	54,0 - 65,6	58,3 - 70,8	62,5 - 76,0
réceptionniste	29,5 - 34,4	31,7 - 37,0	33,9 - 39,6
superviseur des commandes	47,0 - 55,7	52,5 - 62,3	57,6 - 68,3

soutien en finance et comptabilité

	1 an	3 ans	5 ans
commis à la facturation	34,0 - 39,7	37,3 - 43,6	40,2 - 47,0
commis à la paie	39,2 - 45,8	43,2 - 50,4	46,7 - 54,7
commis aux comptes clients	35,3 - 39,8	39,1 - 44,1	42,5 - 47,9
commis aux comptes fournisseurs	35,5 - 40,0	39,3 - 44,2	42,7 - 48,1
commis comptable	34,2 - 39,4	37,4 - 43,1	40,3 - 46,5
gestionnaire de la paie	40,2 - 48,2	43,8 - 52,5	47,2 - 56,6

sherbrooke

expérience (salaires annuels*)

	1 an	3 ans	5 ans
centre contact clients et service à la clientèle			
agent de rétention de la clientèle	36,4 - 43,1	39,8 - 47,1	43,0 - 51,0
agent de télémarketing	27,3 - 31,9	29,5 - 34,5	31,8 - 37,1
formateur du service à la clientèle	36,4 - 43,6	39,7 - 47,6	42,9 - 51,5
représentant aux ventes internes	41,4 - 49,1	43,6 - 51,8	45,9 - 54,6
représentant du service à la clientèle	33,2 - 39,2	36,7 - 43,5	40,0 - 47,4
représentant du soutien technique	38,4 - 46,7	42,1 - 51,1	45,4 - 55,2
superviseur du service à la clientèle	39,7 - 47,1	43,0 - 51,0	46,2 - 54,8

soutien administratif

	1 an	3 ans	5 ans
adjoint à la direction	46,9 - 57,9	52,4 - 64,7	57,6 - 71,1
adjoint administratif	35,2 - 42,3	38,1 - 45,7	40,8 - 49,1
adjoint aux achats	32,3 - 37,8	35,9 - 42,1	39,1 - 45,9
adjoint aux ressources humaines	36,6 - 42,8	39,9 - 46,8	42,9 - 50,3
adjoint aux ventes	34,7 - 40,7	37,0 - 43,4	39,3 - 46,2
adjoint juridique	40,9 - 49,7	46,9 - 57,1	52,5 - 63,9
commis à la saisie de données	27,3 - 31,5	29,8 - 34,4	32,0 - 37,0
commis à l'approvisionnement	26,1 - 30,4	28,3 - 33,0	30,3 - 35,4
commis à l'import/export	31,7 - 37,1	35,0 - 41,0	37,9 - 44,5
commis au classement	29,0 - 33,4	32,7 - 37,8	35,7 - 41,2
commis au courrier	28,4 - 32,4	30,9 - 35,3	33,0 - 37,6
commis aux avantages sociaux	33,3 - 39,0	36,6 - 42,9	39,7 - 46,5
commis aux commandes	29,4 - 33,9	32,2 - 37,2	34,7 - 40,1
commis aux réclamations	30,1 - 34,7	32,9 - 37,9	35,4 - 40,9
commis général	29,3 - 33,8	31,8 - 36,7	34,0 - 39,3
contrôleur de documents	28,7 - 33,1	31,4 - 36,3	33,7 - 38,9
coordonnateur de projets	39,1 - 47,0	42,4 - 50,9	45,5 - 54,6
gestionnaire de bureau	45,4 - 55,1	48,0 - 58,4	50,6 - 61,6
gestionnaire des contrats	47,7 - 58,0	52,1 - 63,5	56,4 - 68,8
gestionnaire des réclamations	52,3 - 63,6	56,5 - 68,7	60,5 - 73,7
réceptionniste	27,8 - 32,4	29,9 - 34,9	31,9 - 37,3
superviseur des commandes	45,5 - 53,9	50,9 - 60,4	55,8 - 66,3

soutien en finance et comptabilité

	1 an	3 ans	5 ans
commis à la facturation	32,3 - 37,8	35,5 - 41,6	38,3 - 44,9
commis à la paie	37,3 - 43,8	41,2 - 48,3	44,7 - 52,5
commis aux comptes clients	33,6 - 37,9	37,2 - 42,1	40,5 - 45,8
commis aux comptes fournisseurs	33,8 - 38,1	37,4 - 42,3	40,7 - 46,1
commis comptable	32,5 - 37,5	35,5 - 41,1	38,4 - 44,5
gestionnaire de la paie	38,6 - 46,2	42,0 - 50,4	45,2 - 54,4

* salaires de base annuels, exprimés en milliers de dollars

québec

trois-rivières

expérience (salaires annuels*)

	1 an	3 ans	5 ans
centre contact clients et service à la clientèle			
agent de rétention de la clientèle	38,7 - 45,8	42,2 - 50,0	45,7 - 54,1
agent de télémarketing	28,6 - 33,4	31,0 - 36,2	33,3 - 38,9
formateur du service à la clientèle	37,9 - 45,5	41,4 - 49,7	44,8 - 53,7
représentant aux ventes internes	43,1 - 51,1	45,4 - 53,9	47,8 - 56,7
représentant du service à la clientèle	35,2 - 41,7	39,0 - 46,1	42,4 - 50,3
représentant du soutien technique	40,3 - 48,9	44,2 - 53,6	47,6 - 57,8
superviseur du service à la clientèle	41,5 - 49,1	44,9 - 53,2	48,2 - 57,1

soutien administratif

	1 an	3 ans	5 ans
adjoint à la direction	49,2 - 60,5	54,9 - 67,5	60,2 - 74,1
adjoint administratif	37,0 - 44,4	40,0 - 48,0	42,9 - 51,4
adjoint aux achats	33,9 - 39,6	37,6 - 44,1	41,0 - 48,0
adjoint aux ressources humaines	38,8 - 45,4	42,4 - 49,6	45,5 - 53,3
adjoint aux ventes	36,4 - 42,6	38,8 - 45,4	41,2 - 48,3
adjoint juridique	42,7 - 51,9	49,0 - 59,6	54,8 - 66,6
commis à la saisie de données	28,8 - 33,2	31,5 - 36,4	33,8 - 39,1
commis à l'approvisionnement	27,2 - 31,7	29,5 - 34,4	31,5 - 36,8
commis à l'import/export	33,2 - 38,9	36,7 - 43,0	39,8 - 46,6
commis au classement	30,8 - 35,5	34,8 - 40,2	37,9 - 43,8
commis au courrier	30,0 - 34,2	32,7 - 37,3	34,8 - 39,8
commis aux avantages sociaux	35,4 - 41,4	38,9 - 45,5	42,2 - 49,4
commis aux commandes	31,2 - 36,1	34,2 - 39,5	36,9 - 42,6
commis aux réclamations	31,8 - 36,7	34,7 - 40,2	37,5 - 43,4
commis général	30,9 - 35,7	33,6 - 38,8	36,0 - 41,6
contrôleur de documents	30,5 - 35,2	33,4 - 38,5	35,8 - 41,4
coordonnateur de projets	40,6 - 48,7	43,9 - 52,7	47,2 - 56,6
gestionnaire de bureau	47,5 - 57,6	50,2 - 61,0	53,0 - 64,3
gestionnaire des contrats	49,7 - 60,4	54,3 - 66,0	58,7 - 71,4
gestionnaire des réclamations	54,7 - 66,5	59,0 - 71,7	63,3 - 76,9
réceptionniste	29,5 - 34,4	31,7 - 37,0	33,9 - 39,7
superviseur des commandes	47,6 - 56,4	53,2 - 63,1	58,4 - 69,2

soutien en finance et comptabilité

	1 an	3 ans	5 ans
commis à la facturation	33,9 - 39,6	37,2 - 43,6	40,2 - 47,0
commis à la paie	39,1 - 45,9	43,2 - 50,6	46,8 - 54,8
commis aux comptes clients	35,2 - 39,7	39,0 - 44,1	42,5 - 48,0
commis aux comptes fournisseurs	35,4 - 39,9	39,2 - 44,3	42,7 - 48,2
commis comptable	34,0 - 39,4	37,3 - 43,1	40,2 - 46,6
gestionnaire de la paie	40,4 - 48,5	44,0 - 52,8	47,4 - 56,9

québec

vaudreuil-dorion

expérience (salaires annuels*)

	1 an	3 ans	5 ans
centre contact clients et service à la clientèle			
agent de rétention de la clientèle	40,5 - 47,8	44,2 - 52,2	47,7 - 56,3
agent de télémarketing	29,8 - 34,8	32,2 - 37,6	34,6 - 40,4
formateur du service à la clientèle	39,1 - 46,8	42,6 - 51,0	46,0 - 55,1
représentant aux ventes internes	45,2 - 53,4	47,6 - 56,3	50,1 - 59,1
représentant du service à la clientèle	37,0 - 43,6	40,8 - 48,2	44,4 - 52,4
représentant du soutien technique	42,4 - 51,3	46,3 - 56,1	50,0 - 60,5
superviseur du service à la clientèle	43,7 - 51,6	47,3 - 55,9	50,7 - 59,9

soutien administratif

	1 an	3 ans	5 ans
adjoint à la direction	50,8 - 62,4	56,7 - 69,6	62,1 - 76,3
adjoint administratif	38,3 - 45,9	41,4 - 49,6	44,3 - 53,1
adjoint aux achats	35,7 - 41,6	39,6 - 46,2	43,0 - 50,2
adjoint aux ressources humaines	40,7 - 47,5	44,4 - 51,8	47,6 - 55,5
adjoint aux ventes	38,3 - 44,7	40,8 - 47,6	43,3 - 50,5
adjoint juridique	44,3 - 53,6	50,7 - 61,5	56,6 - 68,7
commis à la saisie de données	30,1 - 34,7	32,9 - 37,9	35,3 - 40,7
commis à l'approvisionnement	28,3 - 33,0	30,7 - 35,8	32,8 - 38,3
commis à l'import/export	35,0 - 40,8	38,6 - 45,1	41,8 - 48,8
commis au classement	32,3 - 37,2	36,5 - 42,0	39,7 - 45,8
commis au courrier	31,4 - 35,7	34,1 - 38,9	36,3 - 41,4
commis aux avantages sociaux	37,2 - 43,3	40,8 - 47,6	44,2 - 51,5
commis aux commandes	32,8 - 37,8	35,9 - 41,4	38,7 - 44,6
commis aux réclamations	33,2 - 38,3	36,2 - 41,8	39,1 - 45,1
commis général	32,3 - 37,2	35,0 - 40,4	37,5 - 43,3
contrôleur de documents	32,1 - 36,9	35,0 - 40,4	37,6 - 43,3
coordonnateur de projets	42,2 - 50,4	45,6 - 54,6	48,9 - 58,6
gestionnaire de bureau	49,2 - 59,6	52,0 - 63,0	54,8 - 66,3
gestionnaire des contrats	51,6 - 62,7	56,4 - 68,5	60,9 - 74,0
gestionnaire des réclamations	56,6 - 68,5	60,9 - 73,9	65,3 - 79,2
réceptionniste	31,0 - 36,1	33,3 - 38,8	35,6 - 41,5
superviseur des commandes	49,3 - 58,3	55,0 - 65,1	60,3 - 71,3

soutien en finance et comptabilité

	1 an	3 ans	5 ans
commis à la facturation	35,7 - 41,6	39,2 - 45,7	42,2 - 49,2
commis à la paie	41,1 - 48,0	45,2 - 52,8	49,0 - 57,2
commis aux comptes clients	37,1 - 41,7	41,0 - 46,2	44,5 - 50,2
commis aux comptes fournisseurs	37,2 - 41,9	41,2 - 46,4	44,7 - 50,4
commis comptable	35,9 - 41,3	39,2 - 45,2	42,2 - 48,7
gestionnaire de la paie	42,6 - 50,9	46,3 - 55,3	49,8 - 59,6

* salaires de base annuels, exprimés en milliers de dollars

regina

expérience (salaires annuels*)

	1 an	3 ans	5 ans
centre contact clients et service à la clientèle			
agent de rétention de la clientèle	39,8 - 47,1	43,4 - 51,4	46,9 - 55,6
agent de télémarketing	29,8 - 34,9	32,3 - 37,7	34,7 - 40,6
formateur du service à la clientèle	38,8 - 46,5	42,4 - 50,8	45,8 - 54,9
représentant aux ventes internes	44,9 - 53,2	47,3 - 56,1	49,8 - 59,0
représentant du service à la clientèle	36,2 - 42,8	40,1 - 47,4	43,6 - 51,7
représentant du soutien technique	42,2 - 51,2	46,2 - 56,1	49,9 - 60,6
superviseur du service à la clientèle	44,2 - 52,3	47,9 - 56,6	51,3 - 60,7

soutien administratif

	1 an	3 ans	5 ans
adjoint à la direction	51,0 - 62,7	56,9 - 69,9	62,4 - 76,7
adjoint administratif	38,4 - 46,0	41,4 - 49,7	44,4 - 53,3
adjoint aux achats	35,1 - 41,0	39,0 - 45,6	42,4 - 49,6
adjoint aux ressources humaines	39,9 - 46,7	43,6 - 51,0	46,8 - 54,8
adjoint aux ventes	37,8 - 44,1	40,2 - 47,0	42,7 - 49,9
adjoint juridique	44,3 - 53,7	50,8 - 61,6	56,7 - 68,8
commis à la saisie de données	29,8 - 34,4	32,5 - 37,6	35,0 - 40,4
commis à l'approvisionnement	28,3 - 33,0	30,7 - 35,9	32,9 - 38,4
commis à l'import/export	34,5 - 40,3	38,1 - 44,5	41,2 - 48,2
commis au classement	31,6 - 36,5	35,7 - 41,3	38,9 - 45,0
commis au courrier	31,0 - 35,4	33,8 - 38,5	36,0 - 41,1
commis aux avantages sociaux	36,4 - 42,6	40,0 - 46,8	43,4 - 50,8
commis aux commandes	32,1 - 37,0	35,2 - 40,6	37,9 - 43,8
commis aux réclamations	32,9 - 37,9	35,9 - 41,4	38,7 - 44,7
commis général	32,0 - 36,9	34,7 - 40,0	37,2 - 42,9
contrôleur de documents	31,3 - 36,1	34,3 - 39,6	36,8 - 42,5
coordonnateur de projets	42,4 - 50,8	45,9 - 55,0	49,2 - 59,1
gestionnaire de bureau	49,3 - 59,8	52,2 - 63,3	55,0 - 66,7
gestionnaire des contrats	51,9 - 62,9	56,6 - 68,7	61,2 - 74,2
gestionnaire des réclamations	56,8 - 68,9	61,3 - 74,4	65,6 - 79,7
réceptionniste	30,2 - 35,3	32,6 - 38,1	34,9 - 40,7
superviseur des commandes	49,4 - 58,6	55,2 - 65,5	60,6 - 71,8

soutien en finance et comptabilité

	1 an	3 ans	5 ans
commis à la facturation	35,1 - 41,1	38,6 - 45,1	41,6 - 48,6
commis à la paie	40,5 - 47,4	44,7 - 52,2	48,4 - 56,6
commis aux comptes clients	36,5 - 41,2	40,5 - 45,6	43,9 - 49,6
commis aux comptes fournisseurs	36,7 - 41,4	40,6 - 45,8	44,2 - 49,8
commis comptable	35,3 - 40,8	38,6 - 44,6	41,7 - 48,1
gestionnaire de la paie	42,1 - 50,5	45,8 - 54,9	49,4 - 59,2

saskatoon

expérience (salaires annuels*)

	1 an	3 ans	5 ans
centre contact clients et service à la clientèle			
agent de rétention de la clientèle	40,0 - 47,4	43,7 - 51,8	47,3 - 56,0
agent de télémarketing	29,8 - 34,8	32,2 - 37,7	34,7 - 40,5
formateur du service à la clientèle	39,9 - 47,8	43,5 - 52,2	47,0 - 56,4
représentant aux ventes internes	44,7 - 53,0	47,1 - 55,9	49,6 - 58,8
représentant du service à la clientèle	36,4 - 43,1	40,3 - 47,8	43,9 - 52,1
représentant du soutien technique	41,8 - 50,8	45,8 - 55,6	49,4 - 60,0
superviseur du service à la clientèle	43,8 - 51,9	47,4 - 56,2	50,9 - 60,3

soutien administratif


	1 an	3 ans	5 ans
adjoint à la direction	50,9 - 62,6	56,8 - 69,8	62,3 - 76,6
adjoint administratif	38,3 - 45,9	41,3 - 49,6	44,3 - 53,2
adjoint aux achats	34,8 - 40,7	38,7 - 45,2	42,1 - 49,2
adjoint aux ressources humaines	40,2 - 47,0	43,9 - 51,4	47,1 - 55,2
adjoint aux ventes	37,4 - 43,8	39,8 - 46,6	42,3 - 49,5
adjoint juridique	44,4 - 54,0	51,0 - 61,9	56,9 - 69,2
commis à la saisie de données	29,4 - 34,0	32,2 - 37,2	34,6 - 40,0
commis à l'approvisionnement	28,3 - 33,1	30,7 - 36,0	32,9 - 38,5
commis à l'import/export	34,1 - 39,9	37,7 - 44,1	40,8 - 47,8
commis au classement	31,8 - 36,7	36,0 - 41,6	39,2 - 45,3
commis au courrier	30,7 - 35,0	33,4 - 38,2	35,7 - 40,7
commis aux avantages sociaux	36,6 - 42,9	40,3 - 47,1	43,7 - 51,1
commis aux commandes	32,3 - 37,3	35,4 - 40,9	38,2 - 44,1
commis aux réclamations	32,5 - 37,6	35,5 - 41,1	38,4 - 44,3
commis général	31,6 - 36,5	34,3 - 39,7	36,8 - 42,5
contrôleur de documents	31,5 - 36,4	34,5 - 39,9	37,0 - 42,8
coordonnateur de projets	42,5 - 51,0	46,0 - 55,2	49,4 - 59,2
gestionnaire de bureau	49,1 - 59,6	52,0 - 63,1	54,8 - 66,5
gestionnaire des contrats	51,6 - 62,6	56,3 - 68,4	60,9 - 73,9
gestionnaire des réclamations	56,6 - 68,7	61,1 - 74,1	65,4 - 79,5
réceptionniste	30,4 - 35,6	32,8 - 38,3	35,1 - 41,0
superviseur des commandes	49,2 - 58,4	55,0 - 65,3	60,4 - 71,6

soutien en finance et comptabilité

	1 an	3 ans	5 ans
commis à la facturation	34,8 - 40,7	38,2 - 44,7	41,2 - 48,2
commis à la paie	40,2 - 47,0	44,3 - 51,9	48,0 - 56,2
commis aux comptes clients	36,2 - 40,8	40,1 - 45,2	43,6 - 49,2
commis aux comptes fournisseurs	36,3 - 41,0	40,2 - 45,4	43,8 - 49,4
commis comptable	35,0 - 40,4	38,3 - 44,2	41,3 - 47,8
gestionnaire de la paie	42,5 - 51,0	46,3 - 55,5	49,9 - 59,8

* salaires de base annuels, exprimés en milliers de dollars

soutien industriel,
métiers spécialisés
et gestion industrielle



alberta

calgary

expérience (salaires par heure)

	1 an	3 ans	5 ans
métiers spécialisés et gestion industrielle			
directeur de la logistique	31,1 - 37,7	34,2 - 41,3	37,1 - 44,8
directeur de l'entretien	26,5 - 31,7	29,6 - 35,5	32,5 - 38,9
directeur de production	40,0 - 48,3	43,1 - 52,1	46,1 - 55,7
électricien d'entretien	26,6 - 32,2	28,8 - 34,8	30,8 - 37,4
électromécanicien	26,7 - 32,0	30,1 - 36,0	32,9 - 39,4
électrotechnicien	25,6 - 30,6	28,0 - 33,5	30,3 - 36,2
machiniste contrôle numérique	20,3 - 24,4	22,2 - 26,6	24,0 - 28,7
machiniste conventionnel	19,3 - 23,2	21,2 - 25,4	23,0 - 27,5
mécanicien de chantier	24,8 - 29,7	27,7 - 33,2	30,3 - 36,3
mécanicien d'entretien	23,5 - 27,2	25,9 - 29,9	28,0 - 32,4
mécanicien d'équipement lourd	26,0 - 31,0	28,7 - 34,3	31,2 - 37,3
outilleur-ajusteur	24,2 - 28,9	26,5 - 31,6	28,6 - 34,1
préposé à l'entretien	20,0 - 23,2	22,2 - 25,7	24,2 - 27,9
soudeur	22,0 - 26,3	23,9 - 28,6	25,7 - 30,7
superviseur de l'assemblage	25,5 - 30,6	27,7 - 33,2	29,8 - 35,7
superviseur de l'entretien	28,5 - 34,1	31,1 - 37,2	33,7 - 40,3
superviseur d'entrepôt	23,2 - 27,8	25,4 - 30,4	27,5 - 32,9
technicien au contrôle de la qualité	19,2 - 22,9	20,9 - 24,9	22,5 - 26,9
technicien en entretien	26,0 - 30,8	28,8 - 34,0	31,3 - 37,0
testeur en contrôle de la qualité	25,9 - 31,0	28,6 - 34,2	31,1 - 37,2

soutien industriel

aide-opérateur de machine	16,3 - 18,7	18,0 - 20,6	19,5 - 22,3
assembleur	16,3 - 19,2	17,9 - 21,0	19,4 - 22,7
assembleur de composants électroniques	15,8 - 18,8	17,3 - 20,5	18,6 - 22,1
cariste/conducteur de chariot élévateur	16,5 - 17,6	18,0 - 18,5	19,0 - 21,3
commis à l'expédition et à la réception	18,7 - 21,3	20,3 - 23,2	21,8 - 24,9
commis à l'inventaire	16,3 - 18,9	17,9 - 20,7	19,3 - 22,3
commis au ramassage et à l'emballage	15,5 - 16,6	16,4 - 18,0	16,5 - 19,3
commis d'entrepôt	15,5 - 16,8	16,4 - 18,8	17,8 - 20,3
coordonnateur logistique	19,9 - 23,6	21,8 - 25,8	26,0 - 27,8
directeur du service des pièces	23,8 - 28,5	25,9 - 31,0	27,9 - 33,4
journalier de production	15,5 - 16,3	17,0 - 18,5	17,6 - 20,4
manutentionnaire de matériaux	15,5 - 17,2	16,3 - 19,1	17,7 - 20,8
opérateur de machine	17,7 - 21,3	19,5 - 23,4	21,2 - 25,4
opérateur de presse	16,8 - 20,3	18,6 - 22,4	20,2 - 24,2
opérateur en sablage	16,4 - 19,5	17,8 - 21,1	19,0 - 22,5
peintre industriel	17,5 - 20,7	19,1 - 22,6	20,7 - 24,4
préposé à la fabrication	15,5 - 16,9	16,2 - 18,5	17,5 - 20,0
répartiteur	19,6 - 22,9	21,3 - 24,9	22,9 - 26,7

alberta

edmonton

expérience (salaires par heure)

	1 an	3 ans	5 ans
métiers spécialisés et gestion industrielle			
directeur de la logistique	29,9 - 36,2	32,8 - 39,6	35,5 - 43,0
directeur de l'entretien	28,8 - 33,9	34,9 - 38,1	37,2 - 43,6
directeur de production	38,4 - 46,4	41,4 - 50,0	44,3 - 53,5
électricien d'entretien	26,4 - 32,0	28,6 - 34,6	30,6 - 37,1
électromécanicien	26,0 - 31,1	29,2 - 35,0	32,0 - 38,3
électrotechnicien	24,9 - 29,8	27,2 - 32,6	29,5 - 35,2
machiniste contrôle numérique	21,4 - 24,0	21,9 - 26,2	25,6 - 30,5
machiniste conventionnel	22,0 - 26,8	26,1 - 31,5	30,0 - 38,4
mécanicien de chantier	28,0 - 34,0	33,0 - 38,0	36,0 - 45,0
mécanicien d'entretien	23,4 - 27,0	25,7 - 29,7	27,9 - 32,2
mécanicien d'équipement lourd	30,0 - 35,6	33,1 - 37,2	35,7 - 42,2
outilleur-ajusteur	23,8 - 28,5	26,0 - 31,1	28,2 - 33,7
préposé à l'entretien	21,9 - 23,1	23,1 - 25,5	26,1 - 27,8
soudeur	23,7 - 26,9	25,5 - 30,1	31,1 - 34,1
superviseur de l'assemblage	25,5 - 30,4	27,6 - 33,0	29,7 - 35,5
superviseur de l'entretien	28,2 - 33,8	30,8 - 36,9	33,3 - 39,9
superviseur d'entrepôt	22,7 - 27,2	24,8 - 29,7	26,9 - 32,2
technicien au contrôle de la qualité	18,9 - 22,6	20,5 - 24,6	22,1 - 26,5
technicien en entretien	25,3 - 31,1	28,0 - 35,1	32,5 - 38,0
testeur en contrôle de la qualité	25,2 - 30,1	27,8 - 33,3	30,3 - 36,2

soutien industriel

aide-opérateur de machine	16,1 - 18,4	17,7 - 20,3	19,2 - 21,9
assembleur	16,3 - 19,1	17,8 - 20,9	19,2 - 22,5
assembleur de composants électroniques	16,0 - 18,7	17,2 - 20,4	18,5 - 21,9
cariste/conducteur de chariot élévateur	16,2 - 18,5	17,2 - 20,4	18,8 - 21,1
commis à l'expédition et à la réception	18,3 - 20,9	19,9 - 22,7	21,4 - 24,4
commis à l'inventaire	16,0 - 18,5	17,5 - 20,3	18,9 - 21,9
commis au ramassage et à l'emballage	15,5 - 16,5	16,4 - 18,3	17,1 - 20,3
commis d'entrepôt	15,5 - 16,8	16,3 - 18,5	17,7 - 20,2
coordonnateur logistique	19,5 - 23,1	21,3 - 25,2	23,0 - 27,2
directeur du service des pièces	23,3 - 27,8	25,3 - 30,2	27,2 - 32,5
journalier de production	15,5 - 16,5	16,4 - 18,3	17,1 - 20,3
manutentionnaire de matériaux	16,2 - 17,5	17,0 - 19,0	18,1 - 20,6
opérateur de machine	17,6 - 21,1	19,4 - 23,2	21,0 - 25,2
opérateur de presse	16,7 - 20,0	18,4 - 22,0	19,9 - 23,8
opérateur en sablage	17,5 - 19,2	18,2 - 20,7	20,2 - 25,5
peintre industriel	17,2 - 20,4	18,8 - 22,3	20,3 - 24,0
préposé à la fabrication	15,5 - 17,1	16,5 - 18,2	17,2 - 19,7
répartiteur	19,2 - 22,4	20,9 - 24,4	22,4 - 26,2

fort mcmurray

expérience (salaires par heure)

	1 an	3 ans	5 ans
métiers spécialisés et gestion industrielle			
directeur de la logistique	36,2 - 44,1	39,2 - 46,3	42,1 - 49,9
directeur de l'entretien	29,8 - 35,2	33,0 - 39,1	35,9 - 42,5
directeur de production	45,0 - 53,5	48,2 - 57,3	51,2 - 61,0
électricien d'entretien	32,7 - 38,6	35,1 - 41,4	37,2 - 44,1
électromécanicien	31,9 - 37,3	35,4 - 41,4	38,4 - 44,8
électrotechnicien	30,8 - 36,0	33,3 - 38,9	35,6 - 41,7
machiniste contrôle numérique	25,4 - 29,6	27,4 - 31,9	29,2 - 34,0
machiniste conventionnel	25,3 - 29,3	27,4 - 31,7	29,2 - 34,9
mécanicien de chantier	31,9 - 36,9	34,9 - 40,5	38,5 - 44,1
mécanicien d'entretien	29,3 - 33,2	31,8 - 36,0	34,1 - 38,7
mécanicien d'équipement lourd	35,9 - 39,9	37,9 - 43,8	40,5 - 48,0
ouilleur-ajusteur	29,4 - 34,6	31,8 - 37,2	33,9 - 39,6
préposé à l'entretien	25,9 - 29,0	28,8 - 31,6	30,1 - 34,1
soudeur	27,2 - 31,6	29,4 - 33,9	30,9 - 37,1
superviseur de l'assemblage	28,7 - 33,9	30,9 - 36,4	33,1 - 39,1
superviseur de l'entretien	33,8 - 39,6	36,5 - 42,8	39,1 - 45,9
superviseur d'entrepôt	28,6 - 33,3	30,9 - 35,9	33,0 - 38,5
technicien au contrôle de la qualité	23,8 - 27,7	25,6 - 29,8	27,2 - 31,8
technicien en entretien	31,2 - 36,1	34,1 - 39,4	36,7 - 43,5
testeur en contrôle de la qualité	31,0 - 36,3	33,9 - 39,6	36,5 - 42,7

soutien industriel

aide-opérateur de machine	17,9 - 19,3	18,6 - 21,3	20,2 - 23,1
assembleur	17,2 - 20,1	18,8 - 22,0	20,3 - 23,7
assembleur de composants électroniques	17,5 - 19,8	18,6 - 21,5	19,6 - 23,1
cariste/conducteur de chariot élévateur	18,2 - 19,6	19,0 - 21,4	20,1 - 23,3
commis à l'expédition et à la réception	19,8 - 22,6	21,5 - 24,5	23,1 - 26,3
commis à l'inventaire	17,3 - 20,1	19,0 - 21,9	20,5 - 23,6
commis au ramassage et à l'emballage	17,2 - 18,4	17,9 - 19,8	18,6 - 21,1
commis d'entrepôt	17,5 - 18,4	18,2 - 20,5	19,5 - 22,2
coordonnateur logistique	21,2 - 25,0	23,1 - 27,2	24,9 - 29,3
directeur du service des pièces	25,0 - 29,8	27,1 - 32,4	29,2 - 34,8
journalier de production	16,9 - 18,0	17,9 - 20,2	19,3 - 22,3
manutentionnaire de matériaux	17,5 - 18,8	17,9 - 20,9	19,4 - 22,7
opérateur de machine	18,6 - 22,3	20,5 - 24,5	22,2 - 26,5
opérateur de presse	17,8 - 21,4	19,6 - 23,5	21,3 - 25,5
opérateur en sablage	19,5 - 21,2	20,4 - 22,4	21,2 - 23,3
peintre industriel	18,1 - 21,4	19,8 - 23,4	21,4 - 25,2
préposé à la fabrication	17,5 - 18,8	17,9 - 20,9	19,4 - 22,7
répartiteur	20,8 - 24,2	22,6 - 26,3	24,2 - 28,2

red deer

expérience (salaires par heure)

	1 an	3 ans	5 ans
métiers spécialisés et gestion industrielle			
directeur de la logistique	30,7 - 36,8	33,5 - 40,1	36,2 - 43,4
directeur de l'entretien	25,3 - 30,3	28,3 - 33,9	31,0 - 37,1
directeur de production	38,9 - 46,7	41,8 - 50,2	44,6 - 53,6
électricien d'entretien	27,4 - 30,4	29,7 - 35,2	31,4 - 37,6
électromécanicien	27,1 - 32,0	30,2 - 35,7	32,9 - 38,9
électrotechnicien	26,0 - 30,7	28,3 - 33,4	30,4 - 36,0
machiniste contrôle numérique	21,3 - 25,1	23,0 - 27,2	26,1 - 31,4
machiniste conventionnel	23,7 - 25,9	25,8 - 29,1	28,8 - 34,9
mécanicien de chantier	25,9 - 30,5	28,6 - 33,8	31,1 - 36,8
mécanicien d'entretien	24,6 - 28,1	26,9 - 30,7	28,9 - 33,1
mécanicien d'équipement lourd	26,7 - 31,5	29,3 - 34,6	31,7 - 37,5
ouilleur-ajusteur	24,9 - 29,4	27,0 - 31,9	29,1 - 34,4
préposé à l'entretien	21,3 - 24,3	21,4 - 26,7	25,3 - 28,8
soudeur	22,8 - 26,9	24,6 - 29,0	26,0 - 32,0
superviseur de l'assemblage	26,4 - 29,2	29,4 - 33,6	31,4 - 37,0
superviseur de l'entretien	28,9 - 34,3	31,4 - 37,3	33,9 - 40,1
superviseur d'entrepôt	24,0 - 28,3	26,0 - 30,8	28,0 - 33,4
technicien au contrôle de la qualité	20,4 - 24,0	22,0 - 25,9	23,6 - 27,7
technicien en entretien	26,4 - 30,8	29,0 - 33,9	31,4 - 36,4
testeur en contrôle de la qualité	26,3 - 31,0	28,8 - 34,1	31,2 - 36,9

soutien industriel

aide-opérateur de machine	15,7 - 17,9	17,3 - 19,8	18,8 - 21,4
assembleur	15,9 - 18,5	17,3 - 20,2	18,7 - 21,8
assembleur de composants électroniques	15,9 - 18,2	16,7 - 19,8	18,0 - 21,2
cariste/conducteur de chariot élévateur	16,5 - 17,2	16,9 - 18,8	18,1 - 20,4
commis à l'expédition et à la réception	17,7 - 20,3	19,3 - 22,0	20,7 - 23,6
commis à l'inventaire	16,0 - 17,9	17,2 - 19,6	18,3 - 21,2
commis au ramassage et à l'emballage	15,4 - 16,5	16,1 - 17,9	17,5 - 18,9
commis d'entrepôt	15,4 - 16,5	16,1 - 18,2	17,9 - 19,5
coordonnateur logistique	18,9 - 22,4	20,7 - 24,5	22,3 - 26,4
directeur du service des pièces	22,3 - 26,7	24,2 - 29,0	26,1 - 31,2
journalier de production	15,4 - 16,5	16,1 - 17,8	17,5 - 19,6
manutentionnaire de matériaux	15,9 - 17,1	16,8 - 18,2	17,1 - 20,0
opérateur de machine	17,1 - 20,5	18,8 - 22,5	20,4 - 24,4
opérateur de presse	16,1 - 19,2	17,7 - 21,2	19,1 - 22,9
opérateur en sablage	17,2 - 19,8	18,8 - 20,2	19,5 - 22,6
peintre industriel	16,8 - 19,9	18,4 - 21,7	19,8 - 23,4
préposé à la fabrication	15,9 - 17,1	16,8 - 18,0	17,3 - 19,2
répartiteur	18,6 - 21,7	20,2 - 23,6	21,7 - 25,4

colombie-britannique

burnaby

expérience (salaires par heure)

	1 an	3 ans	5 ans
métiers spécialisés et gestion industrielle			
directeur de la logistique	29,7 - 36,0	32,6 - 39,4	35,4 - 42,8
directeur de l'entretien	26,0 - 31,1	29,1 - 34,7	31,8 - 38,0
directeur de production	38,2 - 46,2	41,2 - 49,8	44,1 - 53,3
électricien d'entretien	25,7 - 31,1	27,8 - 33,7	29,8 - 36,1
électromécanicien	25,4 - 30,4	28,6 - 34,2	31,3 - 37,5
électrotechnicien	24,4 - 29,2	26,7 - 31,9	28,8 - 34,5
machiniste contrôle numérique	19,6 - 23,4	21,4 - 25,6	23,1 - 27,6
machiniste conventionnel	18,6 - 22,3	20,4 - 24,4	22,1 - 26,5
mécanicien de chantier	31,8 - 33,5	34,0 - 37,5	38,0 - 42,0
mécanicien d'entretien	23,1 - 26,7	25,4 - 29,3	27,5 - 31,8
mécanicien d'équipement lourd	25,3 - 30,3	28,0 - 33,5	30,4 - 36,4
outilleur-ajusteur	23,3 - 27,8	25,5 - 30,4	27,5 - 32,9
préposé à l'entretien	19,7 - 22,8	21,8 - 25,2	23,8 - 27,4
soudeur	21,2 - 25,3	23,0 - 27,5	24,7 - 29,5
superviseur de l'assemblage	24,8 - 29,6	26,9 - 32,2	28,9 - 34,6
superviseur de l'entretien	27,6 - 33,0	30,2 - 36,1	32,6 - 39,0
superviseur d'entrepôt	22,8 - 27,3	24,9 - 29,8	26,9 - 32,2
technicien au contrôle de la qualité	18,6 - 22,3	20,3 - 24,2	21,8 - 26,1
technicien en entretien	24,8 - 29,3	27,4 - 32,4	29,8 - 35,2
testeur en contrôle de la qualité	24,6 - 29,5	27,2 - 32,6	29,6 - 35,4

soutien industriel

aide-opérateur de machine	15,9 - 18,1	17,5 - 20,0	19,0 - 21,6
assembleur	16,0 - 18,8	17,5 - 20,5	18,9 - 22,1
assembleur de composants électroniques	16,2 - 18,4	16,9 - 20,1	18,2 - 21,6
cariste/conducteur de chariot élévateur	17,2 - 17,8	18,8 - 19,2	20,2 - 20,9
commis à l'expédition et à la réception	18,4 - 21,0	19,9 - 22,7	21,4 - 24,4
commis à l'inventaire	16,1 - 18,6	17,6 - 20,3	19,0 - 21,9
commis au ramassage et à l'emballage	15,2 - 16,4	15,6 - 17,8	16,2 - 19,0
commis d'entrepôt	14,5 - 16,6	16,2 - 18,5	17,5 - 20,0
coordonnateur logistique	19,6 - 23,2	21,4 - 25,3	23,1 - 27,3
directeur du service des pièces	22,9 - 27,4	24,9 - 29,8	26,8 - 32,1
journalier de production	15,2 - 16,1	15,7 - 18,2	17,4 - 20,1
manutentionnaire de matériaux	15,2 - 17,0	16,1 - 18,8	17,5 - 20,4
opérateur de machine	17,3 - 20,8	19,1 - 22,9	20,7 - 24,8
opérateur de presse	16,3 - 19,5	18,0 - 21,5	19,5 - 23,3
opérateur en sablage	16,0 - 19,0	17,3 - 20,4	18,5 - 21,9
peintre industriel	17,0 - 20,1	18,6 - 22,0	20,0 - 23,7
préposé à la fabrication	15,2 - 16,4	15,7 - 18,0	17,0 - 19,4
répartiteur	19,2 - 22,5	20,9 - 24,4	22,5 - 26,2

colombie-britannique

delta

expérience (salaires par heure)

	1 an	3 ans	5 ans
métiers spécialisés et gestion industrielle			
directeur de la logistique	29,7 - 36,0	32,6 - 39,4	35,4 - 42,8
directeur de l'entretien	26,0 - 31,1	29,1 - 34,7	31,8 - 38,0
directeur de production	38,2 - 46,2	41,2 - 49,8	44,1 - 53,3
électricien d'entretien	25,7 - 31,1	27,8 - 33,7	29,8 - 36,1
électromécanicien	25,4 - 30,4	28,6 - 34,2	31,3 - 37,5
électrotechnicien	24,4 - 29,2	26,7 - 31,9	28,8 - 34,5
machiniste contrôle numérique	19,6 - 23,4	21,4 - 25,6	23,1 - 27,6
machiniste conventionnel	18,6 - 22,3	20,4 - 24,5	22,2 - 26,5
mécanicien de chantier	31,8 - 33,8	34,0 - 37,5	38,0 - 42,0
mécanicien d'entretien	23,1 - 26,7	25,4 - 29,3	27,5 - 31,7
mécanicien d'équipement lourd	25,3 - 30,3	28,0 - 33,4	30,4 - 36,4
outilleur-ajusteur	23,3 - 27,8	25,5 - 30,4	27,5 - 32,9
préposé à l'entretien	19,7 - 22,8	21,9 - 25,2	23,8 - 27,4
soudeur	21,2 - 25,3	23,0 - 27,5	24,7 - 29,5
superviseur de l'assemblage	24,8 - 29,6	26,9 - 32,1	28,9 - 34,6
superviseur de l'entretien	27,6 - 33,0	30,2 - 36,1	32,6 - 39,0
superviseur d'entrepôt	22,8 - 27,3	24,9 - 29,8	27,0 - 32,2
technicien au contrôle de la qualité	18,6 - 22,3	20,3 - 24,2	21,8 - 26,1
technicien en entretien	24,8 - 29,3	27,4 - 32,4	29,8 - 35,2
testeur en contrôle de la qualité	24,6 - 29,5	27,2 - 32,6	29,6 - 35,4

soutien industriel

aide-opérateur de machine	15,9 - 18,1	17,5 - 20,0	19,0 - 21,7
assembleur	16,0 - 18,8	17,6 - 20,5	18,9 - 22,2
assembleur de composants électroniques	15,6 - 18,4	17,0 - 20,1	18,2 - 21,6
cariste/conducteur de chariot élévateur	16,5 - 17,8	18,0 - 20,0	20,0 - 22,0
commis à l'expédition et à la réception	18,4 - 21,0	20,0 - 22,8	21,4 - 24,4
commis à l'inventaire	16,1 - 18,6	17,6 - 20,3	19,0 - 21,9
commis au ramassage et à l'emballage	15,2 - 16,4	15,8 - 17,8	16,3 - 19,0
commis d'entrepôt	15,2 - 16,6	16,2 - 18,5	17,5 - 20,0
coordonnateur logistique	19,6 - 23,2	21,4 - 25,3	23,1 - 27,3
directeur du service des pièces	23,0 - 27,4	24,9 - 29,8	26,8 - 32,1
journalier de production	15,2 - 16,1	15,8 - 18,2	17,4 - 20,1
manutentionnaire de matériaux	15,2 - 17,0	16,1 - 18,8	17,5 - 20,4
opérateur de machine	17,3 - 20,8	19,1 - 22,9	20,7 - 24,8
opérateur de presse	16,3 - 19,5	18,0 - 21,5	19,5 - 23,3
opérateur en sablage	16,0 - 19,0	17,3 - 20,5	18,5 - 21,9
peintre industriel	17,0 - 20,1	18,6 - 22,0	20,1 - 23,7
préposé à la fabrication	15,2 - 16,5	15,8 - 18,0	17,0 - 19,4
répartiteur	19,3 - 22,5	20,9 - 24,4	22,5 - 26,2

kelowna

expérience (salaires par heure)

	1 an	3 ans	5 ans
métiers spécialisés et gestion industrielle			
directeur de la logistique	28,8 - 34,9	31,6 - 38,2	34,3 - 41,5
directeur de l'entretien	24,8 - 29,6	27,7 - 33,1	30,3 - 36,3
directeur de production	37,0 - 44,9	39,9 - 48,4	42,8 - 51,9
électricien d'entretien	25,3 - 30,5	27,3 - 33,0	29,3 - 35,4
électromécanicien	24,7 - 29,6	27,8 - 33,3	30,5 - 36,5
électrotechnicien	23,7 - 28,4	25,9 - 31,0	28,0 - 33,5
machiniste contrôle numérique	19,0 - 22,7	20,7 - 24,8	22,4 - 26,7
machiniste conventionnel	18,0 - 21,6	19,8 - 23,7	21,5 - 25,7
mécanicien de chantier	23,6 - 28,2	26,3 - 31,5	28,8 - 34,4
mécanicien d'entretien	22,4 - 25,8	24,6 - 28,4	26,6 - 30,7
mécanicien d'équipement lourd	24,4 - 29,1	26,9 - 32,2	29,3 - 35,1
outilleur-ajusteur	22,5 - 27,0	24,7 - 29,5	26,7 - 31,9
préposé à l'entretien	19,1 - 22,0	21,1 - 24,4	23,0 - 26,5
soudeur	20,5 - 24,5	22,3 - 26,6	23,9 - 28,6
superviseur de l'assemblage	23,8 - 28,5	25,8 - 30,9	27,8 - 33,3
superviseur de l'entretien	26,6 - 31,9	29,1 - 34,9	31,5 - 37,8
superviseur d'entrepôt	21,6 - 25,9	23,6 - 28,3	25,6 - 30,6
technicien au contrôle de la qualité	18,0 - 21,6	19,6 - 23,5	21,2 - 25,3
technicien en entretien	24,1 - 28,5	26,6 - 31,5	29,0 - 34,3
testeur en contrôle de la qualité	23,9 - 28,6	26,5 - 31,7	28,8 - 34,5

soutien industriel

aide-opérateur de machine	15,4 - 17,6	17,0 - 19,4	18,4 - 21,0
assembleur	15,6 - 18,3	17,1 - 20,0	18,4 - 21,6
assembleur de composants électroniques	15,2 - 18,0	16,5 - 19,6	17,8 - 21,0
cariste/conducteur de chariot élévateur	14,3 - 16,7	15,9 - 18,6	17,3 - 20,2
commis à l'expédition et à la réception	17,6 - 20,1	19,1 - 21,8	20,5 - 23,4
commis à l'inventaire	15,4 - 17,8	16,8 - 19,4	18,1 - 21,0
commis au ramassage et à l'emballage	13,5 - 15,8	14,7 - 17,2	15,7 - 18,4
commis d'entrepôt	14,0 - 16,0	15,6 - 17,9	16,9 - 19,3
coordonnateur logistique	18,7 - 22,2	20,5 - 24,3	22,1 - 26,2
directeur du service des pièces	21,9 - 26,2	23,8 - 28,5	25,6 - 30,7
journalier de production	13,4 - 15,5	15,2 - 17,6	16,8 - 19,4
manutentionnaire de matériaux	14,0 - 16,4	15,5 - 18,2	16,9 - 19,7
opérateur de machine	16,9 - 20,2	18,6 - 22,3	20,2 - 24,1
opérateur de presse	15,8 - 18,9	17,4 - 20,8	18,8 - 22,6
opérateur en sablage	15,5 - 18,4	16,8 - 19,8	17,9 - 21,2
peintre industriel	16,5 - 19,5	18,0 - 21,3	19,4 - 23,0
préposé à la fabrication	14,0 - 16,0	15,3 - 17,5	16,5 - 18,8
répartiteur	18,4 - 21,5	20,0 - 23,4	21,5 - 25,2

langley-abbotsford

expérience (salaires par heure)

	1 an	3 ans	5 ans
métiers spécialisés et gestion industrielle			
directeur de la logistique	29,7 - 36,0	32,6 - 39,4	35,3 - 42,8
directeur de l'entretien	26,0 - 31,1	29,1 - 34,7	31,8 - 38,0
directeur de production	38,2 - 46,2	41,1 - 49,8	44,0 - 53,3
électricien d'entretien	25,7 - 31,1	27,8 - 33,7	29,8 - 36,1
électromécanicien	25,4 - 30,4	28,6 - 34,2	31,3 - 37,5
électrotechnicien	24,4 - 29,2	26,7 - 31,9	28,8 - 34,5
machiniste contrôle numérique	19,6 - 23,5	21,4 - 25,6	23,1 - 27,6
machiniste conventionnel	18,6 - 22,3	20,5 - 24,5	22,2 - 26,5
mécanicien de chantier	24,4 - 29,2	27,2 - 32,5	29,7 - 35,5
mécanicien d'entretien	23,1 - 26,7	25,4 - 29,3	27,5 - 31,7
mécanicien d'équipement lourd	25,3 - 30,3	28,0 - 33,4	30,4 - 36,4
outilleur-ajusteur	23,3 - 27,8	25,5 - 30,4	27,5 - 32,9
préposé à l'entretien	19,8 - 22,8	21,9 - 25,2	23,8 - 27,4
soudeur	21,2 - 25,3	23,0 - 27,5	24,7 - 29,5
superviseur de l'assemblage	24,8 - 29,6	26,9 - 32,1	28,9 - 34,6
superviseur de l'entretien	27,6 - 33,0	30,2 - 36,1	32,6 - 39,0
superviseur d'entrepôt	22,8 - 27,3	24,9 - 29,8	27,0 - 32,2
technicien au contrôle de la qualité	18,6 - 22,3	20,3 - 24,2	21,8 - 26,1
technicien en entretien	24,8 - 29,3	27,4 - 32,4	29,8 - 35,2
testeur en contrôle de la qualité	24,7 - 29,5	27,2 - 32,6	29,6 - 35,4

soutien industriel

aide-opérateur de machine	15,9 - 18,2	17,5 - 20,0	19,0 - 21,7
assembleur	16,1 - 18,8	17,6 - 20,5	19,0 - 22,2
assembleur de composants électroniques	15,6 - 18,5	17,0 - 20,1	18,2 - 21,6
cariste/conducteur de chariot élévateur	17,4 - 17,8	18,2 - 19,3	19,9 - 21,0
commis à l'expédition et à la réception	18,4 - 21,0	20,0 - 22,8	21,4 - 24,4
commis à l'inventaire	16,1 - 18,6	17,6 - 20,4	19,0 - 21,9
commis au ramassage et à l'emballage	15,2 - 16,4	15,2 - 17,8	16,3 - 19,0
commis d'entrepôt	15,2 - 16,6	16,2 - 18,5	17,6 - 20,0
coordonnateur logistique	19,6 - 23,2	21,4 - 25,3	23,1 - 27,3
directeur du service des pièces	23,0 - 27,4	24,9 - 29,8	26,8 - 32,1
journalier de production	15,2 - 16,1	15,8 - 18,2	17,4 - 20,1
manutentionnaire de matériaux	15,2 - 17,0	16,1 - 18,8	17,5 - 20,5
opérateur de machine	17,4 - 20,8	19,1 - 22,9	20,7 - 24,8
opérateur de presse	16,3 - 19,6	18,0 - 21,5	19,5 - 23,3
opérateur en sablage	16,0 - 19,0	17,3 - 20,5	18,5 - 21,9
peintre industriel	17,0 - 20,1	18,6 - 22,0	20,1 - 23,7
préposé à la fabrication	15,2 - 16,5	15,8 - 18,0	17,0 - 19,4
répartiteur	19,3 - 22,5	21,0 - 24,5	22,5 - 26,2

colombie-britannique

richmond

expérience (salaires par heure)

	1 an	3 ans	5 ans
métiers spécialisés et gestion industrielle			
directeur de la logistique	29,9 - 36,2	32,8 - 39,6	35,5 - 43,0
directeur de l'entretien	26,2 - 31,3	29,2 - 34,9	32,0 - 38,2
directeur de production	38,4 - 46,4	41,4 - 50,1	44,3 - 53,6
électricien d'entretien	25,9 - 31,3	28,0 - 33,8	30,0 - 36,3
électromécanicien	25,6 - 30,6	28,8 - 34,4	31,5 - 37,7
électrotechnicien	24,5 - 29,3	26,8 - 32,1	29,0 - 34,7
machiniste contrôle numérique	19,7 - 23,6	21,5 - 25,7	23,2 - 27,8
machiniste conventionnel	18,7 - 22,4	20,6 - 24,6	22,3 - 26,6
mécanicien de chantier	31,8 - 33,6	34,0 - 37,5	38,0 - 42,0
mécanicien d'entretien	23,3 - 26,8	25,5 - 29,5	27,7 - 31,9
mécanicien d'équipement lourd	25,5 - 30,4	28,1 - 33,6	30,6 - 36,6
outilleur-ajusteur	23,4 - 28,0	25,6 - 30,6	27,7 - 33,1
préposé à l'entretien	19,9 - 22,9	22,0 - 25,4	23,9 - 27,6
soudeur	21,3 - 25,5	23,1 - 27,6	24,8 - 29,7
superviseur de l'assemblage	24,9 - 29,8	27,0 - 32,3	29,1 - 34,8
superviseur de l'entretien	27,8 - 33,2	30,3 - 36,3	32,8 - 39,2
superviseur d'entrepôt	22,9 - 27,4	25,1 - 30,0	27,1 - 32,4
technicien au contrôle de la qualité	18,7 - 22,4	20,4 - 24,4	22,0 - 26,2
technicien en entretien	24,9 - 29,4	27,6 - 32,6	30,0 - 35,4
testeur en contrôle de la qualité	24,8 - 29,6	27,4 - 32,7	29,8 - 35,6

soutien industriel

aide-opérateur de machine	16,0 - 18,2	17,6 - 20,1	19,1 - 21,8
assembleur	16,1 - 18,9	17,7 - 20,6	19,1 - 22,3
assembleur de composants électroniques	15,7 - 18,6	17,1 - 20,2	18,3 - 21,7
cariste/conducteur de chariot élévateur	18,0 - 18,2	19,1 - 19,4	20,0 - 20,2
commis à l'expédition et à la réception	18,5 - 21,1	20,1 - 22,9	21,6 - 24,6
commis à l'inventaire	16,2 - 18,7	17,7 - 20,5	19,1 - 22,1
commis au ramassage et à l'emballage	15,2 - 16,5	15,3 - 17,9	16,4 - 19,1
commis d'entrepôt	14,6 - 16,7	16,3 - 18,6	17,6 - 20,1
coordonnateur logistique	19,7 - 23,3	21,5 - 25,4	23,2 - 27,4
directeur du service des pièces	23,1 - 27,6	25,1 - 30,0	27,0 - 32,3
journalier de production	15,2 - 16,2	15,9 - 18,3	17,5 - 20,2
manutentionnaire de matériaux	15,2 - 17,1	16,2 - 18,9	17,6 - 20,6
opérateur de machine	17,4 - 20,9	19,2 - 23,0	20,8 - 24,9
opérateur de presse	16,4 - 19,6	18,1 - 21,6	19,6 - 23,4
opérateur en sablage	16,1 - 19,1	17,4 - 20,6	18,6 - 22,0
peintre industriel	17,1 - 20,2	18,7 - 22,1	20,2 - 23,8
préposé à la fabrication	15,2 - 16,6	15,9 - 18,1	17,1 - 19,5
répartiteur	19,4 - 22,6	21,1 - 24,6	22,6 - 26,4

colombie-britannique

vancouver

expérience (salaires par heure)

	1 an	3 ans	5 ans
métiers spécialisés et gestion industrielle			
directeur de la logistique	30,1 - 36,5	33,0 - 40,0	35,8 - 43,3
directeur de l'entretien	26,4 - 31,5	29,5 - 35,2	32,3 - 38,6
directeur de production	38,7 - 46,8	41,7 - 50,4	44,7 - 54,0
électricien d'entretien	26,1 - 31,5	28,2 - 34,1	30,2 - 36,6
électromécanicien	25,8 - 30,8	29,0 - 34,7	31,8 - 38,0
électrotechnicien	24,7 - 29,6	27,0 - 32,3	29,2 - 35,0
machiniste contrôle numérique	19,9 - 23,8	21,7 - 25,9	23,4 - 28,0
machiniste conventionnel	18,9 - 22,6	20,7 - 24,8	22,5 - 26,9
mécanicien de chantier	31,8 - 33,9	34,0 - 37,5	38,0 - 42,0
mécanicien d'entretien	23,5 - 27,1	25,8 - 29,7	27,9 - 32,2
mécanicien d'équipement lourd	25,7 - 30,7	28,4 - 33,9	30,9 - 36,9
outilleur-ajusteur	23,6 - 28,2	25,8 - 30,9	27,9 - 33,4
préposé à l'entretien	20,0 - 23,1	22,2 - 25,6	24,1 - 27,8
soudeur	21,5 - 25,7	23,3 - 27,9	25,0 - 29,9
superviseur de l'assemblage	25,1 - 30,1	27,3 - 32,6	29,3 - 35,0
superviseur de l'entretien	28,0 - 33,5	30,6 - 36,6	33,0 - 39,5
superviseur d'entrepôt	23,1 - 27,6	25,3 - 30,2	27,3 - 32,7
technicien au contrôle de la qualité	18,9 - 22,6	20,6 - 24,6	22,1 - 26,5
technicien en entretien	25,1 - 29,7	27,8 - 32,8	30,2 - 35,7
testeur en contrôle de la qualité	25,0 - 29,9	27,6 - 33,0	30,0 - 35,9

soutien industriel

aide-opérateur de machine	16,1 - 18,4	17,8 - 20,3	19,3 - 22,0
assembleur	16,3 - 19,0	17,8 - 20,8	19,2 - 22,5
assembleur de composants électroniques	15,8 - 18,7	17,2 - 20,4	18,5 - 21,9
cariste/conducteur de chariot élévateur	17,2 - 17,8	18,2 - 18,5	19,2 - 20,0
commis à l'expédition et à la réception	18,6 - 21,3	20,2 - 23,1	21,7 - 24,8
commis à l'inventaire	16,3 - 18,9	17,9 - 20,6	19,3 - 22,2
commis au ramassage et à l'emballage	15,2 - 16,6	16,5 - 18,1	17,4 - 19,3
commis d'entrepôt	15,2 - 16,8	16,4 - 18,8	17,8 - 20,3
coordonnateur logistique	19,9 - 23,5	21,7 - 25,7	23,4 - 27,7
directeur du service des pièces	23,3 - 27,8	25,3 - 30,2	27,2 - 32,5
journalier de production	15,2 - 16,3	16,0 - 18,5	17,6 - 20,4
manutentionnaire de matériaux	15,2 - 17,2	16,3 - 19,1	17,7 - 20,7
opérateur de machine	17,6 - 21,1	19,4 - 23,2	21,0 - 25,1
opérateur de presse	16,5 - 19,8	18,2 - 21,8	19,8 - 23,6
opérateur en sablage	16,3 - 19,3	17,5 - 20,7	18,8 - 22,2
peintre industriel	17,2 - 20,4	18,9 - 22,3	20,4 - 24,0
préposé à la fabrication	15,2 - 16,7	16,0 - 18,3	17,3 - 19,7
répartiteur	19,5 - 22,8	21,2 - 24,8	22,8 - 26,6

expérience (salaires par heure)

	1 an	3 ans	5 ans
métiers spécialisés et gestion industrielle			
directeur de la logistique	29,1 - 35,2	31,9 - 38,6	34,6 - 41,9
directeur de l'entretien	25,4 - 30,3	28,3 - 33,9	31,0 - 37,1
directeur de production	37,4 - 45,2	40,3 - 48,8	43,2 - 52,2
électricien d'entretien	25,5 - 30,9	27,6 - 33,4	29,6 - 35,8
électromécanicien	25,4 - 30,3	28,5 - 34,1	31,2 - 37,3
électrotechnicien	24,3 - 29,1	26,6 - 31,8	28,7 - 34,3
machiniste contrôle numérique	19,4 - 23,3	21,2 - 25,4	22,9 - 27,4
machiniste conventionnel	18,5 - 22,1	20,3 - 24,3	22,0 - 26,3
mécanicien de chantier	31,8 - 33,9	33,7 - 37,5	38,0 - 42,0
mécanicien d'entretien	22,8 - 26,3	25,0 - 28,9	27,1 - 31,2
mécanicien d'équipement lourd	25,1 - 30,0	27,8 - 33,1	30,2 - 36,0
ouilleur-ajusteur	23,1 - 27,6	25,3 - 30,2	27,3 - 32,6
préposé à l'entretien	19,4 - 22,4	21,5 - 24,8	23,4 - 27,0
soudeur	21,0 - 25,1	22,8 - 27,3	24,5 - 29,3
superviseur de l'assemblage	24,5 - 29,3	26,6 - 31,8	28,6 - 34,2
superviseur de l'entretien	27,5 - 32,9	30,0 - 35,9	32,5 - 38,8
superviseur d'entrepôt	22,2 - 26,5	24,3 - 29,0	26,2 - 31,3
technicien au contrôle de la qualité	18,6 - 22,2	20,2 - 24,1	21,7 - 25,9
technicien en entretien	24,7 - 29,2	27,3 - 32,3	29,7 - 35,1
testeur en contrôle de la qualité	24,6 - 29,4	27,1 - 32,4	29,5 - 35,3

soutien industriel

aide-opérateur de machine	15,9 - 18,1	17,5 - 19,9	18,9 - 21,6
assembleur	16,2 - 18,9	17,6 - 20,6	19,0 - 22,2
assembleur de composants électroniques	15,7 - 18,5	17,1 - 20,1	18,3 - 21,6
cariste/conducteur de chariot élévateur	14,6 - 17,1	16,2 - 18,9	17,6 - 20,6
commis à l'expédition et à la réception	18,1 - 20,6	19,6 - 22,3	21,0 - 24,0
commis à l'inventaire	15,8 - 18,3	17,3 - 20,0	18,6 - 21,5
commis au ramassage et à l'emballage	13,8 - 16,2	15,0 - 17,5	16,0 - 18,7
commis d'entrepôt	14,3 - 16,4	16,0 - 18,2	17,2 - 19,7
coordonnateur logistique	19,2 - 22,7	21,0 - 24,8	22,6 - 26,7
directeur du service des pièces	22,6 - 27,1	24,6 - 29,4	26,5 - 31,7
journalier de production	13,7 - 15,9	15,5 - 17,9	17,1 - 19,7
manutentionnaire de matériaux	14,3 - 16,7	15,9 - 18,5	17,2 - 20,1
opérateur de machine	17,4 - 20,8	19,2 - 22,9	20,8 - 24,8
opérateur de presse	16,2 - 19,4	17,8 - 21,3	19,3 - 23,1
opérateur en sablage	16,0 - 18,9	17,3 - 20,4	18,5 - 21,8
peintre industriel	17,0 - 20,0	18,6 - 21,9	20,0 - 23,6
préposé à la fabrication	14,4 - 16,4	15,8 - 18,0	17,0 - 19,4
répartiteur	18,9 - 22,1	20,5 - 24,0	22,0 - 25,7

expérience (salaires par heure)

	1 an	3 ans	5 ans
métiers spécialisés et gestion industrielle			
directeur de la logistique	27,1 - 32,9	29,8 - 36,2	32,4 - 39,3
directeur de l'entretien	23,7 - 28,4	26,5 - 31,7	29,0 - 34,9
directeur de production	35,0 - 42,6	37,8 - 46,0	40,5 - 49,3
électricien d'entretien	23,6 - 28,7	25,6 - 31,1	27,5 - 33,4
électromécanicien	23,4 - 28,1	26,4 - 31,7	29,0 - 34,8
électrotechnicien	22,4 - 26,9	24,6 - 29,5	26,6 - 32,0
machiniste contrôle numérique	17,9 - 21,4	19,5 - 23,4	21,1 - 25,3
machiniste conventionnel	17,0 - 20,3	18,7 - 22,3	20,2 - 24,2
mécanicien de chantier	22,1 - 26,5	24,7 - 29,6	28,1 - 34,3
mécanicien d'entretien	20,9 - 24,2	23,0 - 26,6	24,9 - 28,9
mécanicien d'équipement lourd	23,2 - 27,8	25,7 - 30,8	27,9 - 33,5
ouilleur-ajusteur	21,2 - 25,5	23,3 - 27,9	25,2 - 30,2
préposé à l'entretien	17,8 - 20,6	19,7 - 22,8	21,5 - 24,9
soudeur	19,3 - 23,5	23,1 - 25,9	25,3 - 28,1
superviseur de l'assemblage	22,7 - 27,2	24,6 - 29,5	26,5 - 31,8
superviseur de l'entretien	25,6 - 30,7	28,0 - 33,6	30,3 - 36,4
superviseur d'entrepôt	20,6 - 24,7	22,6 - 27,1	24,4 - 29,3
technicien au contrôle de la qualité	16,9 - 20,3	18,4 - 22,1	19,8 - 23,8
technicien en entretien	22,8 - 27,0	25,3 - 30,0	27,5 - 32,7
testeur en contrôle de la qualité	22,7 - 27,2	25,1 - 30,1	27,4 - 32,9

soutien industriel

aide-opérateur de machine	14,5 - 16,5	16,0 - 18,2	17,3 - 19,7
assembleur	14,7 - 17,2	16,1 - 18,7	17,3 - 20,2
assembleur de composants électroniques	14,3 - 16,9	15,5 - 18,3	16,7 - 19,7
cariste/conducteur de chariot élévateur	14,4 - 16,2	15,6 - 17,4	17,0 - 19,4
commis à l'expédition et à la réception	16,8 - 19,1	18,2 - 20,8	19,6 - 22,3
commis à l'inventaire	14,7 - 16,9	16,1 - 18,5	17,3 - 20,0
commis au ramassage et à l'emballage	12,8 - 14,9	13,9 - 16,1	14,8 - 17,2
commis d'entrepôt	13,3 - 15,1	14,7 - 16,8	15,9 - 18,1
coordonnateur logistique	17,9 - 21,2	19,5 - 23,1	21,1 - 25,0
directeur du service des pièces	21,2 - 25,4	23,0 - 27,6	24,8 - 29,7
journalier de production	13,7 - 15,2	14,3 - 16,5	15,8 - 18,2
manutentionnaire de matériaux	13,2 - 15,4	14,6 - 17,1	15,9 - 18,5
opérateur de machine	15,9 - 19,0	17,5 - 20,9	18,9 - 22,7
opérateur de presse	14,9 - 17,8	16,4 - 19,6	17,8 - 21,3
opérateur en sablage	14,6 - 17,3	15,7 - 18,6	16,8 - 19,9
peintre industriel	15,5 - 18,3	16,9 - 20,0	18,2 - 21,6
préposé à la fabrication	13,2 - 15,0	14,4 - 16,4	15,5 - 17,7
répartiteur	17,6 - 20,5	19,1 - 22,3	20,5 - 24,0

nouveau-brunswick

fredericton

expérience (salaires par heure)

	1 an	3 ans	5 ans
métiers spécialisés et gestion industrielle			
directeur de la logistique	26,5 - 32,3	29,1 - 35,5	31,7 - 38,6
directeur de l'entretien	23,4 - 28,1	26,2 - 31,5	28,7 - 34,5
directeur de production	34,3 - 41,8	37,1 - 45,2	39,8 - 48,5
électricien d'entretien	23,3 - 28,3	25,2 - 30,7	27,1 - 33,0
électromécanicien	23,1 - 27,7	26,1 - 31,3	28,6 - 34,3
électrotechnicien	22,1 - 26,5	24,2 - 29,1	26,2 - 31,5
machiniste contrôle numérique	17,6 - 21,1	19,2 - 23,1	20,8 - 24,9
machiniste conventionnel	16,7 - 20,0	18,3 - 22,0	19,9 - 23,9
mécanicien de chantier	21,7 - 26,0	24,2 - 29,1	26,5 - 31,9
mécanicien d'entretien	20,5 - 23,8	22,6 - 26,2	24,5 - 28,4
mécanicien d'équipement lourd	22,4 - 27,0	24,9 - 29,9	27,1 - 32,7
outilleur-ajusteur	20,9 - 25,1	23,0 - 27,6	24,9 - 29,9
préposé à l'entretien	17,4 - 20,2	19,3 - 22,4	21,1 - 24,4
soudeur	19,0 - 22,8	20,7 - 24,8	22,3 - 26,7
superviseur de l'assemblage	22,5 - 27,0	24,4 - 29,3	26,3 - 31,6
superviseur de l'entretien	25,0 - 30,1	27,4 - 32,9	29,7 - 35,7
superviseur d'entrepôt	20,3 - 24,4	22,3 - 26,7	24,1 - 29,0
technicien au contrôle de la qualité	16,6 - 19,9	18,1 - 21,7	19,5 - 23,4
technicien en entretien	22,5 - 26,7	24,9 - 29,6	27,2 - 32,2
testeur en contrôle de la qualité	22,3 - 26,8	24,7 - 29,7	27,0 - 32,4

soutien industriel

aide-opérateur de machine	14,1 - 16,2	15,6 - 17,8	16,9 - 19,3
assembleur	14,3 - 16,7	15,6 - 18,3	16,9 - 19,8
assembleur de composants électroniques	13,9 - 16,4	15,1 - 17,9	16,2 - 19,2
cariste/conducteur de chariot élévateur	13,2 - 15,4	14,7 - 17,2	16,0 - 18,7
commis à l'expédition et à la réception	16,3 - 18,6	17,7 - 20,2	19,0 - 21,8
commis à l'inventaire	14,2 - 16,4	15,6 - 18,0	16,8 - 19,5
commis au ramassage et à l'emballage	12,5 - 14,6	13,5 - 15,9	14,5 - 17,0
commis d'entrepôt	13,0 - 14,8	14,4 - 16,5	15,6 - 17,9
coordonnateur logistique	17,4 - 20,6	19,0 - 22,6	20,5 - 24,4
directeur du service des pièces	20,5 - 24,6	22,3 - 26,8	24,1 - 29,0
journalier de production	12,4 - 14,3	14,0 - 16,2	15,5 - 17,9
manutentionnaire de matériaux	12,9 - 15,1	14,3 - 16,8	15,6 - 18,3
opérateur de machine	15,4 - 18,5	17,0 - 20,4	18,5 - 22,2
opérateur de presse	14,6 - 17,5	16,1 - 19,3	17,5 - 21,0
opérateur en sablage	14,3 - 16,9	15,4 - 18,2	16,5 - 19,5
peintre industriel	15,1 - 17,9	16,6 - 19,7	17,9 - 21,2
préposé à la fabrication	12,8 - 14,6	14,0 - 16,0	15,1 - 17,3
répartiteur	17,0 - 20,0	18,6 - 21,8	20,0 - 23,4

nouveau-brunswick

moncton

expérience (salaires par heure)

	1 an	3 ans	5 ans
métiers spécialisés et gestion industrielle			
directeur de la logistique	26,4 - 32,1	29,0 - 35,3	31,6 - 38,4
directeur de l'entretien	23,2 - 27,9	26,0 - 31,2	28,5 - 34,3
directeur de production	34,2 - 41,6	36,9 - 44,9	39,6 - 48,2
électricien d'entretien	23,0 - 28,0	24,9 - 30,3	26,8 - 32,6
électromécanicien	22,7 - 27,2	25,6 - 30,8	28,1 - 33,8
électrotechnicien	21,7 - 26,1	23,8 - 28,6	25,8 - 31,0
machiniste contrôle numérique	17,4 - 20,9	19,0 - 22,8	20,5 - 24,7
machiniste conventionnel	16,5 - 19,8	18,1 - 21,8	19,7 - 23,7
mécanicien de chantier	21,5 - 25,8	24,1 - 29,0	26,4 - 31,7
mécanicien d'entretien	20,4 - 23,6	22,4 - 26,0	24,3 - 28,2
mécanicien d'équipement lourd	22,4 - 26,9	24,8 - 29,9	27,1 - 32,6
outilleur-ajusteur	20,7 - 24,9	22,7 - 27,3	24,6 - 29,6
préposé à l'entretien	17,3 - 20,0	19,2 - 22,2	20,9 - 24,2
soudeur	18,8 - 22,6	20,5 - 24,6	22,0 - 26,5
superviseur de l'assemblage	22,1 - 26,6	24,0 - 28,9	25,9 - 31,1
superviseur de l'entretien	24,8 - 29,8	27,2 - 32,7	29,5 - 35,5
superviseur d'entrepôt	20,0 - 24,0	21,9 - 26,3	23,7 - 28,5
technicien au contrôle de la qualité	16,6 - 19,9	18,0 - 21,7	19,5 - 23,4
technicien en entretien	22,1 - 26,2	24,5 - 29,0	26,7 - 31,7
testeur en contrôle de la qualité	22,0 - 26,4	24,3 - 29,2	26,5 - 31,9

soutien industriel

aide-opérateur de machine	14,1 - 16,1	15,6 - 17,8	16,9 - 19,3
assembleur	14,2 - 16,7	15,6 - 18,2	16,8 - 19,7
assembleur de composants électroniques	13,8 - 16,4	15,0 - 17,8	16,2 - 19,2
cariste/conducteur de chariot élévateur	13,0 - 15,2	14,5 - 16,9	15,7 - 18,4
commis à l'expédition et à la réception	16,3 - 18,6	17,7 - 20,2	19,0 - 21,7
commis à l'inventaire	14,2 - 16,5	15,6 - 18,0	16,8 - 19,5
commis au ramassage et à l'emballage	12,3 - 14,4	13,4 - 15,6	14,3 - 16,7
commis d'entrepôt	12,8 - 14,6	14,2 - 16,3	15,4 - 17,6
coordonnateur logistique	17,4 - 20,6	19,0 - 22,5	20,5 - 24,3
directeur du service des pièces	20,3 - 24,4	22,1 - 26,6	23,8 - 28,7
journalier de production	12,3 - 14,1	13,9 - 16,0	15,3 - 17,6
manutentionnaire de matériaux	12,8 - 14,9	14,1 - 16,5	15,4 - 18,0
opérateur de machine	15,4 - 18,4	16,9 - 20,3	18,4 - 22,1
opérateur de presse	14,5 - 17,3	15,9 - 19,1	17,3 - 20,7
opérateur en sablage	14,2 - 16,9	15,4 - 18,2	16,5 - 19,5
peintre industriel	15,1 - 17,9	16,5 - 19,6	17,9 - 21,2
préposé à la fabrication	12,8 - 14,6	14,0 - 16,0	15,1 - 17,3
répartiteur	17,0 - 20,0	18,6 - 21,8	20,0 - 23,4

saint john

expérience (salaires par heure)

	1 an	3 ans	5 ans
métiers spécialisés et gestion industrielle			
directeur de la logistique	27,2 - 33,0	29,8 - 36,3	32,4 - 39,5
directeur de l'entretien	23,6 - 28,3	26,4 - 31,7	29,0 - 34,9
directeur de production	35,1 - 42,8	38,0 - 46,2	40,7 - 49,6
électricien d'entretien	27,6 - 29,1	29,0 - 33,1	33,0 - 36,0
électromécanicien	23,3 - 28,0	26,3 - 31,6	28,8 - 34,7
électrotechnicien	22,3 - 26,8	24,5 - 29,4	26,5 - 31,8
machiniste contrôle numérique	22,8 - 24,9	25,0 - 26,1	26,0 - 29,0
machiniste conventionnel	16,9 - 20,3	18,6 - 22,3	20,2 - 24,2
mécanicien de chantier	22,1 - 26,5	24,7 - 29,7	27,0 - 32,5
mécanicien d'entretien	20,9 - 24,2	23,0 - 26,6	25,0 - 28,9
mécanicien d'équipement lourd	22,6 - 27,1	25,1 - 30,1	27,3 - 32,8
outilleur-ajusteur	21,2 - 25,5	23,3 - 27,9	25,2 - 30,3
préposé à l'entretien	17,8 - 20,6	19,7 - 22,8	21,5 - 24,9
soudeur	19,3 - 23,2	21,0 - 25,2	22,6 - 27,1
superviseur de l'assemblage	36,9 - 39,7	40,0 - 45,2	45,0 - 47,0
superviseur de l'entretien	25,3 - 30,4	27,8 - 33,3	30,1 - 36,1
superviseur d'entrepôt	20,6 - 24,7	22,5 - 27,0	24,4 - 29,3
technicien au contrôle de la qualité	16,8 - 20,1	18,3 - 22,0	19,7 - 23,7
technicien en entretien	22,7 - 26,9	25,2 - 29,8	27,4 - 32,5
testeur en contrôle de la qualité	22,6 - 27,1	25,0 - 30,0	27,2 - 32,7

soutien industriel

aide-opérateur de machine	14,3 - 16,3	15,8 - 18,0	17,1 - 19,6
assembleur	14,5 - 16,9	15,8 - 18,5	17,1 - 20,0
assembleur de composants électroniques	14,0 - 16,6	15,3 - 18,1	16,4 - 19,5
cariste/conducteur de chariot élévateur	13,3 - 15,6	14,8 - 17,3	16,1 - 18,9
commis à l'expédition et à la réception	16,3 - 18,7	17,8 - 20,3	19,1 - 21,9
commis à l'inventaire	14,3 - 16,5	15,6 - 18,1	16,9 - 19,5
commis au ramassage et à l'emballage	12,6 - 14,8	13,7 - 16,0	14,6 - 17,1
commis d'entrepôt	13,1 - 14,9	14,6 - 16,7	15,8 - 18,0
coordonnateur logistique	17,4 - 20,7	19,1 - 22,6	20,6 - 24,5
directeur du service des pièces	20,6 - 24,7	22,4 - 26,9	24,2 - 29,0
journalier de production	12,5 - 14,5	14,2 - 16,4	15,6 - 18,1
manutentionnaire de matériaux	13,1 - 15,3	14,5 - 17,0	15,7 - 18,4
opérateur de machine	15,6 - 18,8	17,2 - 20,7	18,7 - 22,4
opérateur de presse	14,8 - 17,8	16,3 - 19,6	17,7 - 21,3
opérateur en sablage	14,4 - 17,1	15,6 - 18,5	16,7 - 19,8
peintre industriel	15,3 - 18,1	16,8 - 19,9	18,1 - 21,5
préposé à la fabrication	13,0 - 14,8	14,2 - 16,2	15,3 - 17,5
répartiteur	17,1 - 20,1	18,6 - 21,9	20,0 - 23,5

halifax

expérience (salaires par heure)

	1 an	3 ans	5 ans
métiers spécialisés et gestion industrielle			
directeur de la logistique	26,8 - 32,6	29,4 - 35,8	32,0 - 38,9
directeur de l'entretien	23,7 - 28,4	26,5 - 31,8	29,1 - 34,9
directeur de production	34,6 - 42,2	37,4 - 45,6	40,1 - 48,9
électricien d'entretien	23,4 - 28,4	25,3 - 30,8	27,2 - 33,1
électromécanicien	23,1 - 27,8	26,1 - 31,4	28,6 - 34,4
électrotechnicien	22,2 - 26,6	24,3 - 29,2	26,3 - 31,6
machiniste contrôle numérique	17,7 - 21,1	19,3 - 23,1	20,8 - 25,0
machiniste conventionnel	16,8 - 20,0	18,4 - 22,1	20,0 - 23,9
mécanicien de chantier	22,0 - 26,4	24,6 - 29,6	27,0 - 32,4
mécanicien d'entretien	20,9 - 24,2	23,0 - 26,6	24,9 - 28,8
mécanicien d'équipement lourd	22,9 - 27,4	25,3 - 30,4	27,6 - 33,1
outilleur-ajusteur	21,0 - 25,2	23,0 - 27,6	24,9 - 29,9
préposé à l'entretien	17,8 - 20,6	19,7 - 22,8	21,5 - 24,8
soudeur	19,1 - 22,9	20,7 - 24,9	22,3 - 26,8
superviseur de l'assemblage	22,6 - 27,1	24,6 - 29,5	26,5 - 31,8
superviseur de l'entretien	25,3 - 30,4	27,7 - 33,3	30,0 - 36,0
superviseur d'entrepôt	20,3 - 24,4	22,3 - 26,7	24,1 - 29,0
technicien au contrôle de la qualité	16,9 - 20,2	18,4 - 22,0	19,8 - 23,8
technicien en entretien	22,5 - 26,7	25,0 - 29,6	27,2 - 32,3
testeur en contrôle de la qualité	22,4 - 26,9	24,8 - 29,8	27,1 - 32,5

soutien industriel

aide-opérateur de machine	14,4 - 16,4	15,9 - 18,1	17,2 - 19,6
assembleur	14,8 - 17,2	16,1 - 18,8	17,4 - 20,3
assembleur de composants électroniques	14,3 - 16,9	15,6 - 18,4	16,7 - 19,8
cariste/conducteur de chariot élévateur	15,0 - 17,0	16,0 - 18,0	17,0 - 19,0
commis à l'expédition et à la réception	14,0 - 15,9	15,7 - 18,0	17,0 - 20,0
commis à l'inventaire	14,6 - 16,8	15,9 - 18,4	17,2 - 19,8
commis au ramassage et à l'emballage	12,6 - 14,7	13,7 - 15,9	14,6 - 17,0
commis d'entrepôt	12,5 - 13,8	13,5 - 15,9	15,7 - 17,9
coordonnateur logistique	17,7 - 21,0	19,4 - 22,9	20,9 - 24,7
directeur du service des pièces	20,7 - 24,8	22,5 - 27,0	24,3 - 29,1
journalier de production	12,5 - 14,4	14,2 - 16,3	15,6 - 17,9
manutentionnaire de matériaux	12,5 - 13,8	13,5 - 15,9	15,7 - 18,3
opérateur de machine	15,9 - 19,1	17,5 - 21,0	19,0 - 22,7
opérateur de presse	14,7 - 17,6	16,2 - 19,4	17,5 - 21,0
opérateur en sablage	14,5 - 17,2	15,7 - 18,5	16,8 - 19,8
peintre industriel	15,4 - 18,2	16,9 - 20,0	18,2 - 21,5
préposé à la fabrication	12,5 - 13,7	13,5 - 15,5	15,4 - 17,6
répartiteur	17,4 - 20,3	18,9 - 22,1	20,3 - 23,8

ontario

barrie

expérience (salaires par heure)

	1 an	3 ans	5 ans
métiers spécialisés et gestion industrielle			
directeur de la logistique	28,3 - 35,3	35,0 - 37,6	37,0 - 40,8
directeur de l'entretien	42,0 - 44,3	44,1 - 47,4	47,2 - 48,9
directeur de production	45,0 - 46,1	46,0 - 48,1	48,0 - 51,1
électricien d'entretien	24,7 - 29,8	26,7 - 32,3	28,6 - 34,6
électromécanicien	24,7 - 29,5	27,8 - 33,2	30,4 - 36,4
électrotechnicien	23,7 - 28,3	25,9 - 30,9	28,0 - 33,4
machiniste contrôle numérique	19,0 - 22,6	20,7 - 24,7	22,3 - 26,6
machiniste conventionnel	22,0 - 22,8	22,7 - 25,9	25,8 - 29,0
mécanicien de chantier	28,8 - 29,1	28,9 - 35,1	34,8 - 35,6
mécanicien d'entretien	21,9 - 25,3	24,1 - 27,8	26,1 - 30,1
mécanicien d'équipement lourd	24,0 - 28,7	26,5 - 31,7	28,8 - 34,5
outilleur-ajusteur	28,0 - 29,1	29,0 - 32,7	32,5 - 33,1
préposé à l'entretien	18,8 - 21,6	20,7 - 23,9	22,5 - 26,0
soudeur	22,0 - 23,6	23,2 - 26,7	26,3 - 28,5
superviseur de l'assemblage	23,9 - 28,6	25,9 - 31,0	27,9 - 33,3
superviseur de l'entretien	26,7 - 31,9	29,2 - 34,9	31,5 - 37,7
superviseur d'entrepôt	28,5 - 29,1	29,0 - 30,5	30,3 - 30,8
technicien au contrôle de la qualité	18,0 - 21,5	19,6 - 23,3	21,0 - 25,1
technicien en entretien	24,0 - 28,4	26,6 - 31,4	28,9 - 34,2
testeur en contrôle de la qualité	23,9 - 26,5	26,4 - 27,3	27,0 - 34,4

soutien industriel

aide-opérateur de machine	16,0 - 17,5	16,9 - 19,3	18,3 - 20,9
assembleur	16,0 - 18,0	17,0 - 20,5	20,0 - 21,5
assembleur de composants électroniques	15,2 - 17,9	16,5 - 19,5	17,7 - 20,9
cariste/conducteur de chariot élévateur	16,0 - 17,5	16,9 - 19,0	18,4 - 20,0
commis à l'expédition et à la réception	17,5 - 19,1	19,0 - 22,3	22,0 - 23,3
commis à l'inventaire	16,0 - 17,8	17,7 - 19,5	19,4 - 20,9
commis au ramassage et à l'emballage	15,0 - 16,2	16,0 - 17,5	17,2 - 18,2
commis d'entrepôt	15,0 - 16,1	15,6 - 17,9	17,8 - 19,2
coordonnateur logistique	18,7 - 22,1	20,4 - 24,1	22,0 - 26,0
directeur du service des pièces	22,0 - 26,2	23,8 - 28,5	25,7 - 30,7
journalier de production	16,0 - 17,3	17,0 - 18,3	18,0 - 19,2
manutentionnaire de matériaux	15,0 - 16,5	16,2 - 18,0	17,7 - 19,6
opérateur de machine	16,9 - 20,2	18,6 - 22,2	20,1 - 24,0
opérateur de presse	16,0 - 17,5	17,4 - 21,1	21,0 - 24,0
opérateur en sablage	17,0 - 18,5	18,4 - 19,9	19,8 - 21,1
peintre industriel	17,0 - 18,2	18,0 - 19,4	19,0 - 22,8
préposé à la fabrication	16,0 - 17,0	16,8 - 17,9	17,8 - 18,8
répartiteur	18,4 - 21,4	20,0 - 23,3	21,4 - 25,0

ontario

belleville-brockville

expérience (salaires par heure)

	1 an	3 ans	5 ans
métiers spécialisés et gestion industrielle			
directeur de la logistique	27,2 - 33,0	29,9 - 36,3	32,5 - 39,4
directeur de l'entretien	24,0 - 28,8	26,8 - 32,2	29,4 - 35,3
directeur de production	35,1 - 42,7	37,9 - 46,1	40,6 - 49,4
électricien d'entretien	23,7 - 28,8	25,7 - 31,2	27,6 - 33,4
électromécanicien	23,7 - 28,4	26,7 - 32,0	29,2 - 35,1
électrotechnicien	22,7 - 27,2	24,8 - 29,8	26,9 - 32,2
machiniste contrôle numérique	18,2 - 21,8	19,9 - 23,8	21,4 - 25,7
machiniste conventionnel	17,3 - 20,7	19,0 - 22,7	20,6 - 24,6
mécanicien de chantier	22,1 - 26,5	24,7 - 29,6	27,0 - 32,4
mécanicien d'entretien	20,9 - 24,2	23,0 - 26,6	25,0 - 28,9
mécanicien d'équipement lourd	22,9 - 27,4	25,3 - 30,3	27,6 - 33,1
outilleur-ajusteur	21,6 - 25,9	23,6 - 28,3	25,6 - 30,7
préposé à l'entretien	17,9 - 20,6	19,8 - 22,8	21,5 - 24,9
soudeur	19,7 - 23,5	21,3 - 25,6	22,9 - 27,5
superviseur de l'assemblage	23,1 - 27,6	25,0 - 30,0	26,9 - 32,3
superviseur de l'entretien	25,6 - 30,7	28,0 - 33,6	30,3 - 36,3
superviseur d'entrepôt	21,0 - 25,1	23,0 - 27,5	24,8 - 29,7
technicien au contrôle de la qualité	17,2 - 20,6	18,7 - 22,4	20,2 - 24,2
technicien en entretien	23,1 - 27,3	25,5 - 30,2	27,8 - 32,9
testeur en contrôle de la qualité	22,9 - 27,5	25,4 - 30,4	27,6 - 33,1

soutien industriel

aide-opérateur de machine	15,6 - 17,8	17,2 - 19,6	18,6 - 21,2
assembleur	15,8 - 18,3	17,2 - 20,0	18,6 - 21,6
assembleur de composants électroniques	15,3 - 18,0	16,6 - 19,6	17,8 - 21,1
cariste/conducteur de chariot élévateur	14,8 - 16,7	15,9 - 18,6	17,3 - 20,1
commis à l'expédition et à la réception	16,9 - 19,3	18,4 - 21,0	19,7 - 22,5
commis à l'inventaire	15,8 - 18,1	17,2 - 19,8	18,6 - 21,4
commis au ramassage et à l'emballage	15,0 - 15,9	15,6 - 16,8	16,7 - 17,6
commis d'entrepôt	14,8 - 16,1	15,7 - 17,8	17,0 - 19,3
coordonnateur logistique	18,1 - 21,3	19,7 - 23,3	21,3 - 25,1
directeur du service des pièces	20,9 - 25,0	22,7 - 27,2	24,5 - 29,3
journalier de production	14,8 - 15,6	15,3 - 17,6	16,7 - 19,3
manutentionnaire de matériaux	14,8 - 16,4	15,6 - 18,1	16,9 - 19,7
opérateur de machine	16,0 - 19,1	17,6 - 21,1	19,1 - 22,8
opérateur de presse	15,2 - 18,2	16,7 - 20,0	18,1 - 21,6
opérateur en sablage	15,8 - 18,6	17,0 - 20,0	18,1 - 21,4
peintre industriel	15,7 - 18,6	17,2 - 20,3	18,5 - 21,9
préposé à la fabrication	14,8 - 16,2	15,5 - 17,7	16,7 - 19,1
répartiteur	17,7 - 20,7	19,3 - 22,5	20,7 - 24,2

brampton

expérience (salaires par heure)

	1 an	3 ans	5 ans
métiers spécialisés et gestion industrielle			
directeur de la logistique	28,9 - 35,1	31,7 - 38,5	34,5 - 41,8
directeur de l'entretien	25,2 - 30,1	28,1 - 33,7	30,8 - 36,9
directeur de production	37,3 - 45,3	40,2 - 48,9	43,1 - 52,4
électricien d'entretien	25,2 - 30,5	27,2 - 33,0	29,2 - 35,4
électromécanicien	25,1 - 30,0	28,3 - 33,8	30,9 - 37,0
électrotechnicien	24,1 - 28,8	26,3 - 31,5	28,5 - 34,1
machiniste contrôle numérique	19,0 - 22,8	20,8 - 24,9	22,4 - 26,8
machiniste conventionnel	18,1 - 21,6	19,9 - 23,8	21,5 - 25,7
mécanicien de chantier	23,6 - 28,3	26,4 - 31,6	28,8 - 34,5
mécanicien d'entretien	22,4 - 25,8	24,6 - 28,4	26,7 - 30,8
mécanicien d'équipement lourd	24,6 - 29,4	27,2 - 32,6	29,6 - 35,5
ouilleur-ajusteur	22,6 - 27,0	24,7 - 29,6	26,7 - 32,0
préposé à l'entretien	19,1 - 22,0	21,1 - 24,4	23,0 - 26,6
soudeur	20,6 - 24,6	22,3 - 26,7	24,0 - 28,7
superviseur de l'assemblage	24,2 - 29,0	26,3 - 31,5	28,3 - 33,9
superviseur de l'entretien	26,9 - 32,2	29,4 - 35,2	31,8 - 38,1
superviseur d'entrepôt	22,1 - 26,4	24,1 - 28,9	26,1 - 31,3
technicien au contrôle de la qualité	18,1 - 21,7	19,7 - 23,6	21,2 - 25,4
technicien en entretien	24,5 - 28,9	27,1 - 32,0	29,4 - 34,8
testeur en contrôle de la qualité	24,3 - 29,1	26,9 - 32,2	29,3 - 35,0

soutien industriel

aide-opérateur de machine	15,5 - 17,7	17,1 - 19,5	18,5 - 21,1
assembleur	15,8 - 18,4	17,2 - 20,1	18,6 - 21,7
assembleur de composants électroniques	15,3 - 18,1	16,6 - 19,7	17,9 - 21,2
cariste/conducteur de chariot élévateur	15,2 - 17,8	16,9 - 19,7	18,3 - 21,4
commis à l'expédition et à la réception	17,9 - 20,4	19,4 - 22,2	20,9 - 23,8
commis à l'inventaire	15,7 - 18,1	17,1 - 19,8	18,5 - 21,3
commis au ramassage et à l'emballage	14,8 - 16,9	15,6 - 18,2	16,6 - 19,4
commis d'entrepôt	15,0 - 16,1	15,7 - 17,9	16,9 - 19,3
coordonnateur logistique	19,1 - 22,6	20,8 - 24,6	22,5 - 26,6
directeur du service des pièces	22,5 - 26,9	24,5 - 29,2	26,3 - 31,5
journalier de production	14,8 - 16,5	16,2 - 18,7	17,8 - 20,6
manutentionnaire de matériaux	14,8 - 17,4	16,5 - 19,3	17,9 - 20,9
opérateur de machine	17,0 - 20,4	18,7 - 22,4	20,3 - 24,3
opérateur de presse	15,9 - 19,0	17,5 - 20,9	18,9 - 22,6
opérateur en sablage	15,6 - 18,5	16,8 - 19,9	18,0 - 21,3
peintre industriel	16,6 - 19,6	18,1 - 21,4	19,5 - 23,1
préposé à la fabrication	14,9 - 17,1	16,3 - 18,6	17,6 - 20,0
répartiteur	18,7 - 21,9	20,4 - 23,8	21,9 - 25,5

brantford

expérience (salaires par heure)

	1 an	3 ans	5 ans
métiers spécialisés et gestion industrielle			
directeur de la logistique	28,4 - 34,3	31,1 - 37,6	33,7 - 40,8
directeur de l'entretien	36,1 - 39,9	39,0 - 44,7	43,9 - 47,8
directeur de production	36,4 - 44,1	39,3 - 47,6	42,0 - 51,0
électricien d'entretien	28,1 - 31,2	30,4 - 34,6	32,4 - 38,0
électromécanicien	28,1 - 31,2	30,4 - 34,6	32,4 - 38,0
électrotechnicien	23,4 - 27,9	25,6 - 30,5	27,6 - 33,0
machiniste contrôle numérique	20,1 - 24,0	23,9 - 28,2	27,2 - 33,3
machiniste conventionnel	22,2 - 24,9	24,1 - 27,4	26,0 - 29,9
mécanicien de chantier	28,0 - 31,7	29,5 - 34,1	33,3 - 37,5
mécanicien d'entretien	28,0 - 31,7	29,5 - 34,1	33,3 - 37,5
mécanicien d'équipement lourd	28,3 - 33,7	31,6 - 36,8	33,0 - 41,9
ouilleur-ajusteur	24,0 - 26,3	25,3 - 27,4	27,2 - 32,3
préposé à l'entretien	19,0 - 21,9	21,0 - 24,2	22,8 - 26,3
soudeur	20,5 - 24,4	22,2 - 26,5	23,8 - 28,4
superviseur de l'assemblage	23,7 - 28,3	25,7 - 30,7	27,6 - 33,0
superviseur de l'entretien	26,5 - 31,6	28,9 - 34,6	31,2 - 37,4
superviseur d'entrepôt	21,8 - 26,0	23,8 - 28,4	25,7 - 30,7
technicien au contrôle de la qualité	18,1 - 21,6	19,7 - 23,5	21,2 - 25,2
technicien en entretien	23,8 - 28,0	26,3 - 33,9	31,2 - 40,1
testeur en contrôle de la qualité	23,6 - 28,2	26,1 - 31,2	28,4 - 33,9

soutien industriel

aide-opérateur de machine	16,5 - 17,7	17,1 - 19,4	18,5 - 21,0
assembleur	15,8 - 18,4	17,3 - 20,1	18,6 - 21,6
assembleur de composants électroniques	15,4 - 18,1	16,7 - 19,7	17,9 - 21,1
cariste/conducteur de chariot élévateur	15,5 - 16,6	16,0 - 18,4	17,1 - 21,0
commis à l'expédition et à la réception	17,8 - 20,2	19,3 - 21,9	20,7 - 23,5
commis à l'inventaire	16,1 - 18,0	17,0 - 19,6	18,4 - 21,1
commis au ramassage et à l'emballage	15,0 - 15,7	15,5 - 17,0	16,2 - 18,2
commis d'entrepôt	15,2 - 16,3	16,1 - 17,7	16,8 - 19,1
coordonnateur logistique	18,9 - 22,3	20,6 - 24,3	22,2 - 26,2
directeur du service des pièces	21,9 - 26,1	23,8 - 28,4	25,5 - 30,5
journalier de production	15,0 - 15,8	15,6 - 17,4	16,6 - 19,1
manutentionnaire de matériaux	15,5 - 16,3	16,0 - 18,4	17,1 - 20,0
opérateur de machine	18,2 - 20,3	19,1 - 22,3	20,3 - 24,2
opérateur de presse	16,5 - 18,9	17,4 - 20,8	18,9 - 22,5
opérateur en sablage	16,4 - 18,5	17,5 - 19,8	19,4 - 21,2
peintre industriel	16,6 - 19,5	18,1 - 21,3	19,5 - 22,9
préposé à la fabrication	15,1 - 16,1	15,7 - 17,5	16,6 - 18,9
répartiteur	18,6 - 21,7	20,2 - 23,5	21,7 - 25,2

ontario

burlington

expérience (salaires par heure)

	1 an	3 ans	5 ans
métiers spécialisés et gestion industrielle			
directeur de la logistique	30,6 - 37,0	33,5 - 40,6	36,4 - 44,0
directeur de l'entretien	26,0 - 31,2	29,1 - 34,8	31,9 - 38,1
directeur de production	39,3 - 47,6	42,4 - 51,3	45,4 - 55,0
électricien d'entretien	26,0 - 31,4	28,1 - 34,0	30,1 - 36,5
électromécanicien	26,0 - 31,0	29,2 - 34,8	31,9 - 38,1
électrotechnicien	24,9 - 29,7	27,2 - 32,5	29,4 - 35,1
machiniste contrôle numérique	19,6 - 23,5	21,4 - 25,6	23,1 - 27,6
machiniste conventionnel	18,6 - 22,3	20,5 - 24,5	22,2 - 26,5
mécanicien de chantier	24,4 - 29,2	27,2 - 32,6	29,7 - 35,6
mécanicien d'entretien	23,2 - 26,7	25,4 - 29,3	27,5 - 31,8
mécanicien d'équipement lourd	25,3 - 30,2	28,0 - 33,4	30,4 - 36,4
outilleur-ajusteur	23,3 - 27,8	25,5 - 30,5	27,6 - 33,0
préposé à l'entretien	19,8 - 22,8	21,9 - 25,2	23,8 - 27,4
soudeur	21,2 - 25,4	23,0 - 27,5	24,7 - 29,6
superviseur de l'assemblage	25,1 - 30,0	27,2 - 32,5	29,3 - 35,0
superviseur de l'entretien	27,9 - 33,3	30,5 - 36,4	32,9 - 39,4
superviseur d'entrepôt	22,8 - 27,3	24,9 - 29,8	27,0 - 32,2
technicien au contrôle de la qualité	18,7 - 22,3	20,3 - 24,3	21,9 - 26,2
technicien en entretien	25,3 - 29,9	28,0 - 33,0	30,4 - 35,8
testeur en contrôle de la qualité	25,2 - 30,0	27,8 - 33,1	30,2 - 36,0

soutien industriel

aide-opérateur de machine	16,0 - 18,2	17,6 - 20,1	19,1 - 21,7
assembleur	16,4 - 19,1	17,9 - 20,8	19,3 - 22,4
assembleur de composants électroniques	15,9 - 18,8	17,3 - 20,4	18,6 - 21,9
cariste/conducteur de chariot élévateur	15,0 - 17,6	16,7 - 19,4	18,1 - 21,1
commis à l'expédition et à la réception	18,3 - 20,9	19,8 - 22,6	21,3 - 24,3
commis à l'inventaire	16,0 - 18,5	17,5 - 20,2	18,9 - 21,8
commis au ramassage et à l'emballage	15,0 - 16,6	15,4 - 18,0	16,5 - 19,2
commis d'entrepôt	15,0 - 16,8	16,4 - 18,7	17,7 - 20,2
coordonnateur logistique	19,5 - 23,0	21,3 - 25,2	23,0 - 27,1
directeur du service des pièces	23,5 - 28,1	25,5 - 30,5	27,5 - 32,8
journalier de production	15,0 - 16,3	16,0 - 18,4	17,6 - 20,2
manutentionnaire de matériaux	15,0 - 17,2	16,3 - 19,0	17,7 - 20,6
opérateur de machine	17,7 - 21,1	19,4 - 23,1	21,0 - 25,0
opérateur de presse	16,4 - 19,6	18,0 - 21,5	19,5 - 23,3
opérateur en sablage	16,1 - 19,1	17,4 - 20,5	18,6 - 21,9
peintre industriel	17,1 - 20,2	18,7 - 22,1	20,1 - 23,8
préposé à la fabrication	15,0 - 16,6	15,9 - 18,1	17,1 - 19,5
répartiteur	19,2 - 22,4	20,8 - 24,3	22,3 - 26,1

ontario

cambridge

expérience (salaires par heure)

	1 an	3 ans	5 ans
métiers spécialisés et gestion industrielle			
directeur de la logistique	28,2 - 34,2	30,9 - 37,6	33,6 - 40,8
directeur de l'entretien	36,1 - 40,2	38,9 - 44,8	41,7 - 47,9
directeur de production	36,4 - 44,2	39,3 - 47,7	42,1 - 51,2
électricien d'entretien	28,5 - 31,3	30,0 - 34,2	32,6 - 38,8
électromécanicien	24,1 - 28,9	27,2 - 32,5	29,7 - 35,6
électrotechnicien	23,1 - 27,7	25,3 - 30,3	27,3 - 32,7
machiniste contrôle numérique	20,1 - 24,2	23,0 - 27,9	27,3 - 33,1
machiniste conventionnel	22,1 - 24,9	24,5 - 27,1	26,2 - 30,4
mécanicien de chantier	28,0 - 32,0	29,0 - 34,0	33,0 - 37,5
mécanicien d'entretien	28,5 - 31,9	29,0 - 34,2	33,7 - 37,5
mécanicien d'équipement lourd	28,0 - 32,0	31,6 - 33,5	32,4 - 35,2
outilleur-ajusteur	25,1 - 28,7	27,5 - 32,6	30,8 - 34,5
préposé à l'entretien	18,7 - 21,6	20,7 - 23,9	22,5 - 26,0
soudeur	20,0 - 23,9	22,7 - 27,4	25,6 - 30,2
superviseur de l'assemblage	23,5 - 28,1	25,5 - 30,5	27,4 - 32,9
superviseur de l'entretien	26,5 - 31,7	28,9 - 34,7	31,3 - 37,5
superviseur d'entrepôt	21,4 - 25,6	23,4 - 28,0	25,3 - 30,3
technicien au contrôle de la qualité	17,6 - 21,1	19,2 - 23,0	20,7 - 24,7
technicien en entretien	23,5 - 27,8	26,7 - 32,3	31,8 - 40,8
testeur en contrôle de la qualité	23,3 - 27,9	25,8 - 30,9	28,1 - 33,7

soutien industriel

aide-opérateur de machine	15,1 - 17,2	16,6 - 18,9	18,0 - 20,5
assembleur	15,5 - 18,0	16,9 - 19,7	18,2 - 21,2
assembleur de composants électroniques	15,0 - 17,7	16,3 - 19,3	17,5 - 20,7
cariste/conducteur de chariot élévateur	16,0 - 17,3	17,0 - 19,0	18,0 - 21,0
commis à l'expédition et à la réception	17,5 - 19,9	18,9 - 21,6	20,3 - 23,2
commis à l'inventaire	15,3 - 17,6	16,7 - 19,3	18,0 - 20,8
commis au ramassage et à l'emballage	15,0 - 16,3	16,0 - 17,5	17,0 - 19,5
commis d'entrepôt	15,0 - 16,5	15,3 - 17,4	17,1 - 19,6
coordonnateur logistique	18,6 - 22,0	20,3 - 24,0	21,9 - 25,8
directeur du service des pièces	21,7 - 26,0	23,6 - 28,3	25,4 - 30,4
journalier de production	15,0 - 16,5	15,3 - 17,2	16,4 - 18,9
manutentionnaire de matériaux	15,3 - 16,2	15,9 - 17,7	16,5 - 19,2
opérateur de machine	16,7 - 19,9	18,4 - 21,9	19,9 - 23,7
opérateur de presse	15,5 - 18,5	17,0 - 20,3	18,4 - 22,0
opérateur en sablage	15,2 - 18,0	16,4 - 19,4	17,5 - 20,7
peintre industriel	18,0 - 21,0	20,0 - 24,0	23,0 - 26,5
préposé à la fabrication	15,0 - 16,5	15,5 - 17,8	17,2 - 19,3
répartiteur	18,3 - 21,3	19,8 - 23,2	21,3 - 24,9

collingwood

expérience (salaires par heure)

	1 an	3 ans	5 ans
métiers spécialisés et gestion industrielle			
directeur de la logistique	28,5 - 34,5	31,3 - 37,8	33,9 - 41,0
directeur de l'entretien	25,1 - 30,0	28,0 - 33,5	30,7 - 36,7
directeur de production	36,6 - 44,4	39,5 - 47,9	42,3 - 51,3
électricien d'entretien	24,9 - 30,0	26,9 - 32,5	28,8 - 34,8
électromécanicien	24,9 - 29,7	28,0 - 33,4	30,6 - 36,6
électrotechnicien	23,9 - 28,5	26,1 - 31,1	28,2 - 33,7
machiniste contrôle numérique	19,1 - 22,8	20,9 - 24,9	22,5 - 26,8
machiniste conventionnel	18,2 - 21,7	20,0 - 23,8	21,6 - 25,8
mécanicien de chantier	23,3 - 27,8	26,0 - 31,1	28,4 - 33,9
mécanicien d'entretien	22,1 - 25,5	24,3 - 28,0	26,3 - 30,3
mécanicien d'équipement lourd	24,2 - 28,9	26,7 - 31,9	29,0 - 34,7
ouilleur-ajusteur	22,7 - 27,0	24,8 - 29,6	26,8 - 32,0
préposé à l'entretien	18,9 - 21,8	20,9 - 24,1	22,7 - 26,2
soudeur	20,7 - 24,7	22,4 - 26,7	24,0 - 28,7
superviseur de l'assemblage	24,1 - 28,8	26,1 - 31,2	28,1 - 33,5
superviseur de l'entretien	26,9 - 32,1	29,4 - 35,1	31,7 - 37,9
superviseur d'entrepôt	22,0 - 26,3	24,0 - 28,7	26,0 - 31,0
technicien au contrôle de la qualité	18,2 - 21,7	19,8 - 23,5	21,2 - 25,3
technicien en entretien	24,3 - 28,6	26,8 - 31,6	29,1 - 34,4
testeur en contrôle de la qualité	24,1 - 28,8	26,6 - 31,8	29,0 - 34,6

soutien industriel

aide-opérateur de machine	15,5 - 17,7	17,1 - 19,5	18,5 - 21,1
assembleur	15,8 - 18,4	17,3 - 20,1	18,6 - 21,7
assembleur de composants électroniques	15,4 - 18,1	16,7 - 19,7	17,9 - 21,1
cariste/conducteur de chariot élévateur	15,0 - 16,8	16,0 - 18,6	17,3 - 20,2
commis à l'expédition et à la réception	17,7 - 20,2	19,2 - 21,9	20,6 - 23,5
commis à l'inventaire	15,5 - 17,9	17,0 - 19,6	18,3 - 21,1
commis au ramassage et à l'emballage	14,8 - 16,9	15,7 - 18,2	16,7 - 19,5
commis d'entrepôt	14,9 - 17,1	16,6 - 19,0	18,0 - 20,6
coordonnateur logistique	18,9 - 22,3	20,6 - 24,3	22,2 - 26,2
directeur du service des pièces	22,2 - 26,5	24,1 - 28,7	25,9 - 30,9
journalier de production	14,8 - 16,5	16,2 - 18,7	17,8 - 20,6
manutentionnaire de matériaux	14,9 - 17,4	16,5 - 19,3	17,9 - 21,0
opérateur de machine	17,1 - 20,4	18,8 - 22,4	20,3 - 24,2
opérateur de presse	16,0 - 19,1	17,6 - 21,0	19,0 - 22,7
opérateur en sablage	15,7 - 18,5	16,9 - 19,9	18,1 - 21,3
peintre industriel	16,6 - 19,6	18,1 - 21,4	19,6 - 23,0
préposé à la fabrication	14,9 - 17,1	16,3 - 18,7	17,6 - 20,1
répartiteur	18,6 - 21,6	20,2 - 23,5	21,6 - 25,2

cornwall

expérience (salaires par heure)

	1 an	3 ans	5 ans
métiers spécialisés et gestion industrielle			
directeur de la logistique	27,7 - 33,6	30,4 - 36,9	33,0 - 40,1
directeur de l'entretien	24,6 - 29,5	27,5 - 32,9	30,1 - 36,1
directeur de production	35,7 - 43,3	38,5 - 46,8	41,3 - 50,1
électricien d'entretien	24,3 - 29,4	26,3 - 31,9	28,2 - 34,2
électromécanicien	24,3 - 29,1	27,4 - 32,8	30,0 - 35,9
électrotechnicien	23,3 - 27,9	25,5 - 30,5	27,6 - 33,0
machiniste contrôle numérique	18,3 - 21,9	19,9 - 23,9	21,5 - 25,8
machiniste conventionnel	17,4 - 20,7	19,1 - 22,8	20,7 - 24,7
mécanicien de chantier	22,8 - 27,4	25,5 - 30,6	27,9 - 33,4
mécanicien d'entretien	21,6 - 25,0	23,8 - 27,5	25,8 - 29,8
mécanicien d'équipement lourd	23,5 - 28,1	26,0 - 31,1	28,3 - 33,9
ouilleur-ajusteur	21,7 - 26,0	23,7 - 28,4	25,7 - 30,8
préposé à l'entretien	18,4 - 21,3	20,4 - 23,6	22,2 - 25,7
soudeur	19,7 - 23,6	21,4 - 25,6	23,0 - 27,6
superviseur de l'assemblage	23,6 - 28,3	25,7 - 30,7	27,6 - 33,0
superviseur de l'entretien	26,0 - 31,2	28,5 - 34,2	30,8 - 37,0
superviseur d'entrepôt	21,2 - 25,4	23,2 - 27,8	25,1 - 30,1
technicien au contrôle de la qualité	17,6 - 21,1	19,2 - 22,9	20,6 - 24,7
technicien en entretien	23,7 - 28,0	26,2 - 31,0	28,5 - 33,7
testeur en contrôle de la qualité	23,5 - 28,2	26,0 - 31,2	28,3 - 33,9

soutien industriel

aide-opérateur de machine	15,0 - 17,2	16,6 - 18,9	17,9 - 20,5
assembleur	15,2 - 17,8	16,6 - 19,4	17,9 - 20,9
assembleur de composants électroniques	15,7 - 18,4	17,1 - 20,1	18,2 - 21,6
cariste/conducteur de chariot élévateur	14,8 - 17,2	16,3 - 19,0	17,7 - 20,7
commis à l'expédition et à la réception	17,2 - 19,6	18,7 - 21,3	20,0 - 22,9
commis à l'inventaire	15,1 - 17,4	16,5 - 19,0	17,8 - 20,5
commis au ramassage et à l'emballage	14,8 - 16,2	15,1 - 17,6	16,1 - 18,8
commis d'entrepôt	14,8 - 16,4	16,0 - 18,2	17,3 - 19,7
coordonnateur logistique	18,3 - 21,7	20,0 - 23,7	21,6 - 25,6
directeur du service des pièces	21,3 - 25,5	23,2 - 27,7	25,0 - 29,9
journalier de production	14,8 - 15,9	15,6 - 18,0	17,2 - 19,8
manutentionnaire de matériaux	14,8 - 16,7	15,9 - 18,6	17,3 - 20,1
opérateur de machine	16,4 - 19,6	18,1 - 21,6	19,6 - 23,4
opérateur de presse	15,3 - 18,2	16,8 - 20,1	18,2 - 21,7
opérateur en sablage	15,2 - 17,9	16,4 - 19,3	17,5 - 20,7
peintre industriel	16,1 - 19,0	17,6 - 20,8	19,0 - 22,4
préposé à la fabrication	14,8 - 16,5	15,8 - 18,0	17,1 - 19,5
répartiteur	18,0 - 21,0	19,6 - 22,9	21,0 - 24,6

ontario

etobicoke

expérience (salaires par heure)

	1 an	3 ans	5 ans
métiers spécialisés et gestion industrielle			
directeur de la logistique	30,4 - 36,9	33,4 - 40,5	36,3 - 44,0
directeur de l'entretien	25,9 - 31,1	29,0 - 34,8	31,8 - 38,1
directeur de production	39,2 - 47,6	42,3 - 51,4	45,4 - 55,1
électricien d'entretien	25,8 - 31,3	27,9 - 33,9	30,0 - 36,4
électromécanicien	25,6 - 30,7	28,9 - 34,6	31,6 - 38,0
électrotechnicien	24,5 - 29,4	26,9 - 32,2	29,1 - 34,9
machiniste contrôle numérique	19,4 - 23,3	21,2 - 25,5	22,9 - 27,5
machiniste conventionnel	18,4 - 22,1	20,3 - 24,3	22,0 - 26,4
mécanicien de chantier	24,1 - 28,9	27,0 - 32,4	29,5 - 35,4
mécanicien d'entretien	22,8 - 26,4	25,1 - 29,1	27,3 - 31,6
mécanicien d'équipement lourd	25,1 - 30,1	27,8 - 33,3	30,3 - 36,3
outilleur-ajusteur	23,1 - 27,7	25,4 - 30,4	27,5 - 32,9
préposé à l'entretien	19,4 - 22,5	21,6 - 24,9	23,5 - 27,2
soudeur	21,0 - 25,2	22,8 - 27,4	24,6 - 29,5
superviseur de l'assemblage	24,7 - 29,7	26,9 - 32,3	29,0 - 34,8
superviseur de l'entretien	27,7 - 33,2	30,3 - 36,3	32,8 - 39,3
superviseur d'entrepôt	22,8 - 27,3	25,0 - 29,9	27,0 - 32,3
technicien au contrôle de la qualité	18,3 - 22,1	20,0 - 24,0	21,6 - 25,9
technicien en entretien	24,9 - 29,5	27,6 - 32,7	30,1 - 35,6
testeur en contrôle de la qualité	24,8 - 29,7	27,4 - 32,9	29,9 - 35,9

soutien industriel

aide-opérateur de machine	15,6 - 17,9	17,2 - 19,7	18,7 - 21,4
assembleur	16,0 - 18,7	17,5 - 20,5	18,9 - 22,1
assembleur de composants électroniques	15,5 - 18,4	16,9 - 20,0	18,2 - 21,5
cariste/conducteur de chariot élévateur	15,4 - 18,0	17,1 - 20,0	18,7 - 21,8
commis à l'expédition et à la réception	18,1 - 20,7	19,7 - 22,5	21,1 - 24,2
commis à l'inventaire	15,8 - 18,3	17,3 - 20,0	18,7 - 21,6
commis au ramassage et à l'emballage	14,8 - 17,1	15,8 - 18,6	16,9 - 19,8
commis d'entrepôt	15,1 - 17,3	16,9 - 19,3	18,2 - 20,9
coordonnateur logistique	19,3 - 22,9	21,1 - 25,0	22,8 - 27,1
directeur du service des pièces	23,1 - 27,6	25,1 - 30,0	27,0 - 32,3
journalier de production	14,8 - 16,7	16,4 - 19,0	18,1 - 21,0
manutentionnaire de matériaux	15,1 - 17,7	16,7 - 19,6	18,2 - 21,3
opérateur de machine	17,3 - 20,7	19,0 - 22,8	20,6 - 24,8
opérateur de presse	16,1 - 19,3	17,8 - 21,3	19,3 - 23,2
opérateur en sablage	15,8 - 18,7	17,0 - 20,2	18,2 - 21,6
peintre industriel	16,7 - 19,8	18,3 - 21,8	19,8 - 23,5
préposé à la fabrication	14,9 - 17,2	16,4 - 18,8	17,8 - 20,4
répartiteur	19,0 - 22,2	20,7 - 24,2	22,2 - 26,0

ontario

fergus

expérience (salaires par heure)

	1 an	3 ans	5 ans
métiers spécialisés et gestion industrielle			
directeur de la logistique	28,5 - 34,5	31,3 - 37,9	33,9 - 41,1
directeur de l'entretien	25,0 - 29,8	27,9 - 33,3	30,5 - 36,6
directeur de production	36,7 - 44,5	39,6 - 48,0	42,4 - 51,4
électricien d'entretien	24,5 - 29,7	26,5 - 32,1	28,5 - 34,5
électromécanicien	24,6 - 29,4	27,7 - 33,1	30,3 - 36,3
électrotechnicien	23,6 - 28,2	25,8 - 30,8	27,9 - 33,3
machiniste contrôle numérique	18,7 - 22,3	20,4 - 24,4	22,0 - 26,3
machiniste conventionnel	17,8 - 21,2	19,5 - 23,3	21,1 - 25,2
mécanicien de chantier	22,9 - 27,4	25,6 - 30,6	27,9 - 33,5
mécanicien d'entretien	21,7 - 25,1	23,9 - 27,5	25,8 - 29,9
mécanicien d'équipement lourd	23,8 - 28,5	26,4 - 31,6	28,7 - 34,4
outilleur-ajusteur	22,2 - 26,5	24,2 - 29,0	26,2 - 31,4
préposé à l'entretien	18,6 - 21,4	20,5 - 23,7	22,3 - 25,8
soudeur	20,2 - 24,1	21,9 - 26,2	23,5 - 28,1
superviseur de l'assemblage	23,7 - 28,4	25,7 - 30,8	27,7 - 33,1
superviseur de l'entretien	26,4 - 31,6	28,8 - 34,5	31,2 - 37,4
superviseur d'entrepôt	21,6 - 25,8	23,6 - 28,3	25,5 - 30,6
technicien au contrôle de la qualité	17,9 - 21,4	19,5 - 23,3	21,0 - 25,1
technicien en entretien	24,0 - 28,3	26,5 - 31,3	28,8 - 34,1
testeur en contrôle de la qualité	23,8 - 28,5	26,3 - 31,5	28,6 - 34,3

soutien industriel

aide-opérateur de machine	15,4 - 17,5	16,9 - 19,2	18,3 - 20,8
assembleur	15,6 - 18,2	17,1 - 19,9	18,4 - 21,4
assembleur de composants électroniques	15,2 - 17,9	16,5 - 19,5	17,7 - 20,9
cariste/conducteur de chariot élévateur	15,5 - 17,0	15,9 - 19,5	17,2 - 23,2
commis à l'expédition et à la réception	17,6 - 20,0	19,1 - 21,7	20,5 - 23,3
commis à l'inventaire	15,5 - 17,8	16,9 - 19,4	18,2 - 20,9
commis au ramassage et à l'emballage	15,6 - 16,7	16,4 - 18,1	17,9 - 20,4
commis d'entrepôt	15,7 - 16,6	16,2 - 18,1	19,1 - 20,1
coordonnateur logistique	18,7 - 22,1	20,4 - 24,1	22,0 - 26,0
directeur du service des pièces	22,0 - 26,3	23,9 - 28,5	25,7 - 30,7
journalier de production	15,7 - 16,7	16,3 - 18,2	19,1 - 20,1
manutentionnaire de matériaux	15,2 - 16,3	15,5 - 19,1	16,8 - 22,0
opérateur de machine	16,9 - 20,1	18,5 - 22,1	20,1 - 23,9
opérateur de presse	15,6 - 18,6	17,2 - 20,5	18,6 - 22,2
opérateur en sablage	15,5 - 18,3	16,7 - 19,7	17,8 - 21,0
peintre industriel	16,4 - 19,3	17,9 - 21,1	19,3 - 22,8
préposé à la fabrication	15,8 - 17,5	16,2 - 20,0	17,4 - 23,9
répartiteur	18,4 - 21,5	20,0 - 23,3	21,4 - 25,0

expérience (salaires par heure)

	1 an	3 ans	5 ans
métiers spécialisés et gestion industrielle			
directeur de la logistique	29,1 - 35,1	31,8 - 38,4	34,5 - 41,6
directeur de l'entretien	25,5 - 30,4	28,5 - 33,9	31,1 - 37,1
directeur de production	37,2 - 44,9	40,0 - 48,3	42,8 - 51,7
électricien d'entretien	25,1 - 30,3	27,1 - 32,7	29,0 - 35,0
électromécanicien	25,2 - 30,0	28,3 - 33,7	30,9 - 36,8
électrotechnicien	24,2 - 28,8	26,4 - 31,4	28,4 - 33,9
machiniste contrôle numérique	19,3 - 22,9	21,0 - 24,9	22,6 - 26,9
machiniste conventionnel	18,3 - 21,8	20,1 - 23,9	21,7 - 25,8
mécanicien de chantier	23,5 - 28,0	26,1 - 31,2	28,5 - 34,0
mécanicien d'entretien	22,3 - 25,6	24,4 - 28,1	26,4 - 30,4
mécanicien d'équipement lourd	24,4 - 29,1	26,9 - 32,1	29,3 - 34,9
outilleur-ajusteur	22,7 - 27,1	24,8 - 29,6	26,8 - 32,0
préposé à l'entretien	19,1 - 22,0	21,1 - 24,2	22,9 - 26,3
soudeur	20,8 - 24,7	22,5 - 26,8	24,1 - 28,7
superviseur de l'assemblage	24,3 - 28,9	26,3 - 31,3	28,2 - 33,7
superviseur de l'entretien	27,0 - 32,1	29,4 - 35,1	31,7 - 37,9
superviseur d'entrepôt	22,1 - 26,4	24,2 - 28,8	26,1 - 31,1
technicien au contrôle de la qualité	18,5 - 22,0	20,1 - 23,9	21,6 - 25,6
technicien en entretien	24,5 - 28,9	27,1 - 31,9	29,4 - 34,6
testeur en contrôle de la qualité	24,4 - 29,1	26,9 - 32,0	29,2 - 34,8

soutien industriel

aide-opérateur de machine	15,9 - 18,0	17,4 - 19,8	18,8 - 21,4
assembleur	16,2 - 18,8	17,6 - 20,5	18,9 - 22,0
assembleur de composants électroniques	15,7 - 18,5	17,0 - 20,0	18,3 - 21,5
cariste/conducteur de chariot élévateur	17,8 - 18,6	19,0 - 21,0	21,0 - 24,0
commis à l'expédition et à la réception	18,2 - 20,6	19,6 - 22,3	21,0 - 23,9
commis à l'inventaire	16,0 - 18,3	17,4 - 20,0	18,7 - 21,5
commis au ramassage et à l'emballage	15,8 - 17,3	16,1 - 18,8	17,2 - 19,9
commis d'entrepôt	15,8 - 16,6	16,2 - 18,2	18,1 - 21,0
coordonnateur logistique	19,3 - 22,7	21,0 - 24,7	22,6 - 26,6
directeur du service des pièces	22,6 - 26,8	24,5 - 29,1	26,3 - 31,3
journalier de production	15,0 - 16,0	15,7 - 18,1	17,3 - 19,8
manutentionnaire de matériaux	15,5 - 16,9	15,6 - 19,2	16,9 - 22,6
opérateur de machine	17,4 - 20,7	19,1 - 22,7	20,6 - 24,5
opérateur de presse	16,1 - 19,2	17,7 - 21,1	19,1 - 22,8
opérateur en sablage	16,0 - 18,8	17,2 - 20,2	18,4 - 21,6
peintre industriel	16,9 - 19,9	18,5 - 21,7	19,9 - 23,4
préposé à la fabrication	15,1 - 16,6	15,3 - 18,9	16,4 - 22,5
répartiteur	19,0 - 22,0	20,6 - 23,9	22,0 - 25,6

expérience (salaires par heure)

	1 an	3 ans	5 ans
métiers spécialisés et gestion industrielle			
directeur de la logistique	28,8 - 34,8	31,5 - 38,2	34,2 - 41,5
directeur de l'entretien	25,2 - 30,2	28,2 - 33,7	30,8 - 36,9
directeur de production	37,0 - 44,9	39,9 - 48,4	42,8 - 51,9
électricien d'entretien	25,0 - 30,2	27,0 - 32,7	29,0 - 35,1
électromécanicien	24,9 - 29,8	28,0 - 33,5	30,6 - 36,7
électrotechnicien	23,8 - 28,5	26,1 - 31,2	28,2 - 33,7
machiniste contrôle numérique	19,1 - 22,8	20,9 - 24,9	22,5 - 26,9
machiniste conventionnel	18,2 - 21,7	19,9 - 23,8	21,6 - 25,8
mécanicien de chantier	23,4 - 27,9	26,1 - 31,2	28,5 - 34,1
mécanicien d'entretien	22,2 - 25,6	24,3 - 28,1	26,4 - 30,4
mécanicien d'équipement lourd	24,5 - 29,3	27,1 - 32,4	29,4 - 35,2
outilleur-ajusteur	22,7 - 27,1	24,8 - 29,7	26,8 - 32,1
préposé à l'entretien	18,9 - 21,8	20,9 - 24,1	22,8 - 26,3
soudeur	20,6 - 24,7	22,4 - 26,8	24,0 - 28,8
superviseur de l'assemblage	24,4 - 29,1	26,4 - 31,6	28,4 - 34,0
superviseur de l'entretien	26,8 - 32,0	29,2 - 35,0	31,6 - 37,9
superviseur d'entrepôt	22,2 - 26,5	24,3 - 29,0	26,2 - 31,3
technicien au contrôle de la qualité	18,2 - 21,7	19,8 - 23,7	21,3 - 25,5
technicien en entretien	24,2 - 28,6	26,8 - 31,7	29,2 - 34,5
testeur en contrôle de la qualité	24,1 - 28,8	26,6 - 31,9	29,0 - 34,7

soutien industriel

aide-opérateur de machine	15,6 - 17,8	17,2 - 19,5	18,6 - 21,1
assembleur	15,9 - 18,5	17,3 - 20,2	18,7 - 21,8
assembleur de composants électroniques	15,4 - 18,2	16,8 - 19,8	18,0 - 21,2
cariste/conducteur de chariot élévateur	15,2 - 17,7	16,9 - 19,6	18,2 - 21,3
commis à l'expédition et à la réception	17,8 - 20,3	19,3 - 22,0	20,8 - 23,7
commis à l'inventaire	15,6 - 18,0	17,1 - 19,7	18,4 - 21,2
commis au ramassage et à l'emballage	14,8 - 16,7	15,6 - 18,1	16,6 - 19,4
commis d'entrepôt	14,9 - 17,0	16,5 - 18,9	17,9 - 20,4
coordonnateur logistique	19,0 - 22,4	20,7 - 24,5	22,4 - 26,4
directeur du service des pièces	22,1 - 26,4	24,0 - 28,7	25,8 - 30,9
journalier de production	14,8 - 16,4	16,1 - 18,6	17,7 - 20,5
manutentionnaire de matériaux	14,8 - 17,3	16,4 - 19,2	17,8 - 20,8
opérateur de machine	17,1 - 20,5	18,8 - 22,5	20,4 - 24,4
opérateur de presse	16,0 - 19,1	17,6 - 21,0	19,0 - 22,7
opérateur en sablage	15,7 - 18,6	16,9 - 20,0	18,1 - 21,4
peintre industriel	16,6 - 19,6	18,2 - 21,5	19,6 - 23,1
préposé à la fabrication	15,1 - 17,1	16,4 - 18,7	17,7 - 20,1
répartiteur	18,7 - 21,8	20,3 - 23,7	21,8 - 25,4

ontario

kingston

expérience (salaires par heure)

	1 an	3 ans	5 ans
métiers spécialisés et gestion industrielle			
directeur de la logistique	28,3 - 34,3	31,0 - 37,6	33,7 - 40,9
directeur de l'entretien	24,6 - 29,4	27,5 - 32,9	30,1 - 36,1
directeur de production	36,4 - 44,2	39,3 - 47,7	42,1 - 51,2
électricien d'entretien	24,6 - 29,8	26,6 - 32,3	28,6 - 34,6
électromécanicien	24,3 - 29,1	27,4 - 32,8	30,0 - 36,0
électrotechnicien	23,3 - 27,9	25,5 - 30,6	27,6 - 33,1
machiniste contrôle numérique	18,8 - 22,5	20,5 - 24,5	22,1 - 26,5
machiniste conventionnel	17,9 - 21,3	19,6 - 23,5	21,2 - 25,4
mécanicien de chantier	23,0 - 27,6	25,7 - 30,8	28,1 - 33,7
mécanicien d'entretien	21,8 - 25,2	24,0 - 27,7	26,0 - 30,0
mécanicien d'équipement lourd	24,1 - 28,9	26,7 - 31,9	29,0 - 34,8
outilleur-ajusteur	22,3 - 26,7	24,4 - 29,2	26,4 - 31,6
préposé à l'entretien	18,6 - 21,5	20,6 - 23,8	22,4 - 25,9
soudeur	20,3 - 24,3	22,0 - 26,4	23,7 - 28,3
superviseur de l'assemblage	23,8 - 28,5	25,9 - 31,0	27,8 - 33,3
superviseur de l'entretien	26,6 - 31,8	29,1 - 34,8	31,4 - 37,7
superviseur d'entrepôt	21,4 - 25,6	23,4 - 28,0	25,3 - 30,3
technicien au contrôle de la qualité	18,0 - 21,5	19,5 - 23,3	21,0 - 25,1
technicien en entretien	23,7 - 28,0	26,2 - 31,0	28,5 - 33,8
testeur en contrôle de la qualité	23,6 - 28,2	26,1 - 31,2	28,4 - 34,0

soutien industriel

aide-opérateur de machine	15,4 - 17,5	16,9 - 19,3	18,3 - 20,9
assembleur	15,5 - 18,1	17,0 - 19,8	18,3 - 21,4
assembleur de composants électroniques	15,1 - 17,8	16,4 - 19,4	17,6 - 20,8
cariste/conducteur de chariot élévateur	14,8 - 17,3	16,4 - 19,2	17,9 - 20,9
commis à l'expédition et à la réception	17,3 - 19,7	18,7 - 21,4	20,1 - 23,0
commis à l'inventaire	15,1 - 17,5	16,6 - 19,1	17,8 - 20,6
commis au ramassage et à l'emballage	14,8 - 16,4	15,3 - 17,8	16,2 - 19,0
commis d'entrepôt	14,8 - 16,6	16,2 - 18,4	17,5 - 19,9
coordonnateur logistique	18,4 - 21,8	20,1 - 23,8	21,7 - 25,6
directeur du service des pièces	21,7 - 25,9	23,6 - 28,2	25,4 - 30,4
journalier de production	14,8 - 16,1	15,8 - 18,2	17,4 - 20,0
manutentionnaire de matériaux	14,8 - 17,0	16,1 - 18,8	17,5 - 20,4
opérateur de machine	16,8 - 20,0	18,4 - 22,0	20,0 - 23,9
opérateur de presse	15,7 - 18,7	17,3 - 20,6	18,7 - 22,3
opérateur en sablage	15,5 - 18,3	16,7 - 19,7	17,8 - 21,1
peintre industriel	16,4 - 19,4	17,9 - 21,2	19,3 - 22,8
préposé à la fabrication	14,8 - 16,9	16,1 - 18,4	17,4 - 19,8
répartiteur	18,1 - 21,1	19,7 - 23,0	21,1 - 24,7

ontario

kitchener-waterloo

expérience (salaires par heure)

	1 an	3 ans	5 ans
métiers spécialisés et gestion industrielle			
directeur de la logistique	28,3 - 34,3	31,1 - 37,7	33,7 - 40,9
directeur de l'entretien	24,6 - 29,4	27,4 - 32,8	30,1 - 36,0
directeur de production	36,5 - 44,2	39,3 - 47,8	42,2 - 51,2
électricien d'entretien	24,7 - 29,9	26,7 - 32,3	28,7 - 34,7
électromécanicien	24,3 - 29,0	27,3 - 32,6	29,9 - 35,7
électrotechnicien	23,3 - 27,8	25,4 - 30,4	27,5 - 32,9
machiniste contrôle numérique	18,7 - 22,3	20,4 - 24,3	22,0 - 26,2
machiniste conventionnel	17,8 - 21,2	19,5 - 23,2	21,1 - 25,2
mécanicien de chantier	23,3 - 27,8	25,9 - 31,0	28,3 - 33,8
mécanicien d'entretien	22,1 - 25,4	24,2 - 27,9	26,2 - 30,2
mécanicien d'équipement lourd	24,2 - 28,9	26,8 - 32,0	29,1 - 34,8
outilleur-ajusteur	22,1 - 26,4	24,2 - 28,9	26,1 - 31,3
préposé à l'entretien	18,9 - 21,7	20,9 - 24,0	22,7 - 26,1
soudeur	20,2 - 24,1	21,9 - 26,1	23,5 - 28,0
superviseur de l'assemblage	23,6 - 28,3	25,6 - 30,6	27,6 - 33,0
superviseur de l'entretien	26,6 - 31,8	29,1 - 34,8	31,4 - 37,6
superviseur d'entrepôt	21,6 - 25,8	23,6 - 28,2	25,5 - 30,5
technicien au contrôle de la qualité	17,8 - 21,3	19,4 - 23,1	20,8 - 24,9
technicien en entretien	23,6 - 27,9	26,1 - 30,9	28,4 - 33,6
testeur en contrôle de la qualité	23,5 - 28,1	26,0 - 31,0	28,2 - 33,8

soutien industriel

aide-opérateur de machine	15,3 - 17,4	16,8 - 19,1	18,2 - 20,7
assembleur	15,7 - 18,2	17,1 - 19,9	18,4 - 21,4
assembleur de composants électroniques	15,2 - 17,9	16,5 - 19,5	17,7 - 20,9
cariste/conducteur de chariot élévateur	16,0 - 17,6	17,0 - 19,0	18,0 - 21,0
commis à l'expédition et à la réception	17,6 - 20,1	19,1 - 21,7	20,5 - 23,3
commis à l'inventaire	16,0 - 17,8	16,9 - 19,5	18,2 - 20,9
commis au ramassage et à l'emballage	15,0 - 16,0	15,6 - 16,9	16,5 - 18,1
commis d'entrepôt	15,0 - 15,9	15,5 - 17,6	16,7 - 19,0
coordonnateur logistique	18,8 - 22,1	20,5 - 24,1	22,0 - 26,0
directeur du service des pièces	21,9 - 26,1	23,8 - 28,4	25,6 - 30,6
journalier de production	15,0 - 16,4	16,1 - 17,3	16,5 - 19,0
manutentionnaire de matériaux	15,0 - 16,8	15,8 - 17,9	16,7 - 19,4
opérateur de machine	16,9 - 20,1	18,5 - 22,1	20,1 - 23,9
opérateur de presse	15,7 - 18,6	17,2 - 20,5	18,6 - 22,2
opérateur en sablage	15,4 - 18,2	16,6 - 19,5	17,7 - 20,9
peintre industriel	16,3 - 19,2	17,8 - 21,0	19,2 - 22,6
préposé à la fabrication	15,0 - 16,2	15,2 - 17,3	16,3 - 18,6
répartiteur	18,4 - 21,5	20,0 - 23,3	21,5 - 25,0

london

expérience (salaires par heure)

	1 an	3 ans	5 ans
métiers spécialisés et gestion industrielle			
directeur de la logistique	28,3 - 34,3	31,0 - 37,6	33,7 - 40,8
directeur de l'entretien	24,8 - 29,7	27,7 - 33,2	30,4 - 36,4
directeur de production	36,4 - 44,1	39,2 - 47,6	42,0 - 51,0
électricien d'entretien	24,6 - 29,8	26,6 - 32,2	28,5 - 34,6
électromécanicien	24,3 - 29,1	27,3 - 32,7	29,9 - 35,8
électrotechnicien	23,3 - 27,8	25,5 - 30,5	27,5 - 32,9
machiniste contrôle numérique	18,8 - 22,5	20,5 - 24,6	22,1 - 26,5
machiniste conventionnel	17,9 - 21,4	19,6 - 23,5	21,3 - 25,4
mécanicien de chantier	23,1 - 27,6	25,8 - 30,9	28,2 - 33,7
mécanicien d'entretien	21,9 - 25,3	24,0 - 27,8	26,1 - 30,1
mécanicien d'équipement lourd	24,0 - 28,8	26,6 - 31,8	28,9 - 34,6
ouilleur-ajusteur	22,3 - 26,7	24,4 - 29,2	26,4 - 31,6
préposé à l'entretien	18,7 - 21,6	20,7 - 23,9	22,5 - 26,0
soudeur	20,3 - 24,3	22,1 - 26,4	23,7 - 28,3
superviseur de l'assemblage	23,9 - 28,6	26,0 - 31,0	27,9 - 33,4
superviseur de l'entretien	26,4 - 31,6	28,8 - 34,5	31,2 - 37,3
superviseur d'entrepôt	21,5 - 25,7	23,5 - 28,1	25,4 - 30,4
technicien au contrôle de la qualité	18,0 - 21,5	19,6 - 23,4	21,1 - 25,2
technicien en entretien	23,6 - 28,0	26,2 - 30,9	28,5 - 33,7
testeur en contrôle de la qualité	23,5 - 28,1	26,0 - 31,1	28,3 - 33,9

soutien industriel

aide-opérateur de machine	15,4 - 17,5	16,9 - 19,3	18,3 - 20,9
assembleur	15,6 - 18,2	17,0 - 19,9	18,3 - 21,4
assembleur de composants électroniques	15,1 - 17,8	16,4 - 19,4	17,6 - 20,9
cariste/conducteur de chariot élévateur	15,1 - 17,6	16,6 - 19,5	18,1 - 21,2
commis à l'expédition et à la réception	17,4 - 19,8	18,8 - 21,5	20,2 - 23,1
commis à l'inventaire	15,2 - 17,6	16,6 - 19,2	17,9 - 20,7
commis au ramassage et à l'emballage	14,8 - 16,6	15,4 - 18,0	16,4 - 19,3
commis d'entrepôt	14,8 - 16,9	16,4 - 18,8	17,8 - 20,2
coordonnateur logistique	18,5 - 21,9	20,2 - 23,9	21,8 - 25,8
directeur du service des pièces	21,8 - 26,1	23,7 - 28,4	25,5 - 30,5
journalier de production	14,8 - 16,3	16,0 - 18,4	17,6 - 20,4
manutentionnaire de matériaux	14,8 - 17,2	16,3 - 19,1	17,7 - 20,7
opérateur de machine	16,8 - 20,1	18,5 - 22,1	20,0 - 23,9
opérateur de presse	15,7 - 18,8	17,3 - 20,6	18,7 - 22,4
opérateur en sablage	15,5 - 18,3	16,7 - 19,7	17,9 - 21,1
peintre industriel	16,4 - 19,4	18,0 - 21,2	19,4 - 22,9
préposé à la fabrication	14,8 - 16,9	16,2 - 18,4	17,5 - 19,9
répartiteur	18,2 - 21,2	19,8 - 23,1	21,2 - 24,8

markham

expérience (salaires par heure)

	1 an	3 ans	5 ans
métiers spécialisés et gestion industrielle			
directeur de la logistique	29,6 - 35,9	32,5 - 39,4	35,3 - 42,7
directeur de l'entretien	25,9 - 31,0	29,0 - 34,7	31,8 - 38,0
directeur de production	38,1 - 46,2	41,1 - 49,9	44,0 - 53,4
électricien d'entretien	25,6 - 31,0	27,7 - 33,6	29,7 - 36,0
électromécanicien	25,3 - 30,3	28,5 - 34,1	31,2 - 37,4
électrotechnicien	24,3 - 29,0	26,5 - 31,8	28,7 - 34,4
machiniste contrôle numérique	19,3 - 23,2	21,1 - 25,3	22,8 - 27,3
machiniste conventionnel	18,3 - 22,0	20,2 - 24,2	21,9 - 26,2
mécanicien de chantier	23,9 - 28,6	26,7 - 31,9	29,2 - 34,9
mécanicien d'entretien	22,7 - 26,2	24,9 - 28,8	27,0 - 31,2
mécanicien d'équipement lourd	24,8 - 29,7	27,5 - 32,9	29,9 - 35,8
ouilleur-ajusteur	23,0 - 27,5	25,2 - 30,1	27,2 - 32,6
préposé à l'entretien	19,3 - 22,3	21,4 - 24,7	23,3 - 26,9
soudeur	20,9 - 25,0	22,7 - 27,2	24,4 - 29,2
superviseur de l'assemblage	25,0 - 29,9	27,1 - 32,4	29,2 - 34,9
superviseur de l'entretien	27,8 - 33,3	30,4 - 36,4	32,8 - 39,4
superviseur d'entrepôt	22,4 - 26,8	24,5 - 29,3	26,5 - 31,7
technicien au contrôle de la qualité	18,3 - 21,9	19,9 - 23,9	21,5 - 25,7
technicien en entretien	24,6 - 29,2	27,3 - 32,3	29,7 - 35,1
testeur en contrôle de la qualité	24,5 - 29,3	27,1 - 32,4	29,5 - 35,3

soutien industriel

aide-opérateur de machine	15,6 - 17,9	17,3 - 19,7	18,7 - 21,3
assembleur	15,9 - 18,6	17,4 - 20,3	18,7 - 21,9
assembleur de composants électroniques	15,4 - 18,2	16,8 - 19,8	18,0 - 21,3
cariste/conducteur de chariot élévateur	15,4 - 18,0	17,1 - 20,0	18,7 - 21,7
commis à l'expédition et à la réception	18,1 - 20,6	19,6 - 22,4	21,1 - 24,1
commis à l'inventaire	15,8 - 18,3	17,3 - 20,0	18,7 - 21,6
commis au ramassage et à l'emballage	14,8 - 17,1	15,8 - 18,4	16,9 - 19,7
commis d'entrepôt	15,2 - 17,3	16,9 - 19,2	18,2 - 20,8
coordonnateur logistique	19,3 - 22,8	21,1 - 24,9	22,7 - 26,9
directeur du service des pièces	22,9 - 27,4	24,9 - 29,8	26,8 - 32,0
journalier de production	14,8 - 16,7	16,4 - 19,0	18,0 - 20,9
manutentionnaire de matériaux	15,1 - 17,6	16,7 - 19,5	18,1 - 21,2
opérateur de machine	17,2 - 20,5	18,9 - 22,6	20,5 - 24,5
opérateur de presse	16,1 - 19,3	17,7 - 21,2	19,2 - 23,0
opérateur en sablage	15,8 - 18,7	17,0 - 20,1	18,2 - 21,5
peintre industriel	16,7 - 19,8	18,3 - 21,6	19,7 - 23,3
préposé à la fabrication	15,1 - 17,2	16,4 - 18,8	17,8 - 20,2
répartiteur	18,9 - 22,1	20,6 - 24,1	22,1 - 25,8

ontario

milton

expérience (salaires par heure)

	1 an	3 ans	5 ans
métiers spécialisés et gestion industrielle			
directeur de la logistique	30,4 - 36,7	33,3 - 40,3	36,1 - 43,7
directeur de l'entretien	25,9 - 30,9	28,9 - 34,6	31,6 - 37,9
directeur de production	39,0 - 47,3	42,1 - 51,0	45,1 - 54,6
électricien d'entretien	25,8 - 31,2	27,9 - 33,8	29,9 - 36,2
électromécanicien	25,8 - 30,8	29,0 - 34,6	31,7 - 37,8
électrotechnicien	24,7 - 29,5	27,0 - 32,2	29,2 - 34,8
machiniste contrôle numérique	19,5 - 23,3	21,3 - 25,4	22,9 - 27,4
machiniste conventionnel	18,5 - 22,1	20,3 - 24,3	22,0 - 26,3
mécanicien de chantier	24,2 - 29,0	27,0 - 32,3	29,5 - 35,3
mécanicien d'entretien	23,0 - 26,5	25,2 - 29,1	27,3 - 31,5
mécanicien d'équipement lourd	25,1 - 30,0	27,7 - 33,2	30,2 - 36,1
outilleur-ajusteur	23,1 - 27,6	25,3 - 30,3	27,4 - 32,7
préposé à l'entretien	19,7 - 22,6	21,7 - 25,0	23,6 - 27,2
soudeur	21,0 - 25,2	22,8 - 27,3	24,5 - 29,3
superviseur de l'assemblage	24,9 - 29,8	27,0 - 32,3	29,1 - 34,8
superviseur de l'entretien	27,7 - 33,1	30,2 - 36,2	32,7 - 39,1
superviseur d'entrepôt	22,7 - 27,1	24,8 - 29,6	26,8 - 32,0
technicien au contrôle de la qualité	18,5 - 22,2	20,2 - 24,1	21,7 - 26,0
technicien en entretien	25,1 - 29,6	27,8 - 32,7	30,2 - 35,6
testeur en contrôle de la qualité	25,0 - 29,8	27,6 - 32,9	30,0 - 35,8

soutien industriel

aide-opérateur de machine	15,9 - 18,1	17,5 - 19,9	18,9 - 21,6
assembleur	16,3 - 19,0	17,8 - 20,7	19,1 - 22,3
assembleur de composants électroniques	15,8 - 18,6	17,2 - 20,2	18,4 - 21,7
cariste/conducteur de chariot élévateur	15,8 - 18,4	17,6 - 20,5	19,1 - 22,2
commis à l'expédition et à la réception	18,1 - 20,7	19,7 - 22,5	21,1 - 24,1
commis à l'inventaire	15,9 - 18,3	17,4 - 20,1	18,7 - 21,6
commis au ramassage et à l'emballage	14,9 - 17,5	16,2 - 19,0	17,4 - 20,2
commis d'entrepôt	15,6 - 17,7	17,3 - 19,7	18,7 - 21,2
coordonnateur logistique	19,3 - 22,9	21,1 - 25,0	22,8 - 26,9
directeur du service des pièces	23,3 - 27,9	25,4 - 30,3	27,3 - 32,6
journalier de production	14,8 - 17,2	16,9 - 19,4	18,6 - 21,3
manutentionnaire de matériaux	15,5 - 18,1	17,2 - 20,0	18,7 - 21,7
opérateur de machine	17,6 - 20,9	19,3 - 23,0	20,8 - 24,8
opérateur de presse	16,2 - 19,4	17,9 - 21,4	19,4 - 23,1
opérateur en sablage	16,0 - 18,9	17,2 - 20,4	18,4 - 21,8
peintre industriel	16,9 - 20,0	18,5 - 21,9	20,0 - 23,6
préposé à la fabrication	15,3 - 17,4	16,6 - 19,1	18,0 - 20,6
répartiteur	19,0 - 22,2	20,7 - 24,1	22,2 - 25,9

ontario

mississauga

expérience (salaires par heure)

	1 an	3 ans	5 ans
métiers spécialisés et gestion industrielle			
directeur de la logistique	29,0 - 35,1	31,8 - 38,6	34,5 - 41,9
directeur de l'entretien	25,2 - 30,2	28,2 - 33,7	30,9 - 37,0
directeur de production	37,3 - 45,3	40,3 - 48,9	43,2 - 52,5
électricien d'entretien	25,2 - 30,5	27,3 - 33,0	29,2 - 35,4
électromécanicien	25,2 - 30,1	28,3 - 33,9	31,0 - 37,1
électrotechnicien	24,1 - 28,9	26,4 - 31,6	28,5 - 34,1
machiniste contrôle numérique	19,1 - 22,8	20,8 - 24,9	22,5 - 26,9
machiniste conventionnel	18,1 - 21,7	19,9 - 23,8	21,6 - 25,8
mécanicien de chantier	23,6 - 28,3	26,4 - 31,6	28,8 - 34,6
mécanicien d'entretien	22,4 - 25,9	24,6 - 28,4	26,7 - 30,8
mécanicien d'équipement lourd	24,7 - 29,5	27,3 - 32,6	29,7 - 35,5
outilleur-ajusteur	22,6 - 27,1	24,8 - 29,6	26,8 - 32,1
préposé à l'entretien	19,1 - 22,1	21,2 - 24,4	23,0 - 26,6
soudeur	20,6 - 24,6	22,4 - 26,8	24,0 - 28,7
superviseur de l'assemblage	24,2 - 29,0	26,3 - 31,5	28,3 - 33,9
superviseur de l'entretien	26,9 - 32,2	29,4 - 35,2	31,8 - 38,1
superviseur d'entrepôt	22,1 - 26,5	24,2 - 29,0	26,2 - 31,3
technicien au contrôle de la qualité	18,2 - 21,7	19,8 - 23,6	21,3 - 25,5
technicien en entretien	24,5 - 29,0	27,1 - 32,0	29,5 - 34,9
testeur en contrôle de la qualité	24,4 - 29,2	26,9 - 32,2	29,3 - 35,1

soutien industriel

aide-opérateur de machine	15,5 - 17,7	17,1 - 19,5	18,5 - 21,1
assembleur	15,8 - 18,4	17,2 - 20,2	18,6 - 21,8
assembleur de composants électroniques	15,3 - 18,1	16,7 - 19,7	17,9 - 21,2
cariste/conducteur de chariot élévateur	15,3 - 17,8	16,9 - 19,7	18,3 - 21,4
commis à l'expédition et à la réception	17,9 - 20,4	19,5 - 22,2	20,9 - 23,8
commis à l'inventaire	15,7 - 18,1	17,2 - 19,8	18,5 - 21,4
commis au ramassage et à l'emballage	14,8 - 16,9	15,6 - 18,2	16,6 - 19,5
commis d'entrepôt	14,9 - 17,1	16,6 - 19,0	18,0 - 20,5
coordonnateur logistique	19,1 - 22,6	20,9 - 24,7	22,5 - 26,6
directeur du service des pièces	22,5 - 27,0	24,5 - 29,3	26,4 - 31,5
journalier de production	14,8 - 16,5	16,2 - 18,7	17,8 - 20,6
manutentionnaire de matériaux	14,9 - 17,4	16,5 - 19,3	17,9 - 20,9
opérateur de machine	17,0 - 20,4	18,8 - 22,5	20,3 - 24,4
opérateur de presse	15,9 - 19,0	17,5 - 20,9	19,0 - 22,7
opérateur en sablage	15,7 - 18,5	16,9 - 19,9	18,1 - 21,3
peintre industriel	16,6 - 19,6	18,1 - 21,4	19,6 - 23,1
préposé à la fabrication	14,9 - 17,1	16,3 - 18,7	17,6 - 20,1
répartiteur	18,8 - 21,9	20,4 - 23,8	21,9 - 25,6

nepean-kanata

expérience (salaires par heure)

	1 an	3 ans	5 ans
métiers spécialisés et gestion industrielle			
directeur de la logistique	29,6 - 35,9	32,5 - 39,3	35,3 - 42,7
directeur de l'entretien	26,0 - 31,1	29,1 - 34,7	33,8 - 40,8
directeur de production	38,1 - 46,1	41,1 - 49,7	44,0 - 53,2
électricien d'entretien	25,7 - 31,1	27,8 - 33,7	29,8 - 36,1
électromécanicien	24,1 - 30,4	26,1 - 34,3	29,1 - 37,5
électrotechnicien	24,4 - 29,2	26,7 - 31,9	28,9 - 34,5
machiniste contrôle numérique	20,1 - 23,1	23,1 - 25,2	25,1 - 27,2
machiniste conventionnel	18,4 - 22,3	22,2 - 25,5	25,4 - 30,1
mécanicien de chantier	24,0 - 28,7	26,8 - 32,1	29,3 - 35,0
mécanicien d'entretien	22,8 - 26,3	25,0 - 28,9	27,1 - 31,3
mécanicien d'équipement lourd	26,1 - 31,4	31,2 - 35,2	35,1 - 40,1
ouilleur-ajusteur	22,9 - 27,4	25,1 - 30,0	27,2 - 32,5
préposé à l'entretien	19,5 - 22,4	21,5 - 24,8	23,4 - 27,0
soudeur	20,9 - 25,0	22,7 - 27,1	24,3 - 29,1
superviseur de l'assemblage	24,7 - 29,6	26,8 - 32,1	28,9 - 34,5
superviseur de l'entretien	24,1 - 26,9	26,8 - 30,9	30,8 - 36,1
superviseur d'entrepôt	22,5 - 26,9	24,6 - 29,4	26,5 - 31,7
technicien au contrôle de la qualité	18,7 - 22,3	20,3 - 24,3	21,9 - 26,1
technicien en entretien	26,1 - 30,2	30,1 - 35,3	35,1 - 40,1
testeur en contrôle de la qualité	24,7 - 29,5	27,3 - 32,6	29,7 - 35,5

soutien industriel

aide-opérateur de machine	16,0 - 18,2	17,6 - 20,0	19,0 - 21,7
assembleur	16,1 - 18,8	17,6 - 20,6	19,0 - 22,2
assembleur de composants électroniques	15,7 - 18,5	17,1 - 20,1	18,3 - 21,6
cariste/conducteur de chariot élévateur	15,1 - 16,5	16,4 - 17,3	17,2 - 17,8
commis à l'expédition et à la réception	18,2 - 20,7	19,7 - 22,5	21,2 - 24,1
commis à l'inventaire	16,0 - 18,4	17,4 - 20,1	18,8 - 21,7
commis au ramassage et à l'emballage	15,1 - 15,9	15,6 - 16,8	16,7 - 19,5
commis d'entrepôt	15,1 - 15,9	15,6 - 16,8	16,7 - 19,5
coordonnateur logistique	19,4 - 22,9	21,2 - 25,0	22,8 - 27,0
directeur du service des pièces	23,1 - 27,6	25,1 - 30,0	27,0 - 32,3
journalier de production	15,0 - 15,9	15,4 - 16,8	16,3 - 19,1
manutentionnaire de matériaux	15,3 - 16,0	15,9 - 17,2	17,1 - 19,5
opérateur de machine	17,4 - 20,8	19,2 - 22,9	20,7 - 24,8
opérateur de presse	16,1 - 19,3	17,8 - 21,2	19,2 - 23,0
opérateur en sablage	16,1 - 19,0	17,4 - 20,5	18,6 - 21,9
peintre industriel	17,1 - 20,1	18,6 - 22,0	20,1 - 23,7
préposé à la fabrication	15,2 - 15,9	15,8 - 16,9	16,8 - 18,8
répartiteur	19,1 - 22,2	20,7 - 24,2	22,2 - 25,9

niagara falls

expérience (salaires par heure)

	1 an	3 ans	5 ans
métiers spécialisés et gestion industrielle			
directeur de la logistique	27,9 - 33,8	30,6 - 37,2	33,2 - 40,4
directeur de l'entretien	24,3 - 29,1	27,1 - 32,5	29,8 - 35,7
directeur de production	36,0 - 43,7	38,8 - 47,2	41,6 - 50,6
électricien d'entretien	24,6 - 29,8	26,6 - 32,2	28,5 - 34,6
électromécanicien	24,0 - 28,7	27,0 - 32,4	29,6 - 35,5
électrotechnicien	23,0 - 27,5	25,2 - 30,2	27,2 - 32,6
machiniste contrôle numérique	18,7 - 22,3	20,4 - 24,4	22,0 - 26,3
machiniste conventionnel	17,7 - 21,2	19,5 - 23,3	21,1 - 25,2
mécanicien de chantier	22,7 - 27,2	25,4 - 30,5	27,8 - 33,3
mécanicien d'entretien	21,6 - 24,9	23,7 - 27,4	25,7 - 29,7
mécanicien d'équipement lourd	23,6 - 28,3	26,2 - 31,4	28,5 - 34,2
ouilleur-ajusteur	22,1 - 26,5	24,2 - 29,0	26,2 - 31,4
préposé à l'entretien	18,4 - 21,2	20,4 - 23,5	22,2 - 25,6
soudeur	20,2 - 24,1	21,9 - 26,2	23,5 - 28,1
superviseur de l'assemblage	23,5 - 28,1	25,5 - 30,6	27,4 - 32,9
superviseur de l'entretien	26,0 - 31,2	28,5 - 34,2	30,8 - 37,1
superviseur d'entrepôt	21,2 - 25,4	23,2 - 27,8	25,1 - 30,1
technicien au contrôle de la qualité	17,5 - 20,9	19,0 - 22,8	20,5 - 24,5
technicien en entretien	23,4 - 27,7	25,9 - 30,6	28,2 - 33,4
testeur en contrôle de la qualité	23,3 - 27,8	25,7 - 30,8	28,0 - 33,6

soutien industriel

aide-opérateur de machine	15,0 - 17,1	16,5 - 18,8	17,8 - 20,3
assembleur	15,3 - 17,9	16,7 - 19,5	18,0 - 21,1
assembleur de composants électroniques	15,0 - 17,6	16,2 - 19,1	17,4 - 20,5
cariste/conducteur de chariot élévateur	15,0 - 16,3	15,5 - 18,0	16,8 - 19,6
commis à l'expédition et à la réception	17,2 - 19,6	18,7 - 21,3	20,1 - 22,9
commis à l'inventaire	15,1 - 17,4	16,5 - 19,0	17,8 - 20,5
commis au ramassage et à l'emballage	15,0 - 15,4	15,3 - 16,7	16,3 - 17,8
commis d'entrepôt	15,0 - 15,6	15,2 - 17,3	16,5 - 18,7
coordonnateur logistique	18,3 - 21,7	20,0 - 23,7	21,6 - 25,6
directeur du service des pièces	21,4 - 25,7	23,3 - 27,9	25,1 - 30,0
journalier de production	15,0 - 15,1	15,8 - 17,1	16,3 - 18,8
manutentionnaire de matériaux	15,0 - 15,9	15,1 - 17,6	16,4 - 19,1
opérateur de machine	16,5 - 19,8	18,2 - 21,8	19,7 - 23,6
opérateur de presse	15,6 - 18,6	17,1 - 20,5	18,5 - 22,2
opérateur en sablage	15,1 - 17,8	16,3 - 19,2	17,4 - 20,5
peintre industriel	16,0 - 18,9	17,5 - 20,7	18,8 - 22,3
préposé à la fabrication	15,0 - 15,5	15,9 - 16,9	16,0 - 18,3
répartiteur	18,0 - 21,1	19,6 - 22,9	21,0 - 24,6

ontario

oakville

expérience (salaires par heure)

	1 an	3 ans	5 ans
métiers spécialisés et gestion industrielle			
directeur de la logistique	30,7 - 37,2	33,7 - 40,7	36,5 - 44,2
directeur de l'entretien	26,1 - 31,3	29,2 - 34,9	32,0 - 38,3
directeur de production	39,4 - 47,8	42,6 - 51,6	45,6 - 55,2
électricien d'entretien	26,1 - 31,6	28,2 - 34,1	30,2 - 36,6
électromécanicien	26,1 - 31,1	29,3 - 35,0	32,0 - 38,3
électrotechnicien	25,0 - 29,8	27,3 - 32,6	29,5 - 35,2
machiniste contrôle numérique	19,7 - 23,6	21,5 - 25,7	23,2 - 27,7
machiniste conventionnel	18,7 - 22,4	20,5 - 24,6	22,3 - 26,6
mécanicien de chantier	24,5 - 29,3	27,3 - 32,7	29,8 - 35,7
mécanicien d'entretien	23,2 - 26,8	25,5 - 29,4	27,6 - 31,9
mécanicien d'équipement lourd	25,4 - 30,4	28,1 - 33,6	30,5 - 36,5
outilleur-ajusteur	23,4 - 28,0	25,6 - 30,6	27,7 - 33,1
préposé à l'entretien	19,9 - 22,9	22,0 - 25,3	23,9 - 27,5
soudeur	21,3 - 25,5	23,1 - 27,6	24,8 - 29,7
superviseur de l'assemblage	25,2 - 30,1	27,3 - 32,7	29,4 - 35,1
superviseur de l'entretien	28,0 - 33,5	30,6 - 36,6	33,1 - 39,5
superviseur d'entrepôt	22,9 - 27,4	25,0 - 29,9	27,1 - 32,3
technicien au contrôle de la qualité	18,7 - 22,4	20,4 - 24,4	22,0 - 26,3
technicien en entretien	25,4 - 30,0	28,1 - 33,1	30,5 - 36,0
testeur en contrôle de la qualité	25,3 - 30,2	27,9 - 33,3	30,3 - 36,2

soutien industriel

aide-opérateur de machine	16,0 - 18,3	17,6 - 20,1	19,1 - 21,8
assembleur	16,4 - 19,2	17,9 - 20,9	19,3 - 22,5
assembleur de composants électroniques	15,9 - 18,8	17,3 - 20,5	18,6 - 21,9
cariste/conducteur de chariot élévateur	15,1 - 17,6	16,7 - 19,5	18,2 - 21,2
commis à l'expédition et à la réception	18,3 - 20,9	19,9 - 22,7	21,4 - 24,4
commis à l'inventaire	16,0 - 18,5	17,6 - 20,3	18,9 - 21,9
commis au ramassage et à l'emballage	15,0 - 16,6	15,4 - 18,0	16,5 - 19,3
commis d'entrepôt	15,0 - 16,9	16,4 - 18,7	17,8 - 20,2
coordonnateur logistique	19,5 - 23,1	21,4 - 25,3	23,0 - 27,2
directeur du service des pièces	23,6 - 28,2	25,6 - 30,6	27,6 - 33,0
journalier de production	15,0 - 16,3	16,0 - 18,5	17,6 - 20,3
manutentionnaire de matériaux	15,0 - 17,2	16,3 - 19,1	17,7 - 20,7
opérateur de machine	17,7 - 21,1	19,5 - 23,2	21,1 - 25,1
opérateur de presse	16,4 - 19,6	18,1 - 21,6	19,6 - 23,4
opérateur en sablage	16,1 - 19,1	17,4 - 20,6	18,6 - 22,0
peintre industriel	17,1 - 20,2	18,7 - 22,1	20,2 - 23,9
préposé à la fabrication	15,0 - 16,6	15,9 - 18,1	17,1 - 19,6
répartiteur	19,2 - 22,4	20,9 - 24,4	22,4 - 26,2

ontario

oshawa-whitby-pickering

expérience (salaires par heure)

	1 an	3 ans	5 ans
métiers spécialisés et gestion industrielle			
directeur de la logistique	29,9 - 36,2	32,8 - 39,7	35,6 - 43,1
directeur de l'entretien	26,2 - 31,3	29,2 - 35,0	32,0 - 38,3
directeur de production	38,4 - 46,5	41,4 - 50,2	44,4 - 53,7
électricien d'entretien	25,9 - 31,4	28,0 - 33,9	30,0 - 36,4
électromécanicien	25,9 - 31,0	29,2 - 34,9	31,9 - 38,2
électrotechnicien	24,9 - 29,7	27,2 - 32,5	29,4 - 35,1
machiniste contrôle numérique	19,6 - 23,5	21,4 - 25,6	23,1 - 27,6
machiniste conventionnel	18,6 - 22,3	20,5 - 24,5	22,2 - 26,5
mécanicien de chantier	24,6 - 29,4	27,4 - 32,8	30,0 - 35,8
mécanicien d'entretien	23,3 - 26,9	25,6 - 29,6	27,8 - 32,0
mécanicien d'équipement lourd	25,4 - 30,4	28,1 - 33,6	30,6 - 36,6
outilleur-ajusteur	23,3 - 27,8	25,5 - 30,5	27,5 - 32,9
préposé à l'entretien	19,9 - 23,0	22,0 - 25,4	24,0 - 27,7
soudeur	21,2 - 25,3	23,0 - 27,5	24,7 - 29,5
superviseur de l'assemblage	25,1 - 30,0	27,2 - 32,6	29,3 - 35,0
superviseur de l'entretien	28,0 - 33,5	30,6 - 36,6	33,1 - 39,5
superviseur d'entrepôt	22,8 - 27,2	24,9 - 29,7	26,9 - 32,1
technicien au contrôle de la qualité	18,9 - 22,5	20,5 - 24,5	22,1 - 26,4
technicien en entretien	25,3 - 29,8	27,9 - 33,0	30,4 - 35,9
testeur en contrôle de la qualité	25,1 - 30,0	27,8 - 33,2	30,2 - 36,1

soutien industriel

aide-opérateur de machine	16,1 - 18,4	17,8 - 20,3	19,2 - 21,9
assembleur	16,3 - 19,1	17,8 - 20,8	19,2 - 22,4
assembleur de composants électroniques	15,9 - 18,7	17,3 - 20,4	18,5 - 21,9
cariste/conducteur de chariot élévateur	15,0 - 17,3	16,5 - 19,2	17,9 - 20,9
commis à l'expédition et à la réception	18,4 - 21,0	20,0 - 22,8	21,5 - 24,5
commis à l'inventaire	16,2 - 18,6	17,7 - 20,4	19,1 - 22,0
commis au ramassage et à l'emballage	14,9 - 17,4	16,1 - 18,9	17,3 - 20,1
commis d'entrepôt	15,5 - 17,6	17,2 - 19,6	18,6 - 21,2
coordonnateur logistique	19,7 - 23,2	21,5 - 25,3	23,1 - 27,3
directeur du service des pièces	22,9 - 27,4	24,9 - 29,8	26,8 - 32,1
journalier de production	14,8 - 17,1	16,7 - 19,3	18,4 - 21,2
manutentionnaire de matériaux	15,4 - 18,0	17,1 - 19,9	18,6 - 21,6
opérateur de machine	17,6 - 21,1	19,4 - 23,2	21,0 - 25,1
opérateur de presse	16,4 - 19,6	18,0 - 21,5	19,5 - 23,3
opérateur en sablage	16,3 - 19,2	17,5 - 20,7	18,8 - 22,1
peintre industriel	17,2 - 20,4	18,8 - 22,3	20,3 - 24,0
préposé à la fabrication	15,6 - 17,7	17,0 - 19,4	18,3 - 20,9
répartiteur	19,3 - 22,5	21,0 - 24,5	22,5 - 26,3

ottawa

expérience (salaires par heure)

	1 an	3 ans	5 ans
métiers spécialisés et gestion industrielle			
directeur de la logistique	29,6 - 35,9	32,5 - 39,3	35,3 - 42,7
directeur de l'entretien	26,0 - 31,1	29,1 - 34,7	31,8 - 38,0
directeur de production	38,1 - 46,1	41,1 - 49,7	44,0 - 53,2
électricien d'entretien	25,7 - 31,1	27,8 - 33,7	29,8 - 36,1
électromécanicien	25,5 - 30,4	28,7 - 34,3	31,4 - 37,5
électrotechnicien	24,4 - 29,2	26,7 - 31,9	28,9 - 34,5
machiniste contrôle numérique	19,3 - 23,1	21,1 - 25,2	22,8 - 27,2
machiniste conventionnel	18,4 - 22,0	20,2 - 24,1	21,9 - 26,1
mécanicien de chantier	24,0 - 28,7	26,8 - 32,1	29,3 - 35,0
mécanicien d'entretien	22,8 - 26,3	25,0 - 28,9	27,1 - 31,3
mécanicien d'équipement lourd	25,0 - 29,9	27,6 - 33,0	30,0 - 35,9
ouilleur-ajusteur	22,9 - 27,4	25,1 - 30,0	27,2 - 32,5
préposé à l'entretien	19,5 - 22,4	21,5 - 24,8	23,4 - 27,0
soudeur	20,9 - 25,0	22,7 - 27,1	24,3 - 29,1
superviseur de l'assemblage	24,7 - 29,6	26,8 - 32,1	28,9 - 34,5
superviseur de l'entretien	27,6 - 33,0	30,2 - 36,1	32,6 - 39,0
superviseur d'entrepôt	22,5 - 26,9	24,6 - 29,4	26,5 - 31,7
technicien au contrôle de la qualité	18,7 - 22,3	20,3 - 24,3	21,9 - 26,1
technicien en entretien	24,8 - 29,3	27,4 - 32,4	29,8 - 35,3
testeur en contrôle de la qualité	24,7 - 29,5	27,3 - 32,6	29,7 - 35,5

soutien industriel

aide-opérateur de machine	16,0 - 18,2	17,6 - 20,0	19,0 - 21,7
assembleur	16,1 - 18,8	17,6 - 20,6	19,0 - 22,2
assembleur de composants électroniques	15,7 - 18,5	17,1 - 20,1	18,3 - 21,6
cariste/conducteur de chariot élévateur	15,1 - 16,6	16,5 - 17,6	17,5 - 17,8
commis à l'expédition et à la réception	18,2 - 20,7	19,7 - 22,5	21,2 - 24,1
commis à l'inventaire	16,0 - 18,4	17,4 - 20,1	18,8 - 21,7
commis au ramassage et à l'emballage	15,1 - 15,9	15,8 - 17,0	16,9 - 19,5
commis d'entrepôt	15,0 - 15,7	15,6 - 17,3	16,9 - 18,9
coordonnateur logistique	19,4 - 22,9	21,2 - 25,0	22,8 - 27,0
directeur du service des pièces	23,1 - 27,6	25,1 - 30,0	27,0 - 32,3
journalier de production	15,1 - 15,8	15,5 - 17,1	16,9 - 19,5
manutentionnaire de matériaux	15,1 - 15,9	15,8 - 17,3	17,1 - 19,5
opérateur de machine	17,4 - 20,8	19,2 - 22,9	20,7 - 24,8
opérateur de presse	16,1 - 19,3	17,8 - 21,2	19,2 - 23,0
opérateur en sablage	16,1 - 19,0	17,4 - 20,5	18,6 - 21,9
peintre industriel	17,1 - 20,1	18,6 - 22,0	20,1 - 23,7
préposé à la fabrication	15,1 - 15,9	15,8 - 17,2	17,1 - 19,5
répartiteur	19,1 - 22,2	20,7 - 24,2	22,2 - 25,9

sarnia

expérience (salaires par heure)

	1 an	3 ans	5 ans
métiers spécialisés et gestion industrielle			
directeur de la logistique	29,0 - 35,2	31,9 - 38,6	34,6 - 42,0
directeur de l'entretien	25,5 - 30,5	28,5 - 34,1	31,2 - 37,4
directeur de production	37,4 - 45,4	40,4 - 49,0	43,2 - 52,5
électricien d'entretien	25,4 - 30,7	27,4 - 33,2	29,4 - 35,6
électromécanicien	25,2 - 30,2	28,4 - 34,0	31,1 - 37,2
électrotechnicien	24,2 - 28,9	26,4 - 31,6	28,6 - 34,2
machiniste contrôle numérique	19,6 - 23,4	21,4 - 25,5	23,0 - 27,6
machiniste conventionnel	18,6 - 22,2	20,4 - 24,4	22,1 - 26,4
mécanicien de chantier	24,0 - 28,7	26,7 - 32,0	29,2 - 35,0
mécanicien d'entretien	22,7 - 26,2	25,0 - 28,8	27,0 - 31,2
mécanicien d'équipement lourd	24,3 - 29,1	26,9 - 32,3	29,3 - 35,1
ouilleur-ajusteur	23,2 - 27,8	25,4 - 30,4	27,5 - 32,9
préposé à l'entretien	19,4 - 22,4	21,4 - 24,8	23,3 - 26,9
soudeur	21,2 - 25,3	22,9 - 27,4	24,6 - 29,5
superviseur de l'assemblage	24,9 - 29,8	27,0 - 32,3	29,0 - 34,8
superviseur de l'entretien	27,1 - 32,5	29,7 - 35,5	32,1 - 38,4
superviseur d'entrepôt	22,1 - 26,5	24,2 - 28,9	26,2 - 31,3
technicien au contrôle de la qualité	18,4 - 22,0	20,1 - 24,0	21,6 - 25,8
technicien en entretien	24,6 - 29,0	27,2 - 32,1	29,6 - 34,9
testeur en contrôle de la qualité	24,4 - 29,2	27,0 - 32,3	29,4 - 35,1

soutien industriel

aide-opérateur de machine	15,8 - 18,0	17,4 - 19,8	18,8 - 21,4
assembleur	15,7 - 18,3	17,1 - 20,0	18,5 - 21,6
assembleur de composants électroniques	15,3 - 18,0	16,6 - 19,6	17,8 - 21,0
cariste/conducteur de chariot élévateur	15,7 - 18,2	17,4 - 20,2	18,9 - 22,0
commis à l'expédition et à la réception	18,0 - 20,5	19,5 - 22,3	21,0 - 23,9
commis à l'inventaire	15,8 - 18,2	17,3 - 19,9	18,6 - 21,5
commis au ramassage et à l'emballage	14,8 - 17,3	16,1 - 18,8	17,2 - 20,0
commis d'entrepôt	15,4 - 17,5	17,1 - 19,5	18,4 - 21,0
coordonnateur logistique	19,2 - 22,7	20,9 - 24,8	22,6 - 26,7
directeur du service des pièces	22,2 - 26,6	24,1 - 28,9	26,0 - 31,2
journalier de production	14,8 - 17,0	16,6 - 19,2	18,3 - 21,1
manutentionnaire de matériaux	15,4 - 17,9	17,0 - 19,8	18,4 - 21,5
opérateur de machine	16,9 - 20,2	18,6 - 22,3	20,2 - 24,1
opérateur de presse	16,3 - 19,5	18,0 - 21,5	19,5 - 23,3
opérateur en sablage	15,9 - 18,8	17,1 - 20,2	18,3 - 21,6
peintre industriel	16,9 - 19,9	18,4 - 21,8	19,9 - 23,5
préposé à la fabrication	15,3 - 17,3	16,6 - 18,9	17,9 - 20,4
répartiteur	18,9 - 22,0	20,5 - 23,9	22,0 - 25,7

ontario

scarborough

expérience (salaires par heure)

	1 an	3 ans	5 ans
métiers spécialisés et gestion industrielle			
directeur de la logistique	30,4 - 36,9	33,4 - 40,5	36,3 - 44,0
directeur de l'entretien	25,9 - 31,1	29,0 - 34,8	31,8 - 38,1
directeur de production	39,2 - 47,6	42,3 - 51,4	45,4 - 55,1
électricien d'entretien	25,8 - 31,3	27,9 - 33,9	30,0 - 36,4
électromécanicien	25,6 - 30,7	28,9 - 34,6	31,6 - 38,0
électrotechnicien	24,5 - 29,4	26,9 - 32,2	29,1 - 34,9
machiniste contrôle numérique	19,4 - 23,3	21,2 - 25,5	22,9 - 27,5
machiniste conventionnel	18,4 - 22,1	20,3 - 24,3	22,0 - 26,4
mécanicien de chantier	24,1 - 28,9	27,0 - 32,4	29,5 - 35,4
mécanicien d'entretien	22,8 - 26,4	25,1 - 29,1	27,3 - 31,6
mécanicien d'équipement lourd	25,1 - 30,1	27,8 - 33,3	30,3 - 36,3
outilleur-ajusteur	23,1 - 27,7	25,4 - 30,4	27,5 - 32,9
préposé à l'entretien	19,4 - 22,5	21,6 - 24,9	23,5 - 27,2
soudeur	21,0 - 25,2	22,8 - 27,4	24,6 - 29,5
superviseur de l'assemblage	24,7 - 29,7	26,9 - 32,3	29,0 - 34,8
superviseur de l'entretien	27,7 - 33,2	30,3 - 36,3	32,8 - 39,3
superviseur d'entrepôt	22,8 - 27,3	25,0 - 29,9	27,0 - 32,3
technicien au contrôle de la qualité	18,3 - 22,1	20,0 - 24,0	21,6 - 25,9
technicien en entretien	24,9 - 29,5	27,6 - 32,7	30,1 - 35,6
testeur en contrôle de la qualité	24,8 - 29,7	27,4 - 32,9	29,9 - 35,9

soutien industriel

aide-opérateur de machine	15,6 - 17,9	17,2 - 19,7	18,7 - 21,4
assembleur	16,0 - 18,7	17,5 - 20,5	18,9 - 22,1
assembleur de composants électroniques	15,5 - 18,4	16,9 - 20,0	18,2 - 21,5
cariste/conducteur de chariot élévateur	15,4 - 18,0	17,1 - 20,0	18,7 - 21,8
commis à l'expédition et à la réception	18,1 - 20,7	19,7 - 22,5	21,1 - 24,2
commis à l'inventaire	15,8 - 18,3	17,3 - 20,0	18,7 - 21,6
commis au ramassage et à l'emballage	14,8 - 17,1	15,8 - 18,6	16,9 - 19,8
commis d'entrepôt	15,1 - 17,3	16,9 - 19,3	18,2 - 20,9
coordonnateur logistique	19,3 - 22,9	21,1 - 25,0	22,8 - 27,1
directeur du service des pièces	23,1 - 27,6	25,1 - 30,0	27,0 - 32,3
journalier de production	14,8 - 16,7	16,4 - 19,0	18,1 - 21,0
manutentionnaire de matériaux	15,1 - 17,7	16,7 - 19,6	18,2 - 21,3
opérateur de machine	17,3 - 20,7	19,0 - 22,8	20,6 - 24,8
opérateur de presse	16,1 - 19,3	17,8 - 21,3	19,3 - 23,2
opérateur en sablage	15,8 - 18,7	17,0 - 20,2	18,2 - 21,6
peintre industriel	16,7 - 19,8	18,3 - 21,8	19,8 - 23,5
préposé à la fabrication	14,9 - 17,2	16,4 - 18,8	17,8 - 20,4
répartiteur	19,0 - 22,2	20,7 - 24,2	22,2 - 26,0

ontario

st. catharines

expérience (salaires par heure)

	1 an	3 ans	5 ans
métiers spécialisés et gestion industrielle			
directeur de la logistique	28,2 - 34,3	31,0 - 37,6	33,7 - 40,9
directeur de l'entretien	24,6 - 29,4	27,5 - 32,9	30,1 - 36,1
directeur de production	36,4 - 44,2	39,3 - 47,8	42,1 - 51,2
électricien d'entretien	24,9 - 30,2	26,9 - 32,6	28,9 - 35,0
électromécanicien	24,3 - 29,1	27,4 - 32,8	30,0 - 36,0
électrotechnicien	23,3 - 27,9	25,5 - 30,5	27,6 - 33,0
machiniste contrôle numérique	18,9 - 22,6	20,6 - 24,7	22,3 - 26,6
machiniste conventionnel	18,0 - 21,5	19,7 - 23,6	21,4 - 25,5
mécanicien de chantier	23,0 - 27,6	25,7 - 30,8	28,1 - 33,7
mécanicien d'entretien	21,8 - 25,2	24,0 - 27,7	26,0 - 30,1
mécanicien d'équipement lourd	23,9 - 28,7	26,5 - 31,8	28,9 - 34,6
outilleur-ajusteur	22,4 - 26,8	24,6 - 29,4	26,5 - 31,8
préposé à l'entretien	18,7 - 21,5	20,6 - 23,8	22,4 - 25,9
soudeur	20,4 - 24,4	22,2 - 26,5	23,8 - 28,5
superviseur de l'assemblage	23,8 - 28,5	25,8 - 31,0	27,8 - 33,3
superviseur de l'entretien	26,4 - 31,6	28,8 - 34,6	31,2 - 37,5
superviseur d'entrepôt	21,5 - 25,7	23,5 - 28,1	25,4 - 30,4
technicien au contrôle de la qualité	17,7 - 21,2	19,3 - 23,1	20,8 - 24,8
technicien en entretien	23,7 - 28,0	26,2 - 31,0	28,5 - 33,8
testeur en contrôle de la qualité	23,6 - 28,2	26,0 - 31,2	28,3 - 34,0

soutien industriel

aide-opérateur de machine	15,2 - 17,3	16,7 - 19,0	18,1 - 20,6
assembleur	15,5 - 18,1	16,9 - 19,8	18,3 - 21,3
assembleur de composants électroniques	15,1 - 17,8	16,4 - 19,4	17,6 - 20,8
cariste/conducteur de chariot élévateur	15,0 - 16,5	15,7 - 18,3	17,0 - 19,9
commis à l'expédition et à la réception	17,5 - 19,9	18,9 - 21,6	20,3 - 23,2
commis à l'inventaire	15,3 - 17,6	16,7 - 19,3	18,0 - 20,8
commis au ramassage et à l'emballage	15,0 - 15,6	15,5 - 16,9	16,5 - 18,1
commis d'entrepôt	15,0 - 15,8	15,4 - 17,6	16,7 - 19,0
coordonnateur logistique	18,6 - 22,0	20,3 - 24,0	21,9 - 25,9
directeur du service des pièces	21,7 - 26,0	23,6 - 28,2	25,4 - 30,4
journalier de production	15,0 - 15,3	15,0 - 17,3	16,5 - 19,0
manutentionnaire de matériaux	15,0 - 16,2	15,3 - 17,9	16,6 - 19,4
opérateur de machine	16,8 - 20,0	18,4 - 22,0	20,0 - 23,9
opérateur de presse	15,8 - 18,9	17,4 - 20,8	18,8 - 22,5
opérateur en sablage	15,3 - 18,1	16,5 - 19,5	17,6 - 20,8
peintre industriel	16,2 - 19,1	17,7 - 20,9	19,1 - 22,6
préposé à la fabrication	15,0 - 15,7	15,1 - 17,2	16,2 - 18,5
répartiteur	18,3 - 21,3	19,8 - 23,2	21,3 - 24,9

toronto

expérience (salaires par heure)

	1 an	3 ans	5 ans
métiers spécialisés et gestion industrielle			
directeur de la logistique	30,4 - 36,9	33,4 - 40,5	36,3 - 44,0
directeur de l'entretien	25,9 - 31,1	29,0 - 34,8	31,8 - 38,1
directeur de production	39,2 - 47,6	42,3 - 51,4	45,4 - 55,1
électricien d'entretien	25,8 - 31,3	27,9 - 33,9	30,0 - 36,4
électromécanicien	25,6 - 30,7	28,9 - 34,6	31,6 - 38,0
électrotechnicien	24,5 - 29,4	26,9 - 32,2	29,1 - 34,9
machiniste contrôle numérique	19,4 - 23,3	21,2 - 25,5	22,9 - 27,5
machiniste conventionnel	18,4 - 22,1	20,3 - 24,3	22,0 - 26,4
mécanicien de chantier	24,1 - 28,9	27,0 - 32,4	29,5 - 35,4
mécanicien d'entretien	22,8 - 26,4	25,1 - 29,1	27,3 - 31,6
mécanicien d'équipement lourd	25,1 - 30,1	27,8 - 33,3	30,3 - 36,3
outilleur-ajusteur	23,1 - 27,7	25,4 - 30,4	27,5 - 32,9
préposé à l'entretien	19,4 - 22,5	21,6 - 24,9	23,5 - 27,2
soudeur	21,0 - 25,2	22,8 - 27,4	24,6 - 29,5
superviseur de l'assemblage	24,7 - 29,7	26,9 - 32,3	29,0 - 34,8
superviseur de l'entretien	27,7 - 33,2	30,3 - 36,3	32,8 - 39,3
superviseur d'entrepôt	22,8 - 27,3	25,0 - 29,9	27,0 - 32,3
technicien au contrôle de la qualité	18,3 - 22,1	20,0 - 24,0	21,6 - 25,9
technicien en entretien	24,9 - 29,5	27,6 - 32,7	30,1 - 35,6
testeur en contrôle de la qualité	24,8 - 29,7	27,4 - 32,9	29,9 - 35,9

soutien industriel

aide-opérateur de machine	15,6 - 17,9	17,2 - 19,7	18,7 - 21,4
assembleur	16,0 - 18,7	17,5 - 20,5	18,9 - 22,1
assembleur de composants électroniques	15,5 - 18,4	16,9 - 20,0	18,2 - 21,5
cariste/conducteur de chariot élévateur	15,4 - 18,0	17,1 - 20,0	18,7 - 21,8
commis à l'expédition et à la réception	18,1 - 20,7	19,7 - 22,5	21,1 - 24,2
commis à l'inventaire	15,8 - 18,3	17,3 - 20,0	18,7 - 21,6
commis au ramassage et à l'emballage	14,8 - 17,1	15,8 - 18,6	16,9 - 19,8
commis d'entrepôt	15,1 - 17,3	16,9 - 19,3	18,2 - 20,9
coordonnateur logistique	19,3 - 22,9	21,1 - 25,0	22,8 - 27,1
directeur du service des pièces	23,1 - 27,6	25,1 - 30,0	27,0 - 32,3
journalier de production	14,8 - 16,7	16,4 - 19,0	18,1 - 21,0
manutentionnaire de matériaux	15,1 - 17,7	16,7 - 19,6	18,2 - 21,3
opérateur de machine	17,3 - 20,7	19,0 - 22,8	20,6 - 24,8
opérateur de presse	16,1 - 19,3	17,8 - 21,3	19,3 - 23,2
opérateur en sablage	15,8 - 18,7	17,0 - 20,2	18,2 - 21,6
peintre industriel	16,7 - 19,8	18,3 - 21,8	19,8 - 23,5
préposé à la fabrication	14,9 - 17,2	16,4 - 18,8	17,8 - 20,4
répartiteur	19,0 - 22,2	20,7 - 24,2	22,2 - 26,0

vaughan-concord

expérience (salaires par heure)

	1 an	3 ans	5 ans
métiers spécialisés et gestion industrielle			
directeur de la logistique	29,4 - 35,6	32,3 - 39,1	35,0 - 42,4
directeur de l'entretien	25,8 - 30,8	28,8 - 34,5	31,5 - 37,8
directeur de production	37,8 - 45,9	40,8 - 49,5	43,7 - 53,1
électricien d'entretien	25,4 - 30,8	27,5 - 33,3	29,5 - 35,8
électromécanicien	25,1 - 30,1	28,3 - 33,9	31,0 - 37,1
électrotechnicien	24,1 - 28,8	26,3 - 31,5	28,5 - 34,1
machiniste contrôle numérique	19,2 - 23,0	21,0 - 25,1	22,6 - 27,1
machiniste conventionnel	18,2 - 21,8	20,0 - 24,0	21,7 - 26,0
mécanicien de chantier	23,7 - 28,4	26,5 - 31,7	29,0 - 34,7
mécanicien d'entretien	22,5 - 26,0	24,7 - 28,6	26,8 - 30,9
mécanicien d'équipement lourd	24,7 - 29,5	27,3 - 32,7	29,7 - 35,6
outilleur-ajusteur	22,8 - 27,3	25,0 - 29,9	27,0 - 32,3
préposé à l'entretien	19,2 - 22,2	21,3 - 24,5	23,1 - 26,7
soudeur	20,8 - 24,9	22,5 - 27,0	24,2 - 29,0
superviseur de l'assemblage	24,8 - 29,7	26,9 - 32,2	29,0 - 34,7
superviseur de l'entretien	27,6 - 33,0	30,2 - 36,1	32,6 - 39,1
superviseur d'entrepôt	22,2 - 26,6	24,3 - 29,1	26,3 - 31,5
technicien au contrôle de la qualité	18,2 - 21,8	19,8 - 23,7	21,3 - 25,5
technicien en entretien	24,5 - 28,9	27,1 - 32,0	29,5 - 34,9
testeur en contrôle de la qualité	24,3 - 29,1	26,9 - 32,2	29,3 - 35,1

soutien industriel

aide-opérateur de machine	15,6 - 17,8	17,2 - 19,6	18,6 - 21,2
assembleur	15,8 - 18,4	17,3 - 20,2	18,6 - 21,7
assembleur de composants électroniques	15,3 - 18,1	16,7 - 19,7	17,9 - 21,2
cariste/conducteur de chariot élévateur	15,4 - 17,9	17,1 - 19,9	18,6 - 21,6
commis à l'expédition et à la réception	18,0 - 20,5	19,5 - 22,3	21,0 - 23,9
commis à l'inventaire	15,8 - 18,2	17,2 - 19,9	18,6 - 21,4
commis au ramassage et à l'emballage	14,8 - 17,0	15,7 - 18,3	16,9 - 19,6
commis d'entrepôt	15,1 - 17,2	16,7 - 19,1	18,1 - 20,7
coordonnateur logistique	19,2 - 22,7	20,9 - 24,7	22,6 - 26,7
directeur du service des pièces	22,7 - 27,2	24,7 - 29,6	26,6 - 31,8
journalier de production	14,8 - 16,6	16,3 - 18,9	17,9 - 20,7
manutentionnaire de matériaux	15,1 - 17,5	16,6 - 19,4	18,0 - 21,1
opérateur de machine	17,1 - 20,4	18,8 - 22,4	20,3 - 24,3
opérateur de presse	16,0 - 19,2	17,6 - 21,1	19,1 - 22,8
opérateur en sablage	15,7 - 18,6	16,9 - 20,0	18,1 - 21,4
peintre industriel	16,6 - 19,7	18,2 - 21,5	19,6 - 23,2
préposé à la fabrication	14,9 - 17,1	16,4 - 18,7	17,7 - 20,1
répartiteur	18,8 - 22,0	20,5 - 23,9	22,0 - 25,7

ontario

windsor

expérience (salaires par heure)

	1 an	3 ans	5 ans
métiers spécialisés et gestion industrielle			
directeur de la logistique	28,6 - 34,6	31,3 - 38,0	34,0 - 41,3
directeur de l'entretien	25,1 - 30,1	28,1 - 33,6	30,7 - 36,8
directeur de production	36,8 - 44,6	39,7 - 48,2	42,5 - 51,7
électricien d'entretien	24,8 - 30,1	26,9 - 32,6	28,8 - 34,9
électromécanicien	24,6 - 29,4	27,7 - 33,2	30,3 - 36,4
électrotechnicien	23,5 - 28,2	25,8 - 30,9	27,9 - 33,4
machiniste contrôle numérique	19,3 - 23,0	21,0 - 25,1	22,7 - 27,1
machiniste conventionnel	18,3 - 21,9	20,1 - 24,0	21,8 - 26,0
mécanicien de chantier	23,6 - 28,2	26,3 - 31,5	28,8 - 34,4
mécanicien d'entretien	22,4 - 25,8	24,6 - 28,4	26,6 - 30,8
mécanicien d'équipement lourd	24,2 - 28,9	26,7 - 32,1	29,1 - 34,9
outilleur-ajusteur	22,9 - 27,3	25,0 - 29,9	27,0 - 32,3
préposé à l'entretien	19,1 - 22,0	21,1 - 24,4	23,0 - 26,5
soudeur	20,8 - 24,9	22,6 - 27,0	24,3 - 29,0
superviseur de l'assemblage	23,9 - 28,7	26,0 - 31,1	28,0 - 33,5
superviseur de l'entretien	26,9 - 32,2	29,4 - 35,2	31,8 - 38,1
superviseur d'entrepôt	21,9 - 26,2	23,9 - 28,7	25,9 - 31,0
technicien au contrôle de la qualité	18,2 - 21,7	19,8 - 23,6	21,3 - 25,5
technicien en entretien	23,9 - 28,3	26,5 - 31,3	28,8 - 34,1
testeur en contrôle de la qualité	23,8 - 28,5	26,3 - 31,5	28,6 - 34,3

soutien industriel

aide-opérateur de machine	15,6 - 17,7	17,1 - 19,5	18,5 - 21,1
assembleur	15,7 - 18,4	17,2 - 20,1	18,5 - 21,6
assembleur de composants électroniques	15,3 - 18,0	16,6 - 19,6	17,8 - 21,1
cariste/conducteur de chariot élévateur	15,4 - 17,9	17,0 - 19,8	18,4 - 21,6
commis à l'expédition et à la réception	17,6 - 20,1	19,1 - 21,8	20,5 - 23,5
commis à l'inventaire	15,4 - 17,8	16,9 - 19,5	18,2 - 21,0
commis au ramassage et à l'emballage	14,8 - 17,0	15,7 - 18,3	16,7 - 19,6
commis d'entrepôt	15,1 - 17,2	16,7 - 19,1	18,1 - 20,7
coordonnateur logistique	18,8 - 22,2	20,5 - 24,3	22,1 - 26,2
directeur du service des pièces	22,0 - 26,3	23,9 - 28,6	25,7 - 30,8
journalier de production	14,8 - 16,6	16,3 - 18,8	17,9 - 20,7
manutentionnaire de matériaux	15,1 - 17,5	16,6 - 19,4	18,0 - 21,1
opérateur de machine	17,0 - 20,3	18,7 - 22,4	20,2 - 24,2
opérateur de presse	16,1 - 19,2	17,7 - 21,2	19,2 - 22,9
opérateur en sablage	15,7 - 18,5	16,9 - 20,0	18,1 - 21,3
peintre industriel	16,6 - 19,6	18,2 - 21,5	19,6 - 23,1
préposé à la fabrication	14,9 - 17,1	16,3 - 18,7	17,6 - 20,1
répartiteur	18,4 - 21,6	20,1 - 23,5	21,5 - 25,2

ontario

woodstock

expérience (salaires par heure)

	1 an	3 ans	5 ans
métiers spécialisés et gestion industrielle			
directeur de la logistique	28,0 - 33,9	30,7 - 37,2	33,3 - 40,5
directeur de l'entretien	24,8 - 29,7	27,7 - 33,1	30,4 - 36,3
directeur de production	36,0 - 43,8	38,9 - 47,3	41,7 - 50,7
électricien d'entretien	24,3 - 29,4	26,3 - 31,9	28,2 - 34,2
électromécanicien	24,3 - 29,0	27,3 - 32,7	29,9 - 35,8
électrotechnicien	23,3 - 27,8	25,4 - 30,4	27,5 - 32,9
machiniste contrôle numérique	18,5 - 22,1	20,2 - 24,1	21,8 - 26,0
machiniste conventionnel	17,6 - 21,0	19,3 - 23,1	20,9 - 25,0
mécanicien de chantier	23,0 - 27,5	25,7 - 30,7	28,1 - 33,6
mécanicien d'entretien	21,8 - 25,2	24,0 - 27,7	26,0 - 30,0
mécanicien d'équipement lourd	23,9 - 28,6	26,4 - 31,6	28,7 - 34,4
outilleur-ajusteur	21,9 - 26,2	24,0 - 28,7	26,0 - 31,1
préposé à l'entretien	18,6 - 21,5	20,6 - 23,8	22,4 - 25,9
soudeur	20,0 - 23,9	21,7 - 25,9	23,3 - 27,9
superviseur de l'assemblage	23,7 - 28,3	25,7 - 30,7	27,6 - 33,0
superviseur de l'entretien	26,0 - 31,2	28,5 - 34,1	30,8 - 36,9
superviseur d'entrepôt	21,2 - 25,3	23,1 - 27,7	25,0 - 29,9
technicien au contrôle de la qualité	17,8 - 21,2	19,3 - 23,1	20,8 - 24,9
technicien en entretien	23,6 - 27,9	26,1 - 30,9	28,4 - 33,6
testeur en contrôle de la qualité	23,5 - 28,1	26,0 - 31,1	28,3 - 33,8

soutien industriel

aide-opérateur de machine	15,3 - 17,3	16,8 - 19,1	18,1 - 20,6
assembleur	15,5 - 18,1	16,9 - 19,7	18,2 - 21,2
assembleur de composants électroniques	15,1 - 17,7	16,4 - 19,3	17,5 - 20,7
cariste/conducteur de chariot élévateur	16,0 - 16,6	16,4 - 18,4	17,1 - 20,0
commis à l'expédition et à la réception	17,4 - 19,8	18,8 - 21,5	20,2 - 23,0
commis à l'inventaire	15,3 - 17,6	16,7 - 19,2	17,9 - 20,7
commis au ramassage et à l'emballage	15,4 - 15,8	15,7 - 17,0	16,1 - 18,2
commis d'entrepôt	15,6 - 16,1	16,0 - 17,7	16,8 - 19,1
coordonnateur logistique	18,5 - 21,9	20,2 - 23,8	21,8 - 25,7
directeur du service des pièces	21,5 - 25,7	23,4 - 28,0	25,2 - 30,1
journalier de production	15,5 - 15,9	15,8 - 17,4	16,6 - 19,1
manutentionnaire de matériaux	16,0 - 16,5	16,4 - 18,0	17,0 - 19,5
opérateur de machine	16,7 - 19,9	18,4 - 21,9	19,9 - 23,7
opérateur de presse	15,5 - 18,5	17,0 - 20,3	18,4 - 22,0
opérateur en sablage	15,4 - 18,1	16,5 - 19,5	17,7 - 20,9
peintre industriel	16,3 - 19,2	17,8 - 21,0	19,1 - 22,6
préposé à la fabrication	15,5 - 15,8	15,7 - 17,2	16,3 - 18,6
répartiteur	18,2 - 21,2	19,7 - 23,1	21,2 - 24,7

drummondville

expérience (salaires par heure)

	1 an	3 ans	5 ans
métiers spécialisés et gestion industrielle			
directeur de la logistique	26,3 - 32,1	29,0 - 35,3	31,5 - 38,4
directeur de l'entretien	23,1 - 27,8	25,9 - 31,1	28,4 - 34,2
directeur de production	34,1 - 41,7	36,9 - 45,1	39,7 - 48,5
électricien d'entretien	23,1 - 28,1	25,0 - 30,5	26,9 - 32,7
électromécanicien	22,7 - 27,3	25,6 - 30,8	28,1 - 33,8
électrotechnicien	21,7 - 26,1	23,8 - 28,6	25,8 - 31,0
machiniste contrôle numérique	17,2 - 20,6	18,8 - 22,5	20,3 - 24,3
machiniste conventionnel	16,3 - 19,6	17,9 - 21,5	19,5 - 23,3
mécanicien de chantier	21,3 - 25,6	23,9 - 28,7	26,2 - 31,5
mécanicien d'entretien	20,2 - 23,4	22,3 - 25,8	24,2 - 28,0
mécanicien d'équipement lourd	22,1 - 26,5	24,5 - 29,4	26,7 - 32,1
outilleur-ajusteur	20,5 - 24,5	22,4 - 26,9	24,3 - 29,2
préposé à l'entretien	17,2 - 19,9	19,1 - 22,1	20,8 - 24,1
soudeur	18,6 - 22,3	20,2 - 24,3	21,7 - 26,1
superviseur de l'assemblage	22,0 - 26,5	23,9 - 28,8	25,8 - 31,0
superviseur de l'entretien	24,7 - 29,8	27,1 - 32,6	29,4 - 35,4
superviseur d'entrepôt	20,2 - 24,3	22,2 - 26,6	24,0 - 28,8
technicien au contrôle de la qualité	16,5 - 19,8	17,9 - 21,6	19,4 - 23,3
technicien en entretien	22,1 - 26,2	24,5 - 29,1	26,7 - 31,7
testeur en contrôle de la qualité	21,9 - 26,4	24,3 - 29,2	26,5 - 31,9

soutien industriel

aide-opérateur de machine	14,1 - 16,0	15,5 - 17,7	16,8 - 19,2
assembleur	14,2 - 16,6	15,6 - 18,2	16,8 - 19,7
assembleur de composants électroniques	13,8 - 16,3	15,0 - 17,8	16,2 - 19,1
cariste/conducteur de chariot élévateur	13,0 - 15,2	14,5 - 16,9	15,7 - 18,4
commis à l'expédition et à la réception	16,1 - 18,4	17,5 - 20,0	18,8 - 21,5
commis à l'inventaire	14,1 - 16,3	15,4 - 17,8	16,6 - 19,2
commis au ramassage et à l'emballage	12,3 - 14,4	13,4 - 15,6	14,3 - 16,7
commis d'entrepôt	12,8 - 14,6	14,2 - 16,3	15,4 - 17,6
coordonnateur logistique	17,2 - 20,3	18,8 - 22,3	20,3 - 24,1
directeur du service des pièces	20,1 - 24,2	21,9 - 26,3	23,6 - 28,4
journalier de production	12,3 - 14,1	13,9 - 16,0	15,3 - 17,6
manutentionnaire de matériaux	12,8 - 14,9	14,1 - 16,5	15,4 - 18,0
opérateur de machine	15,4 - 18,4	16,9 - 20,3	18,4 - 22,1
opérateur de presse	14,3 - 17,1	15,8 - 18,9	17,1 - 20,5
opérateur en sablage	14,2 - 16,8	15,3 - 18,1	16,4 - 19,4
peintre industriel	15,0 - 17,8	16,4 - 19,5	17,8 - 21,1
préposé à la fabrication	12,8 - 14,6	13,9 - 15,9	15,0 - 17,2
répartiteur	16,9 - 19,7	18,3 - 21,5	19,7 - 23,1

gatineau

expérience (salaires par heure)

	1 an	3 ans	5 ans
métiers spécialisés et gestion industrielle			
directeur de la logistique	27,9 - 33,9	30,7 - 37,3	33,3 - 40,5
directeur de l'entretien	24,3 - 29,1	27,1 - 32,6	29,8 - 35,7
directeur de production	36,0 - 43,9	38,9 - 47,4	41,8 - 50,8
électricien d'entretien	24,2 - 29,4	26,2 - 31,8	28,2 - 34,2
électromécanicien	24,2 - 29,0	27,3 - 32,6	29,8 - 35,8
électrotechnicien	23,2 - 27,8	25,4 - 30,4	27,4 - 32,9
machiniste contrôle numérique	18,4 - 22,0	20,1 - 24,0	21,6 - 25,9
machiniste conventionnel	17,5 - 20,9	19,2 - 22,9	20,8 - 24,8
mécanicien de chantier	22,7 - 27,2	25,3 - 30,4	27,7 - 33,2
mécanicien d'entretien	21,5 - 24,8	23,6 - 27,3	25,6 - 29,6
mécanicien d'équipement lourd	23,5 - 28,1	26,0 - 31,1	28,3 - 33,9
outilleur-ajusteur	21,8 - 26,1	23,9 - 28,6	25,8 - 31,0
préposé à l'entretien	18,3 - 21,2	20,3 - 23,4	22,1 - 25,5
soudeur	19,9 - 23,7	21,5 - 25,8	23,1 - 27,7
superviseur de l'assemblage	23,4 - 28,0	25,4 - 30,4	27,3 - 32,8
superviseur de l'entretien	26,0 - 31,1	28,4 - 34,1	30,7 - 36,9
superviseur d'entrepôt	21,1 - 25,3	23,1 - 27,7	25,0 - 29,9
technicien au contrôle de la qualité	17,5 - 20,9	19,0 - 22,8	20,5 - 24,6
technicien en entretien	23,6 - 27,9	26,1 - 30,8	28,4 - 33,6
testeur en contrôle de la qualité	23,4 - 28,1	25,9 - 31,0	28,2 - 33,8

soutien industriel

aide-opérateur de machine	15,0 - 17,0	16,5 - 18,8	17,8 - 20,4
assembleur	15,1 - 17,7	16,5 - 19,3	17,8 - 20,8
assembleur de composants électroniques	14,7 - 17,4	16,0 - 18,9	17,2 - 20,2
cariste/conducteur de chariot élévateur	13,9 - 16,2	15,4 - 17,9	16,7 - 19,5
commis à l'expédition et à la réception	17,1 - 19,5	18,5 - 21,1	19,9 - 22,7
commis à l'inventaire	15,0 - 17,3	16,4 - 18,9	17,7 - 20,4
commis au ramassage et à l'emballage	13,1 - 15,3	14,2 - 16,6	15,2 - 17,7
commis d'entrepôt	13,6 - 15,5	15,1 - 17,2	16,3 - 18,6
coordonnateur logistique	18,2 - 21,5	19,9 - 23,5	21,5 - 25,4
directeur du service des pièces	21,4 - 25,6	23,3 - 27,9	25,0 - 30,0
journalier de production	13,0 - 15,0	14,7 - 17,0	16,2 - 18,7
manutentionnaire de matériaux	13,6 - 15,8	15,0 - 17,5	16,3 - 19,0
opérateur de machine	16,3 - 19,5	18,0 - 21,5	19,4 - 23,2
opérateur de presse	15,3 - 18,3	16,9 - 20,2	18,3 - 21,8
opérateur en sablage	15,1 - 17,8	16,2 - 19,2	17,4 - 20,6
peintre industriel	16,0 - 18,9	17,5 - 20,7	18,8 - 22,3
préposé à la fabrication	13,6 - 15,5	14,8 - 16,9	16,0 - 18,3
répartiteur	17,9 - 20,9	19,5 - 22,7	20,9 - 24,4

québec

granby

expérience (salaires par heure)

	1 an	3 ans	5 ans
métiers spécialisés et gestion industrielle			
directeur de la logistique	26,7 - 32,5	29,4 - 35,8	31,9 - 39,0
directeur de l'entretien	23,5 - 28,1	26,2 - 31,5	28,8 - 34,6
directeur de production	34,6 - 42,2	37,4 - 45,7	40,2 - 49,1
électricien d'entretien	23,2 - 28,1	25,1 - 30,5	26,9 - 32,8
électromécanicien	22,9 - 27,6	25,9 - 31,1	28,4 - 34,2
électrotechnicien	22,0 - 26,4	24,1 - 28,9	26,1 - 31,3
machiniste contrôle numérique	17,7 - 21,3	19,4 - 23,2	20,9 - 25,1
machiniste conventionnel	16,8 - 20,2	18,5 - 22,2	20,1 - 24,1
mécanicien de chantier	21,7 - 26,0	24,2 - 29,1	26,5 - 31,9
mécanicien d'entretien	20,5 - 23,7	22,6 - 26,1	24,5 - 28,4
mécanicien d'équipement lourd	22,6 - 27,1	25,0 - 30,1	27,3 - 32,8
outilleur-ajusteur	21,1 - 25,3	23,1 - 27,7	25,0 - 30,0
préposé à l'entretien	17,5 - 20,2	19,4 - 22,4	21,1 - 24,4
soudeur	19,2 - 23,0	20,8 - 25,0	22,4 - 26,8
superviseur de l'assemblage	22,4 - 26,9	24,4 - 29,3	26,3 - 31,5
superviseur de l'entretien	25,1 - 30,1	27,4 - 33,0	29,7 - 35,7
superviseur d'entrepôt	20,4 - 24,5	22,4 - 26,8	24,2 - 29,0
technicien au contrôle de la qualité	16,7 - 20,1	18,2 - 21,9	19,7 - 23,6
technicien en entretien	22,3 - 26,5	24,8 - 29,4	27,0 - 32,1
testeur en contrôle de la qualité	22,2 - 26,7	24,6 - 29,5	26,8 - 32,2

soutien industriel

aide-opérateur de machine	14,3 - 16,3	15,8 - 18,0	17,1 - 19,5
assembleur	14,5 - 17,0	15,9 - 18,6	17,2 - 20,1
assembleur de composants électroniques	14,1 - 16,7	15,4 - 18,2	16,5 - 19,5
cariste/conducteur de chariot élévateur	13,2 - 15,4	14,6 - 17,1	15,9 - 18,6
commis à l'expédition et à la réception	16,4 - 18,7	17,8 - 20,3	19,1 - 21,8
commis à l'inventaire	14,3 - 16,5	15,7 - 18,1	16,9 - 19,5
commis au ramassage et à l'emballage	12,5 - 14,6	13,5 - 15,8	14,5 - 16,9
commis d'entrepôt	13,0 - 14,8	14,4 - 16,4	15,6 - 17,8
coordonnateur logistique	17,4 - 20,7	19,1 - 22,6	20,6 - 24,4
directeur du service des pièces	20,4 - 24,5	22,2 - 26,6	23,9 - 28,7
journalier de production	12,4 - 14,3	14,0 - 16,2	15,4 - 17,8
manutentionnaire de matériaux	12,9 - 15,1	14,3 - 16,7	15,5 - 18,1
opérateur de machine	15,7 - 18,8	17,3 - 20,7	18,7 - 22,5
opérateur de presse	14,8 - 17,7	16,3 - 19,5	17,6 - 21,1
opérateur en sablage	14,4 - 17,1	15,5 - 18,4	16,6 - 19,7
peintre industriel	15,3 - 18,1	16,7 - 19,8	18,1 - 21,4
préposé à la fabrication	13,0 - 14,8	14,2 - 16,2	15,3 - 17,5
répartiteur	17,1 - 20,0	18,6 - 21,8	20,0 - 23,5

québec

laval

expérience (salaires par heure)

	1 an	3 ans	5 ans
métiers spécialisés et gestion industrielle			
directeur de la logistique	27,9 - 33,9	30,7 - 37,2	33,3 - 40,5
directeur de l'entretien	24,2 - 29,0	27,1 - 32,5	29,7 - 35,6
directeur de production	36,0 - 43,8	38,9 - 47,3	41,7 - 50,8
électricien d'entretien	23,9 - 29,0	25,9 - 31,4	27,8 - 33,7
électromécanicien	23,7 - 28,4	26,7 - 32,0	29,2 - 35,1
électrotechnicien	22,7 - 27,2	24,8 - 29,8	26,9 - 32,2
machiniste contrôle numérique	18,0 - 21,5	19,6 - 23,5	21,2 - 25,4
machiniste conventionnel	17,0 - 20,4	18,7 - 22,5	20,3 - 24,4
mécanicien de chantier	22,3 - 26,8	24,9 - 29,9	27,3 - 32,7
mécanicien d'entretien	21,1 - 24,4	23,3 - 26,9	25,2 - 29,2
mécanicien d'équipement lourd	23,2 - 27,8	25,7 - 30,8	28,0 - 33,6
outilleur-ajusteur	21,4 - 25,6	23,4 - 28,1	25,4 - 30,4
préposé à l'entretien	18,0 - 20,8	19,9 - 23,1	21,7 - 25,1
soudeur	19,4 - 23,3	21,1 - 25,3	22,7 - 27,2
superviseur de l'assemblage	22,9 - 27,5	24,9 - 29,9	26,8 - 32,2
superviseur de l'entretien	25,8 - 30,9	28,2 - 33,9	30,5 - 36,7
superviseur d'entrepôt	21,1 - 25,3	23,1 - 27,7	25,0 - 30,0
technicien au contrôle de la qualité	17,1 - 20,5	18,6 - 22,3	20,1 - 24,1
technicien en entretien	23,0 - 27,3	25,5 - 30,2	27,8 - 32,9
testeur en contrôle de la qualité	22,9 - 27,5	25,3 - 30,4	27,6 - 33,1

soutien industriel

aide-opérateur de machine	14,6 - 16,7	16,1 - 18,4	17,4 - 19,9
assembleur	14,8 - 17,4	16,2 - 19,0	17,5 - 20,5
assembleur de composants électroniques	14,4 - 17,0	15,7 - 18,6	16,8 - 19,9
cariste/conducteur de chariot élévateur	15,0 - 17,7	17,5 - 19,8	20,0 - 20,5
commis à l'expédition et à la réception	16,9 - 19,3	18,3 - 21,0	19,7 - 22,5
commis à l'inventaire	14,8 - 17,1	16,2 - 18,7	17,5 - 20,2
commis au ramassage et à l'emballage	13,5 - 15,1	14,0 - 16,3	14,9 - 17,4
commis d'entrepôt	14,0 - 15,2	15,1 - 17,0	16,1 - 18,4
coordonnateur logistique	18,0 - 21,3	19,7 - 23,3	21,3 - 25,2
directeur du service des pièces	21,3 - 25,6	23,2 - 27,8	25,0 - 30,0
journalier de production	14,0 - 14,9	15,1 - 16,7	16,0 - 18,4
manutentionnaire de matériaux	13,9 - 15,6	14,8 - 17,3	16,0 - 18,8
opérateur de machine	16,0 - 19,2	17,7 - 21,2	19,1 - 23,0
opérateur de presse	15,0 - 17,9	16,5 - 19,7	17,9 - 21,4
opérateur en sablage	14,7 - 17,4	15,9 - 18,8	17,0 - 20,1
peintre industriel	15,6 - 18,5	17,1 - 20,2	18,4 - 21,8
préposé à la fabrication	13,9 - 15,1	14,5 - 16,5	15,6 - 17,9
répartiteur	17,7 - 20,7	19,2 - 22,5	20,7 - 24,2

expérience (salaires par heure)

	1 an	3 ans	5 ans
métiers spécialisés et gestion industrielle			
directeur de la logistique	26,3 - 32,0	28,9 - 35,2	31,5 - 38,4
directeur de l'entretien	23,1 - 27,7	25,9 - 31,0	28,4 - 34,1
directeur de production	34,1 - 41,6	36,9 - 45,0	39,6 - 48,4
électricien d'entretien	22,9 - 27,9	24,8 - 30,2	26,7 - 32,5
électromécanicien	22,5 - 27,0	25,4 - 30,5	27,8 - 33,4
électrotechnicien	21,6 - 25,9	23,6 - 28,3	25,6 - 30,7
machiniste contrôle numérique	17,5 - 20,9	19,1 - 22,9	20,6 - 24,7
machiniste conventionnel	16,6 - 19,8	18,2 - 21,8	19,7 - 23,7
mécanicien de chantier	21,3 - 25,6	23,8 - 28,6	26,1 - 31,3
mécanicien d'entretien	20,2 - 23,3	22,2 - 25,7	24,1 - 27,9
mécanicien d'équipement lourd	22,3 - 26,8	24,7 - 29,7	26,9 - 32,4
ouilleur-ajusteur	20,7 - 24,9	22,7 - 27,3	24,6 - 29,5
préposé à l'entretien	17,2 - 19,9	19,1 - 22,0	20,7 - 24,0
soudeur	18,9 - 22,6	20,5 - 24,6	22,0 - 26,4
superviseur de l'assemblage	22,0 - 26,4	23,9 - 28,8	25,8 - 31,0
superviseur de l'entretien	24,6 - 29,6	27,0 - 32,4	29,2 - 35,2
superviseur d'entrepôt	20,1 - 24,1	22,0 - 26,4	23,8 - 28,6
technicien au contrôle de la qualité	16,4 - 19,6	17,8 - 21,4	19,2 - 23,1
technicien en entretien	21,9 - 26,0	24,3 - 28,8	26,4 - 31,4
testeur en contrôle de la qualité	21,8 - 26,1	24,1 - 28,9	26,3 - 31,6

soutien industriel

aide-opérateur de machine	14,1 - 16,0	15,5 - 17,2	16,7 - 19,4
assembleur	14,2 - 16,6	15,5 - 18,1	16,7 - 19,5
assembleur de composants électroniques	13,8 - 16,3	15,0 - 17,7	16,1 - 19,0
cariste/conducteur de chariot élévateur	15,0 - 16,5	16,0 - 18,0	17,0 - 20,1
commis à l'expédition et à la réception	16,2 - 18,4	17,5 - 20,0	18,8 - 21,5
commis à l'inventaire	14,2 - 16,3	15,5 - 17,9	16,7 - 19,3
commis au ramassage et à l'emballage	14,0 - 15,8	15,4 - 17,4	16,6 - 18,7
commis d'entrepôt	14,0 - 15,8	15,4 - 17,4	16,6 - 18,7
coordonnateur logistique	17,2 - 20,4	18,8 - 22,3	20,3 - 24,1
directeur du service des pièces	20,2 - 24,2	21,9 - 26,3	23,6 - 28,4
journalier de production	13,0 - 14,8	14,2 - 16,3	16,2 - 18,9
manutentionnaire de matériaux	14,0 - 15,8	15,4 - 17,4	16,6 - 18,7
opérateur de machine	16,1 - 18,3	16,9 - 20,2	18,2 - 21,8
opérateur de presse	16,0 - 17,9	17,0 - 19,2	18,2 - 20,8
opérateur en sablage	14,2 - 16,7	15,3 - 18,0	16,3 - 19,3
peintre industriel	15,0 - 17,7	16,4 - 19,4	17,7 - 20,9
préposé à la fabrication	14,0 - 15,8	15,4 - 17,4	16,6 - 18,7
répartiteur	16,9 - 19,8	18,4 - 21,5	19,8 - 23,1

expérience (salaires par heure)

	1 an	3 ans	5 ans
métiers spécialisés et gestion industrielle			
directeur de la logistique	24,0 - 26,5	26,4 - 31,5	31,9 - 36,0
directeur de l'entretien	28,8 - 31,5	31,3 - 33,8	33,7 - 45,7
directeur de production	36,2 - 44,0	39,1 - 47,5	41,9 - 50,9
électricien d'entretien	24,4 - 29,5	26,4 - 32,0	29,3 - 35,6
électromécanicien	24,1 - 27,3	27,2 - 32,5	29,9 - 34,3
électrotechnicien	25,0 - 27,7	27,0 - 31,1	29,3 - 35,6
machiniste contrôle numérique	18,3 - 21,9	20,0 - 24,0	21,6 - 25,9
machiniste conventionnel	18,3 - 21,9	20,0 - 24,0	21,6 - 24,9
mécanicien de chantier	25,0 - 28,0	28,0 - 31,0	30,0 - 36,0
mécanicien d'entretien	21,5 - 24,9	23,7 - 27,4	25,7 - 29,7
mécanicien d'équipement lourd	25,0 - 28,0	28,0 - 31,0	30,0 - 36,0
ouilleur-ajusteur	21,8 - 26,1	23,9 - 28,6	25,8 - 31,0
préposé à l'entretien	18,0 - 20,8	19,9 - 23,1	21,7 - 25,1
soudeur	19,8 - 23,7	21,5 - 25,8	23,1 - 28,6
superviseur de l'assemblage	26,4 - 28,8	28,8 - 31,3	31,3 - 38,5
superviseur de l'entretien	26,4 - 27,4	27,9 - 28,8	28,0 - 36,0
superviseur d'entrepôt	21,0 - 25,2	23,0 - 27,6	24,9 - 29,8
technicien au contrôle de la qualité	17,2 - 20,6	18,7 - 22,5	20,2 - 25,3
technicien en entretien	23,5 - 27,8	26,0 - 30,8	28,3 - 33,5
testeur en contrôle de la qualité	23,3 - 28,0	25,8 - 30,9	28,1 - 33,7

soutien industriel

aide-opérateur de machine	14,7 - 16,8	16,2 - 18,5	17,5 - 20,0
assembleur	14,9 - 17,5	16,3 - 19,1	17,6 - 20,6
assembleur de composants électroniques	14,5 - 17,2	15,8 - 18,7	17,0 - 20,1
cariste/conducteur de chariot élévateur	13,7 - 16,0	15,2 - 17,8	16,6 - 19,4
commis à l'expédition et à la réception	16,9 - 19,3	18,4 - 21,0	19,8 - 22,6
commis à l'inventaire	14,8 - 17,1	16,2 - 18,7	17,5 - 20,2
commis au ramassage et à l'emballage	13,0 - 15,2	14,1 - 16,5	15,0 - 17,6
commis d'entrepôt	13,5 - 15,4	15,0 - 17,1	16,2 - 18,5
coordonnateur logistique	18,1 - 21,4	19,7 - 23,4	21,3 - 25,2
directeur du service des pièces	21,3 - 25,5	23,1 - 27,7	24,9 - 29,9
journalier de production	12,9 - 14,9	14,6 - 16,9	16,1 - 18,6
manutentionnaire de matériaux	13,4 - 15,7	14,9 - 17,4	16,2 - 18,9
opérateur de machine	16,1 - 19,4	17,8 - 21,3	19,3 - 23,1
opérateur de presse	15,2 - 18,2	16,8 - 20,1	18,2 - 21,8
opérateur en sablage	14,8 - 17,5	16,0 - 18,9	17,1 - 20,2
peintre industriel	15,7 - 18,6	17,2 - 20,4	18,6 - 22,0
préposé à la fabrication	13,3 - 15,2	14,6 - 16,6	15,7 - 18,0
répartiteur	17,7 - 20,8	19,3 - 22,6	20,7 - 24,3

montréal

expérience (salaires par heure)

	1 an	3 ans	5 ans
métiers spécialisés et gestion industrielle			
directeur de la logistique	28,3 - 34,4	31,1 - 37,7	33,8 - 41,0
directeur de l'entretien	24,5 - 29,4	27,4 - 32,9	30,1 - 36,1
directeur de production	36,5 - 44,4	39,4 - 48,0	42,3 - 51,4
électricien d'entretien	24,2 - 29,4	26,2 - 31,8	28,1 - 34,2
électromécanicien	23,9 - 28,7	27,0 - 32,4	29,6 - 35,5
électrotechnicien	22,9 - 27,5	25,1 - 30,1	27,2 - 32,6
machiniste contrôle numérique	18,2 - 21,8	19,9 - 23,8	21,5 - 25,8
machiniste conventionnel	17,2 - 20,7	19,0 - 22,8	20,6 - 24,7
mécanicien de chantier	22,6 - 27,1	25,2 - 30,3	27,6 - 33,1
mécanicien d'entretien	21,4 - 24,8	23,5 - 27,2	25,5 - 29,5
mécanicien d'équipement lourd	23,5 - 28,2	26,0 - 31,2	28,4 - 34,0
outilleur-ajusteur	21,6 - 26,0	23,7 - 28,5	25,7 - 30,8
préposé à l'entretien	18,2 - 21,1	20,2 - 23,3	22,0 - 25,4
soudeur	19,6 - 23,6	21,4 - 25,6	23,0 - 27,6
superviseur de l'assemblage	23,2 - 27,9	25,2 - 30,3	27,2 - 32,6
superviseur de l'entretien	26,1 - 31,3	28,6 - 34,3	30,9 - 37,2
superviseur d'entrepôt	21,3 - 25,6	23,4 - 28,0	25,3 - 30,4
technicien au contrôle de la qualité	17,3 - 20,7	18,8 - 22,6	20,3 - 24,4
technicien en entretien	23,3 - 27,6	25,8 - 30,6	28,1 - 33,4
testeur en contrôle de la qualité	23,2 - 27,8	25,7 - 30,8	28,0 - 33,6

soutien industriel

aide-opérateur de machine	14,7 - 16,8	16,3 - 18,6	17,6 - 20,1
assembleur	15,0 - 17,5	16,4 - 19,2	17,7 - 20,7
assembleur de composants électroniques	14,5 - 17,2	15,8 - 18,8	17,0 - 20,2
cariste/conducteur de chariot élévateur	13,7 - 16,1	15,2 - 17,8	16,6 - 19,4
commis à l'expédition et à la réception	17,1 - 19,5	18,5 - 21,2	19,9 - 22,8
commis à l'inventaire	14,9 - 17,3	16,3 - 18,9	17,6 - 20,4
commis au ramassage et à l'emballage	13,0 - 15,2	14,1 - 16,5	15,0 - 17,6
commis d'entrepôt	13,4 - 15,4	15,0 - 17,1	16,2 - 18,6
coordonnateur logistique	19,0 - 21,6	19,9 - 23,6	21,5 - 25,5
directeur du service des pièces	21,6 - 25,9	23,5 - 28,2	25,3 - 30,4
journalier de production	12,9 - 14,9	14,6 - 16,9	16,1 - 18,6
manutentionnaire de matériaux	13,4 - 15,7	14,9 - 17,4	16,2 - 19,0
opérateur de machine	16,2 - 19,4	17,8 - 21,4	19,4 - 23,2
opérateur de presse	15,1 - 18,1	16,6 - 20,0	18,0 - 21,7
opérateur en sablage	14,9 - 17,6	16,0 - 19,0	17,2 - 20,4
peintre industriel	15,8 - 18,7	17,3 - 20,5	18,6 - 22,1
préposé à la fabrication	13,4 - 15,3	14,6 - 16,7	15,8 - 18,0
répartiteur	17,9 - 20,9	19,5 - 22,8	20,9 - 24,5

pointe-claire

expérience (salaires par heure)

	1 an	3 ans	5 ans
métiers spécialisés et gestion industrielle			
directeur de la logistique	28,2 - 34,2	30,9 - 37,5	33,6 - 40,8
directeur de l'entretien	24,4 - 29,2	27,3 - 32,7	29,9 - 35,9
directeur de production	36,3 - 44,1	39,2 - 47,7	42,1 - 51,1
électricien d'entretien	24,1 - 29,2	26,1 - 31,7	28,0 - 34,0
électromécanicien	23,8 - 28,6	26,9 - 32,2	29,5 - 35,3
électrotechnicien	22,8 - 27,4	25,0 - 30,0	27,1 - 32,5
machiniste contrôle numérique	18,1 - 21,7	19,8 - 23,7	21,4 - 25,6
machiniste conventionnel	17,2 - 20,6	18,9 - 22,7	20,5 - 24,6
mécanicien de chantier	22,5 - 27,0	25,1 - 30,1	27,5 - 33,0
mécanicien d'entretien	21,3 - 24,6	23,4 - 27,1	25,4 - 29,4
mécanicien d'équipement lourd	23,4 - 28,1	25,9 - 31,1	28,2 - 33,9
outilleur-ajusteur	21,5 - 25,8	23,6 - 28,3	25,6 - 30,7
préposé à l'entretien	18,1 - 21,0	20,1 - 23,2	21,9 - 25,3
soudeur	19,6 - 23,5	21,3 - 25,5	22,9 - 27,4
superviseur de l'assemblage	23,1 - 27,7	25,1 - 30,1	27,0 - 32,4
superviseur de l'entretien	26,0 - 31,2	28,4 - 34,1	30,8 - 37,0
superviseur d'entrepôt	21,2 - 25,5	23,3 - 27,9	25,2 - 30,2
technicien au contrôle de la qualité	17,2 - 20,6	18,8 - 22,5	20,2 - 24,2
technicien en entretien	23,2 - 27,5	25,7 - 30,5	28,0 - 33,2
testeur en contrôle de la qualité	23,1 - 27,7	25,5 - 30,6	27,8 - 33,4

soutien industriel

aide-opérateur de machine	14,7 - 16,8	16,2 - 18,5	17,6 - 20,1
assembleur	14,9 - 17,5	16,3 - 19,1	17,6 - 20,6
assembleur de composants électroniques	14,5 - 17,2	15,8 - 18,7	17,0 - 20,1
cariste/conducteur de chariot élévateur	16,0 - 17,0	16,8 - 19,0	18,2 - 21,0
commis à l'expédition et à la réception	17,0 - 19,4	18,5 - 21,1	19,9 - 22,7
commis à l'inventaire	14,9 - 17,2	16,3 - 18,8	17,6 - 20,3
commis au ramassage et à l'emballage	14,0 - 15,2	14,1 - 16,4	15,0 - 17,6
commis d'entrepôt	13,4 - 15,3	15,0 - 17,1	16,2 - 18,5
coordonnateur logistique	18,2 - 21,5	19,8 - 23,5	21,4 - 25,4
directeur du service des pièces	21,5 - 25,8	23,4 - 28,1	25,2 - 30,2
journalier de production	13,3 - 15,2	14,6 - 16,8	16,0 - 18,5
manutentionnaire de matériaux	13,4 - 15,7	14,9 - 17,4	16,1 - 18,9
opérateur de machine	16,1 - 19,4	17,8 - 21,3	19,3 - 23,1
opérateur de presse	15,1 - 18,0	16,6 - 19,9	18,0 - 21,6
opérateur en sablage	14,8 - 17,6	16,0 - 18,9	17,1 - 20,3
peintre industriel	15,7 - 18,6	17,2 - 20,4	18,6 - 22,0
préposé à la fabrication	13,3 - 15,2	14,6 - 16,7	15,8 - 18,0
répartiteur	17,8 - 20,9	19,4 - 22,7	20,8 - 24,4

québec

expérience (salaires par heure)

	1 an	3 ans	5 ans
métiers spécialisés et gestion industrielle			
directeur de la logistique	26,8 - 32,6	29,4 - 35,8	32,0 - 39,0
directeur de l'entretien	23,4 - 28,0	26,2 - 31,4	28,7 - 34,5
directeur de production	34,6 - 42,2	37,5 - 45,7	40,2 - 49,1
électricien d'entretien	23,4 - 28,4	25,4 - 30,8	27,2 - 33,1
électromécanicien	22,8 - 27,4	25,7 - 30,9	28,2 - 33,9
électrotechnicien	21,9 - 26,2	24,0 - 28,7	25,9 - 31,1
machiniste contrôle numérique	17,6 - 21,0	19,2 - 22,9	20,7 - 24,8
machiniste conventionnel	16,7 - 19,9	18,3 - 21,9	19,8 - 23,8
mécanicien de chantier	21,7 - 25,9	24,2 - 29,0	26,4 - 31,7
mécanicien d'entretien	20,5 - 23,7	22,6 - 26,1	24,5 - 28,3
mécanicien d'équipement lourd	22,7 - 27,2	25,1 - 30,1	27,3 - 32,8
outilleur-ajusteur	20,8 - 25,0	22,8 - 27,4	24,7 - 29,6
préposé à l'entretien	17,5 - 20,2	19,4 - 22,4	21,1 - 24,4
soudeur	19,0 - 22,7	20,6 - 24,7	22,1 - 26,5
superviseur de l'assemblage	22,3 - 26,8	24,2 - 29,1	26,1 - 31,4
superviseur de l'entretien	24,8 - 29,8	27,2 - 32,6	29,4 - 35,3
superviseur d'entrepôt	20,3 - 24,3	22,2 - 26,6	24,0 - 28,8
technicien au contrôle de la qualité	16,7 - 19,9	18,1 - 21,7	19,5 - 23,4
technicien en entretien	22,3 - 26,3	24,6 - 29,2	26,8 - 31,8
testeur en contrôle de la qualité	22,1 - 26,5	24,5 - 29,3	26,6 - 32,0

soutien industriel

aide-opérateur de machine	14,3 - 16,3	15,7 - 17,9	17,0 - 19,4
assembleur	14,6 - 17,0	15,9 - 18,6	17,2 - 20,1
assembleur de composants électroniques	14,1 - 16,7	15,4 - 18,2	16,5 - 19,5
cariste/conducteur de chariot élévateur	16,2 - 17,1	17,3 - 18,0	18,3 - 20,0
commis à l'expédition et à la réception	16,4 - 18,7	17,8 - 20,3	19,1 - 21,8
commis à l'inventaire	14,4 - 16,6	15,7 - 18,1	16,9 - 19,5
commis au ramassage et à l'emballage	13,5 - 14,0	14,5 - 15,5	16,0 - 17,0
commis d'entrepôt	13,8 - 14,9	15,0 - 16,5	16,6 - 17,9
coordonnateur logistique	17,5 - 20,6	19,1 - 22,5	20,6 - 24,3
directeur du service des pièces	20,6 - 24,7	22,4 - 26,9	24,1 - 29,0
journalier de production	13,8 - 14,4	14,5 - 15,0	15,5 - 16,0
manutentionnaire de matériaux	14,0 - 14,5	14,7 - 15,0	15,6 - 18,2
opérateur de machine	15,7 - 18,8	17,3 - 20,7	18,8 - 22,5
opérateur de presse	15,0 - 17,5	18,0 - 19,3	20,0 - 20,9
opérateur en sablage	18,0 - 20,3	21,0 - 22,8	22,9 - 25,0
peintre industriel	15,3 - 18,0	16,7 - 19,7	18,0 - 21,2
préposé à la fabrication	13,0 - 14,8	14,2 - 16,1	15,3 - 17,4
répartiteur	17,1 - 20,0	18,6 - 21,8	20,0 - 23,4

saguenay

expérience (salaires par heure)

	1 an	3 ans	5 ans
métiers spécialisés et gestion industrielle			
directeur de la logistique	27,0 - 32,9	29,7 - 36,2	32,3 - 39,4
directeur de l'entretien	23,6 - 28,4	26,4 - 31,8	29,0 - 34,9
directeur de production	35,0 - 42,7	37,8 - 46,2	40,7 - 49,6
électricien d'entretien	23,7 - 28,8	25,7 - 31,2	27,6 - 33,5
électromécanicien	23,1 - 27,7	26,1 - 31,4	28,6 - 34,4
électrotechnicien	22,1 - 26,6	24,2 - 29,1	26,2 - 31,6
machiniste contrôle numérique	17,9 - 21,5	19,6 - 23,5	21,2 - 25,4
machiniste conventionnel	17,0 - 20,4	18,7 - 22,5	20,3 - 24,4
mécanicien de chantier	22,2 - 26,6	24,8 - 29,8	27,1 - 32,6
mécanicien d'entretien	21,0 - 24,3	23,1 - 26,7	25,1 - 29,0
mécanicien d'équipement lourd	22,7 - 27,2	25,1 - 30,2	27,4 - 33,0
outilleur-ajusteur	21,3 - 25,6	23,4 - 28,1	25,3 - 30,4
préposé à l'entretien	17,8 - 20,7	19,8 - 22,9	21,6 - 25,0
soudeur	19,4 - 23,3	21,1 - 25,3	22,7 - 27,2
superviseur de l'assemblage	22,7 - 27,2	24,6 - 29,6	26,6 - 31,9
superviseur de l'entretien	25,1 - 30,2	27,5 - 33,1	29,8 - 35,9
superviseur d'entrepôt	20,4 - 24,6	22,4 - 26,9	24,3 - 29,2
technicien au contrôle de la qualité	16,9 - 20,3	18,5 - 22,2	19,9 - 23,9
technicien en entretien	22,5 - 26,7	24,9 - 29,6	27,2 - 32,3
testeur en contrôle de la qualité	22,3 - 26,8	24,7 - 29,8	27,0 - 32,5

soutien industriel

aide-opérateur de machine	14,4 - 16,5	15,9 - 18,2	17,3 - 19,7
assembleur	14,5 - 17,0	15,8 - 18,6	17,1 - 20,1
assembleur de composants électroniques	14,0 - 16,7	15,3 - 18,2	16,5 - 19,5
cariste/conducteur de chariot élévateur	13,3 - 15,6	14,8 - 17,3	16,1 - 18,9
commis à l'expédition et à la réception	16,6 - 19,0	18,0 - 20,6	19,4 - 22,2
commis à l'inventaire	14,5 - 16,8	15,9 - 18,4	17,1 - 19,9
commis au ramassage et à l'emballage	12,6 - 14,7	13,6 - 16,0	14,6 - 17,1
commis d'entrepôt	13,0 - 14,9	14,5 - 16,6	15,7 - 18,0
coordonnateur logistique	17,7 - 21,0	19,4 - 23,0	20,9 - 24,8
directeur du service des pièces	20,6 - 24,7	22,4 - 26,9	24,1 - 29,0
journalier de production	12,5 - 14,4	14,1 - 16,4	15,6 - 18,0
manutentionnaire de matériaux	13,0 - 15,2	14,4 - 16,9	15,7 - 18,4
opérateur de machine	15,6 - 18,8	17,3 - 20,8	18,7 - 22,6
opérateur de presse	14,9 - 17,9	16,4 - 19,7	17,8 - 21,4
opérateur en sablage	14,6 - 17,3	15,7 - 18,6	16,8 - 20,0
peintre industriel	15,4 - 18,3	16,9 - 20,1	18,3 - 21,7
préposé à la fabrication	13,1 - 15,0	14,3 - 16,4	15,5 - 17,7
répartiteur	17,4 - 20,4	18,9 - 22,2	20,4 - 23,9

québec

sainte-thérèse

expérience (salaires par heure)

	1 an	3 ans	5 ans
métiers spécialisés et gestion industrielle			
directeur de la logistique	27,4 - 33,4	30,1 - 36,7	32,8 - 39,9
directeur de l'entretien	23,7 - 28,5	26,6 - 32,0	29,2 - 35,1
directeur de production	35,5 - 43,3	38,4 - 46,8	41,2 - 50,2
électricien d'entretien	23,6 - 28,7	25,6 - 31,1	27,5 - 33,4
électromécanicien	23,5 - 28,2	26,5 - 31,9	29,1 - 35,0
électrotechnicien	22,5 - 27,0	24,6 - 29,6	26,7 - 32,1
machiniste contrôle numérique	17,9 - 21,5	19,6 - 23,5	21,1 - 25,4
machiniste conventionnel	17,0 - 20,4	18,7 - 22,4	20,3 - 24,4
mécanicien de chantier	22,0 - 26,4	24,6 - 29,5	26,9 - 32,3
mécanicien d'entretien	20,8 - 24,1	22,9 - 26,5	24,9 - 28,8
mécanicien d'équipement lourd	22,9 - 27,5	25,3 - 30,4	27,6 - 33,2
outilleur-ajusteur	21,3 - 25,6	23,4 - 28,1	25,3 - 30,4
préposé à l'entretien	17,7 - 20,5	19,6 - 22,7	21,4 - 24,8
soudeur	19,4 - 23,3	21,1 - 25,3	22,7 - 27,2
superviseur de l'assemblage	22,7 - 27,2	24,6 - 29,6	26,5 - 31,9
superviseur de l'entretien	25,3 - 30,4	27,7 - 33,3	30,0 - 36,2
superviseur d'entrepôt	20,7 - 24,9	22,7 - 27,3	24,6 - 29,6
technicien au contrôle de la qualité	16,8 - 20,2	18,3 - 22,0	19,8 - 23,7
technicien en entretien	22,8 - 27,1	25,3 - 30,1	27,6 - 32,8
testeur en contrôle de la qualité	22,7 - 27,3	25,2 - 30,3	27,5 - 33,0

soutien industriel

aide-opérateur de machine	14,4 - 16,4	15,8 - 18,1	17,2 - 19,6
assembleur	14,6 - 17,0	15,9 - 18,6	17,2 - 20,1
assembleur de composants électroniques	14,1 - 16,7	15,4 - 18,2	16,5 - 19,6
cariste/conducteur de chariot élévateur	13,5 - 15,8	15,0 - 17,5	16,3 - 19,1
commis à l'expédition et à la réception	16,5 - 18,9	18,0 - 20,5	19,3 - 22,1
commis à l'inventaire	14,5 - 16,7	15,8 - 18,3	17,1 - 19,8
commis au ramassage et à l'emballage	12,8 - 14,9	13,8 - 16,2	14,8 - 17,3
commis d'entrepôt	13,2 - 15,1	14,7 - 16,8	15,9 - 18,2
coordonnateur logistique	17,6 - 20,9	19,3 - 22,9	20,8 - 24,7
directeur du service des pièces	21,1 - 25,3	23,0 - 27,6	24,8 - 29,7
journalier de production	12,7 - 14,6	14,4 - 16,6	15,8 - 18,3
manutentionnaire de matériaux	13,2 - 15,4	14,6 - 17,1	15,9 - 18,6
opérateur de machine	15,7 - 18,8	17,3 - 20,8	18,8 - 22,5
opérateur de presse	14,9 - 17,8	16,4 - 19,7	17,8 - 21,3
opérateur en sablage	14,5 - 17,2	15,6 - 18,5	16,7 - 19,8
peintre industriel	15,4 - 18,2	16,8 - 19,9	18,1 - 21,5
préposé à la fabrication	13,1 - 14,9	14,3 - 16,3	15,4 - 17,6
répartiteur	17,3 - 20,3	18,8 - 22,1	20,3 - 23,7

québec

saint-georges

expérience (salaires par heure)

	1 an	3 ans	5 ans
métiers spécialisés et gestion industrielle			
directeur de la logistique	25,5 - 31,0	28,0 - 34,2	30,5 - 37,2
directeur de l'entretien	22,3 - 26,8	25,0 - 30,1	27,5 - 33,1
directeur de production	33,0 - 40,4	35,8 - 43,7	38,4 - 47,0
électricien d'entretien	22,0 - 26,8	23,9 - 29,1	25,7 - 31,3
électromécanicien	21,8 - 26,2	24,6 - 29,6	27,0 - 32,6
électrotechnicien	20,9 - 25,1	22,9 - 27,5	24,8 - 29,9
machiniste contrôle numérique	16,9 - 20,2	18,4 - 22,1	19,9 - 23,9
machiniste conventionnel	16,0 - 19,2	17,6 - 21,1	19,1 - 22,9
mécanicien de chantier	20,6 - 24,7	23,0 - 27,6	25,2 - 30,3
mécanicien d'entretien	19,5 - 22,5	21,4 - 24,8	23,3 - 26,9
mécanicien d'équipement lourd	21,5 - 25,9	23,8 - 28,7	26,0 - 31,3
outilleur-ajusteur	20,0 - 24,1	22,0 - 26,4	23,8 - 28,6
préposé à l'entretien	16,6 - 19,2	18,4 - 21,3	20,0 - 23,2
soudeur	18,2 - 21,9	19,8 - 23,8	21,3 - 25,6
superviseur de l'assemblage	21,3 - 25,6	23,1 - 27,8	24,9 - 30,0
superviseur de l'entretien	23,7 - 28,6	26,0 - 31,3	28,2 - 34,0
superviseur d'entrepôt	19,4 - 23,3	21,3 - 25,6	23,1 - 27,7
technicien au contrôle de la qualité	15,9 - 19,1	17,3 - 20,8	18,7 - 22,4
technicien en entretien	21,2 - 25,2	23,5 - 28,0	25,7 - 30,5
testeur en contrôle de la qualité	21,1 - 25,4	23,4 - 28,1	25,5 - 30,7

soutien industriel

aide-opérateur de machine	13,6 - 15,5	15,0 - 17,1	16,2 - 18,5
assembleur	13,8 - 16,1	15,1 - 17,6	16,3 - 19,0
assembleur de composants électroniques	13,4 - 15,8	14,6 - 17,2	15,6 - 18,5
cariste/conducteur de chariot élévateur	12,6 - 14,7	13,9 - 16,3	15,1 - 17,7
commis à l'expédition et à la réception	15,5 - 17,7	16,8 - 19,2	18,1 - 20,7
commis à l'inventaire	13,6 - 15,7	14,9 - 17,1	16,0 - 18,5
commis au ramassage et à l'emballage	11,9 - 13,9	12,9 - 15,0	13,8 - 16,1
commis d'entrepôt	12,3 - 14,1	13,7 - 15,6	14,8 - 16,9
coordonnateur logistique	16,5 - 19,6	18,1 - 21,4	19,5 - 23,1
directeur du service des pièces	19,6 - 23,6	21,4 - 25,7	23,0 - 27,7
journalier de production	11,8 - 13,6	13,4 - 15,4	14,7 - 16,9
manutentionnaire de matériaux	12,3 - 14,3	13,6 - 15,9	14,8 - 17,3
opérateur de machine	14,9 - 17,8	16,4 - 19,7	17,8 - 21,4
opérateur de presse	14,1 - 16,8	15,5 - 18,5	16,8 - 20,1
opérateur en sablage	13,7 - 16,2	14,8 - 17,5	15,8 - 18,7
peintre industriel	14,5 - 17,2	15,9 - 18,8	17,1 - 20,3
préposé à la fabrication	12,4 - 14,1	13,5 - 15,4	14,5 - 16,6
répartiteur	16,2 - 19,0	17,6 - 20,7	19,0 - 22,2

saint-hyacinthe

expérience (salaires par heure)

	1 an	3 ans	5 ans
métiers spécialisés et gestion industrielle			
directeur de la logistique	27,0 - 32,8	29,7 - 36,1	32,2 - 39,3
directeur de l'entretien	23,5 - 28,3	26,4 - 31,6	28,9 - 34,7
directeur de production	34,9 - 42,5	37,7 - 46,0	40,5 - 49,4
électricien d'entretien	23,4 - 28,4	25,3 - 30,8	27,2 - 33,1
électromécanicien	23,0 - 27,6	25,9 - 31,1	28,4 - 34,2
électrotechnicien	22,0 - 26,4	24,1 - 28,9	26,1 - 31,4
machiniste contrôle numérique	17,7 - 21,2	19,3 - 23,2	20,9 - 25,1
machiniste conventionnel	16,8 - 20,1	18,5 - 22,1	20,0 - 24,0
mécanicien de chantier	21,7 - 26,0	24,3 - 29,1	26,5 - 31,8
mécanicien d'entretien	20,6 - 23,8	22,6 - 26,2	24,5 - 28,4
mécanicien d'équipement lourd	22,6 - 27,1	25,0 - 30,0	27,3 - 32,8
outilleur-ajusteur	21,0 - 25,3	23,1 - 27,7	25,0 - 30,0
préposé à l'entretien	17,6 - 20,3	19,4 - 22,5	21,2 - 24,4
soudeur	19,1 - 23,0	20,8 - 25,0	22,4 - 26,8
superviseur de l'assemblage	22,4 - 26,9	24,3 - 29,2	26,2 - 31,5
superviseur de l'entretien	25,2 - 30,2	27,5 - 33,1	29,8 - 35,8
superviseur d'entrepôt	20,4 - 24,5	22,4 - 26,9	24,2 - 29,1
technicien au contrôle de la qualité	16,8 - 20,1	18,2 - 21,9	19,7 - 23,6
technicien en entretien	22,4 - 26,5	24,8 - 29,4	27,0 - 32,1
testeur en contrôle de la qualité	22,3 - 26,7	24,6 - 29,6	26,8 - 32,3

soutien industriel

aide-opérateur de machine	14,3 - 16,3	15,8 - 18,0	17,1 - 19,5
assembleur	14,6 - 17,0	15,9 - 18,6	17,1 - 20,1
assembleur de composants électroniques	14,2 - 16,7	15,4 - 18,2	16,5 - 19,5
cariste/conducteur de chariot élévateur	13,4 - 15,7	14,9 - 17,4	16,2 - 19,0
commis à l'expédition et à la réception	16,6 - 18,9	18,0 - 20,6	19,3 - 22,1
commis à l'inventaire	14,5 - 16,7	15,9 - 18,3	17,1 - 19,8
commis au ramassage et à l'emballage	12,7 - 14,8	13,8 - 16,1	14,7 - 17,2
commis d'entrepôt	13,2 - 15,0	14,7 - 16,7	15,9 - 18,1
coordonnateur logistique	17,7 - 20,9	19,3 - 22,9	20,9 - 24,7
directeur du service des pièces	20,6 - 24,7	22,4 - 26,9	24,2 - 29,0
journalier de production	12,6 - 14,6	14,3 - 16,5	15,7 - 18,2
manutentionnaire de matériaux	13,2 - 15,4	14,6 - 17,0	15,8 - 18,5
opérateur de machine	15,7 - 18,8	17,3 - 20,7	18,7 - 22,5
opérateur de presse	14,7 - 17,6	16,2 - 19,4	17,6 - 21,1
opérateur en sablage	14,5 - 17,1	15,6 - 18,4	16,7 - 19,7
peintre industriel	15,3 - 18,1	16,7 - 19,8	18,1 - 21,4
préposé à la fabrication	13,0 - 14,8	14,2 - 16,2	15,3 - 17,5
répartiteur	17,4 - 20,3	18,9 - 22,1	20,3 - 23,7

sherbrooke

expérience (salaires par heure)

	1 an	3 ans	5 ans
métiers spécialisés et gestion industrielle			
directeur de la logistique	25,9 - 31,6	28,5 - 34,8	31,0 - 37,9
directeur de l'entretien	22,5 - 27,0	25,2 - 30,3	27,7 - 33,3
directeur de production	33,6 - 41,2	36,4 - 44,6	39,1 - 47,9
électricien d'entretien	22,8 - 27,7	24,7 - 30,0	26,5 - 32,2
électromécanicien	22,2 - 26,6	25,0 - 30,1	27,5 - 33,1
électrotechnicien	21,2 - 25,5	23,3 - 28,0	25,2 - 30,3
machiniste contrôle numérique	16,9 - 20,3	18,5 - 22,2	20,0 - 24,0
machiniste conventionnel	16,1 - 19,2	17,7 - 21,2	19,2 - 23,0
mécanicien de chantier	21,0 - 25,2	23,5 - 28,2	25,7 - 30,9
mécanicien d'entretien	19,9 - 23,0	21,9 - 25,3	23,7 - 27,5
mécanicien d'équipement lourd	21,8 - 26,2	24,2 - 29,1	26,4 - 31,8
outilleur-ajusteur	20,1 - 24,2	22,1 - 26,5	23,9 - 28,7
préposé à l'entretien	16,9 - 19,6	18,8 - 21,7	20,4 - 23,7
soudeur	18,3 - 22,0	19,9 - 23,9	21,4 - 25,7
superviseur de l'assemblage	21,9 - 26,2	23,8 - 28,5	25,6 - 30,8
superviseur de l'entretien	24,4 - 29,3	26,8 - 32,2	29,0 - 34,9
superviseur d'entrepôt	19,7 - 23,7	21,6 - 25,9	23,4 - 28,1
technicien au contrôle de la qualité	16,1 - 19,4	17,6 - 21,1	19,0 - 22,8
technicien en entretien	21,6 - 25,6	23,9 - 28,4	26,1 - 31,0
testeur en contrôle de la qualité	21,5 - 25,8	23,8 - 28,6	25,9 - 31,2

soutien industriel

aide-opérateur de machine	13,8 - 15,7	15,2 - 17,4	16,5 - 18,8
assembleur	14,0 - 16,3	15,3 - 17,8	16,5 - 19,3
assembleur de composants électroniques	13,6 - 16,0	14,8 - 17,4	15,8 - 18,7
cariste/conducteur de chariot élévateur	13,1 - 15,2	14,5 - 16,9	15,7 - 18,4
commis à l'expédition et à la réception	15,9 - 18,2	17,3 - 19,8	18,6 - 21,3
commis à l'inventaire	13,9 - 16,1	15,2 - 17,6	16,4 - 19,0
commis au ramassage et à l'emballage	12,4 - 14,4	13,4 - 15,6	14,3 - 16,7
commis d'entrepôt	12,8 - 14,6	14,2 - 16,2	15,4 - 17,5
coordonnateur logistique	17,0 - 20,1	18,6 - 22,0	20,1 - 23,8
directeur du service des pièces	19,8 - 23,8	21,6 - 25,9	23,2 - 27,9
journalier de production	12,3 - 14,2	13,9 - 16,0	15,2 - 17,6
manutentionnaire de matériaux	12,8 - 14,9	14,2 - 16,5	15,3 - 17,9
opérateur de machine	15,1 - 18,0	16,6 - 19,9	18,0 - 21,6
opérateur de presse	14,1 - 16,9	15,5 - 18,6	16,8 - 20,2
opérateur en sablage	13,9 - 16,5	15,0 - 17,7	16,1 - 19,0
peintre industriel	14,8 - 17,4	16,1 - 19,1	17,4 - 20,6
préposé à la fabrication	12,6 - 14,3	13,7 - 15,6	14,8 - 16,9
répartiteur	16,7 - 19,5	18,1 - 21,3	19,5 - 22,9

québec

trois-rivières

expérience (salaires par heure)

	1 an	3 ans	5 ans
métiers spécialisés et gestion industrielle			
directeur de la logistique	27,1 - 33,0	29,8 - 36,3	32,4 - 39,5
directeur de l'entretien	23,9 - 28,6	26,7 - 32,0	29,3 - 35,1
directeur de production	35,1 - 42,8	38,0 - 46,3	40,8 - 49,8
électricien d'entretien	23,8 - 28,9	25,8 - 31,3	27,7 - 33,6
électromécanicien	23,5 - 28,2	26,5 - 31,8	29,1 - 34,9
électrotechnicien	22,5 - 27,0	24,7 - 29,6	26,7 - 32,0
machiniste contrôle numérique	18,2 - 21,8	19,8 - 23,8	21,4 - 25,7
machiniste conventionnel	17,3 - 20,7	19,0 - 22,7	20,6 - 24,6
mécanicien de chantier	22,2 - 26,6	24,8 - 29,8	27,1 - 32,6
mécanicien d'entretien	21,0 - 24,3	23,1 - 26,7	25,1 - 29,0
mécanicien d'équipement lourd	22,7 - 27,2	25,1 - 30,1	27,4 - 32,9
outilleur-ajusteur	21,6 - 25,9	23,7 - 28,3	25,6 - 30,7
préposé à l'entretien	17,8 - 20,7	19,8 - 22,9	21,6 - 25,0
soudeur	19,7 - 23,5	21,3 - 25,6	22,9 - 27,5
superviseur de l'assemblage	22,9 - 27,4	24,9 - 29,8	26,8 - 32,1
superviseur de l'entretien	25,4 - 30,5	27,9 - 33,5	30,2 - 36,2
superviseur d'entrepôt	20,6 - 24,7	22,6 - 27,1	24,4 - 29,3
technicien au contrôle de la qualité	17,1 - 20,4	18,6 - 22,3	20,0 - 24,0
technicien en entretien	22,9 - 27,1	25,4 - 30,1	27,6 - 32,8
testeur en contrôle de la qualité	22,8 - 27,3	25,2 - 30,2	27,5 - 33,0

soutien industriel

aide-opérateur de machine	14,6 - 16,6	16,1 - 18,3	17,4 - 19,9
assembleur	14,7 - 17,1	16,0 - 18,7	17,3 - 20,2
assembleur de composants électroniques	14,2 - 16,8	15,5 - 18,3	16,6 - 19,7
cariste/conducteur de chariot élévateur	13,4 - 15,7	14,9 - 17,4	16,2 - 18,9
commis à l'expédition et à la réception	16,6 - 18,9	18,0 - 20,5	19,3 - 22,1
commis à l'inventaire	14,5 - 16,7	15,9 - 18,3	17,1 - 19,7
commis au ramassage et à l'emballage	12,7 - 14,9	13,8 - 16,1	14,7 - 17,2
commis d'entrepôt	13,2 - 15,0	14,7 - 16,7	15,9 - 18,1
coordonnateur logistique	17,6 - 20,9	19,3 - 22,8	20,8 - 24,7
directeur du service des pièces	20,7 - 24,8	22,5 - 27,0	24,3 - 29,1
journalier de production	12,7 - 14,6	14,3 - 16,5	15,7 - 18,1
manutentionnaire de matériaux	13,2 - 15,4	14,6 - 17,0	15,8 - 18,5
opérateur de machine	15,8 - 18,9	17,4 - 20,8	18,9 - 22,6
opérateur de presse	15,2 - 18,1	16,7 - 20,0	18,1 - 21,6
opérateur en sablage	14,7 - 17,4	15,9 - 18,8	17,0 - 20,1
peintre industriel	15,6 - 18,4	17,1 - 20,2	18,4 - 21,8
préposé à la fabrication	13,3 - 15,1	14,5 - 16,5	15,6 - 17,8
répartiteur	17,3 - 20,3	18,8 - 22,1	20,2 - 23,7

québec

vaudreuil-dorion

expérience (salaires par heure)

	1 an	3 ans	5 ans
métiers spécialisés et gestion industrielle			
directeur de la logistique	28,4 - 34,4	31,2 - 37,8	33,8 - 41,1
directeur de l'entretien	24,6 - 29,4	27,5 - 32,9	30,1 - 36,1
directeur de production	36,6 - 44,4	39,5 - 48,0	42,3 - 51,4
électricien d'entretien	24,3 - 29,5	26,3 - 31,9	28,2 - 34,3
électromécanicien	24,3 - 29,1	27,4 - 32,8	30,0 - 35,9
électrotechnicien	23,3 - 27,9	25,5 - 30,5	27,6 - 33,0
machiniste contrôle numérique	18,5 - 22,1	20,1 - 24,1	21,7 - 26,0
machiniste conventionnel	17,5 - 20,9	19,2 - 23,0	20,8 - 24,9
mécanicien de chantier	22,7 - 27,2	25,3 - 30,3	27,7 - 33,2
mécanicien d'entretien	21,5 - 24,9	23,6 - 27,3	25,6 - 29,6
mécanicien d'équipement lourd	23,7 - 28,4	26,2 - 31,5	28,6 - 34,3
outilleur-ajusteur	21,9 - 26,2	24,0 - 28,7	25,9 - 31,1
préposé à l'entretien	18,4 - 21,2	20,3 - 23,5	22,1 - 25,5
soudeur	19,9 - 23,8	21,6 - 25,9	23,2 - 27,8
superviseur de l'assemblage	23,4 - 28,0	25,4 - 30,4	27,3 - 32,8
superviseur de l'entretien	26,1 - 31,3	28,6 - 34,3	30,9 - 37,1
superviseur d'entrepôt	21,4 - 25,6	23,4 - 28,0	25,3 - 30,3
technicien au contrôle de la qualité	17,6 - 21,1	19,1 - 22,9	20,6 - 24,7
technicien en entretien	23,7 - 28,0	26,2 - 31,0	28,5 - 33,8
testeur en contrôle de la qualité	23,5 - 28,2	26,0 - 31,2	28,3 - 34,0

soutien industriel

aide-opérateur de machine	15,0 - 17,1	16,6 - 18,9	17,9 - 20,5
assembleur	15,3 - 17,9	16,8 - 19,6	18,1 - 21,1
assembleur de composants électroniques	14,9 - 17,6	16,2 - 19,1	17,4 - 20,6
cariste/conducteur de chariot élévateur	14,0 - 16,3	15,5 - 18,0	16,8 - 19,6
commis à l'expédition et à la réception	17,2 - 19,6	18,7 - 21,3	20,0 - 22,9
commis à l'inventaire	15,1 - 17,4	16,5 - 19,0	17,8 - 20,5
commis au ramassage et à l'emballage	13,2 - 15,4	14,3 - 16,7	15,3 - 17,8
commis d'entrepôt	13,7 - 15,6	15,2 - 17,4	16,5 - 18,8
coordonnateur logistique	18,3 - 21,7	20,0 - 23,7	21,6 - 25,6
directeur du service des pièces	21,8 - 26,1	23,7 - 28,3	25,5 - 30,5
journalier de production	13,2 - 15,1	14,9 - 17,1	16,3 - 18,8
manutentionnaire de matériaux	13,7 - 16,0	15,1 - 17,7	16,4 - 19,2
opérateur de machine	16,6 - 19,8	18,2 - 21,8	19,7 - 23,6
opérateur de presse	15,4 - 18,4	17,0 - 20,2	18,3 - 21,9
opérateur en sablage	15,2 - 17,9	16,3 - 19,3	17,5 - 20,7
peintre industriel	16,1 - 19,0	17,6 - 20,8	19,0 - 22,4
préposé à la fabrication	13,7 - 15,6	14,9 - 17,0	16,1 - 18,4
répartiteur	18,0 - 21,0	19,6 - 22,9	21,0 - 24,6

regina

expérience (salaires par heure)

	1 an	3 ans	5 ans
métiers spécialisés et gestion industrielle			
directeur de la logistique	28,2 - 34,2	31,0 - 37,6	33,6 - 40,8
directeur de l'entretien	24,4 - 29,3	27,3 - 32,8	30,0 - 36,0
directeur de production	36,4 - 44,1	39,3 - 47,6	42,1 - 51,1
électricien d'entretien	24,9 - 30,2	26,9 - 32,7	28,9 - 35,0
électromécanicien	24,6 - 29,4	27,7 - 33,2	30,3 - 36,3
électrotechnicien	23,5 - 28,2	25,8 - 30,9	27,9 - 33,4
machiniste contrôle numérique	18,6 - 22,4	20,4 - 24,4	22,0 - 26,4
machiniste conventionnel	17,7 - 21,2	19,4 - 23,3	21,1 - 25,3
mécanicien de chantier	23,1 - 27,7	25,8 - 31,0	28,2 - 33,9
mécanicien d'entretien	21,9 - 25,3	24,1 - 27,8	26,1 - 30,2
mécanicien d'équipement lourd	23,8 - 28,6	26,4 - 31,7	28,8 - 34,5
outilleur-ajusteur	22,2 - 26,6	24,3 - 29,2	26,3 - 31,6
préposé à l'entretien	18,6 - 21,5	20,6 - 23,9	22,5 - 26,0
soudeur	20,2 - 24,2	21,9 - 26,3	23,6 - 28,3
superviseur de l'assemblage	23,7 - 28,5	25,8 - 30,9	27,8 - 33,3
superviseur de l'entretien	26,4 - 31,7	28,9 - 34,7	31,3 - 37,5
superviseur d'entrepôt	21,4 - 25,6	23,4 - 28,1	25,3 - 30,4
technicien au contrôle de la qualité	17,7 - 21,2	19,2 - 23,1	20,7 - 24,9
technicien en entretien	23,9 - 28,3	26,5 - 31,3	28,8 - 34,1
testeur en contrôle de la qualité	23,8 - 28,5	26,3 - 31,5	28,7 - 34,3

soutien industriel

aide-opérateur de machine	15,1 - 17,2	16,6 - 19,0	18,0 - 20,6
assembleur	15,2 - 17,8	16,7 - 19,5	18,0 - 21,0
assembleur de composants électroniques	14,8 - 17,5	16,1 - 19,0	17,3 - 20,5
cariste/conducteur de chariot élévateur	14,0 - 16,3	15,5 - 18,1	16,8 - 19,7
commis à l'expédition et à la réception	17,3 - 19,7	18,8 - 21,4	20,2 - 23,0
commis à l'inventaire	15,1 - 17,5	16,5 - 19,1	17,8 - 20,6
commis au ramassage et à l'emballage	13,2 - 15,4	14,3 - 16,7	15,3 - 17,9
commis d'entrepôt	13,7 - 15,6	15,2 - 17,4	16,5 - 18,8
coordonnateur logistique	18,4 - 21,8	20,1 - 23,8	21,7 - 25,8
directeur du service des pièces	22,1 - 26,4	24,0 - 28,7	25,8 - 30,9
journalier de production	13,1 - 15,1	14,8 - 17,1	16,3 - 18,9
manutentionnaire de matériaux	13,7 - 16,0	15,1 - 17,7	16,4 - 19,2
opérateur de machine	16,5 - 19,7	18,1 - 21,7	19,6 - 23,5
opérateur de presse	15,5 - 18,6	17,1 - 20,5	18,5 - 22,2
opérateur en sablage	15,2 - 18,0	16,4 - 19,4	17,5 - 20,8
peintre industriel	16,1 - 19,1	17,6 - 20,9	19,0 - 22,6
préposé à la fabrication	13,7 - 15,6	15,0 - 17,1	16,1 - 18,4
répartiteur	18,1 - 21,2	19,7 - 23,0	21,1 - 24,8

saskatoon


expérience (salaires par heure)

	1 an	3 ans	5 ans
métiers spécialisés et gestion industrielle			
directeur de la logistique	28,5 - 34,6	31,3 - 38,0	34,0 - 41,3
directeur de l'entretien	24,5 - 29,4	27,4 - 32,9	30,1 - 36,1
directeur de production	36,8 - 44,7	39,7 - 48,2	42,6 - 51,7
électricien d'entretien	24,5 - 29,8	26,5 - 32,2	28,5 - 34,6
électromécanicien	24,4 - 29,3	27,5 - 33,0	30,2 - 36,2
électrotechnicien	23,4 - 28,1	25,6 - 30,7	27,7 - 33,3
machiniste contrôle numérique	18,7 - 22,4	20,5 - 24,5	22,1 - 26,5
machiniste conventionnel	17,8 - 21,3	19,5 - 23,4	21,2 - 25,4
mécanicien de chantier	23,1 - 27,7	25,9 - 31,0	28,3 - 33,9
mécanicien d'entretien	21,9 - 25,3	24,1 - 27,9	26,1 - 30,2
mécanicien d'équipement lourd	24,0 - 28,8	26,6 - 31,9	29,0 - 34,8
outilleur-ajusteur	22,3 - 26,7	24,4 - 29,3	26,4 - 31,7
préposé à l'entretien	18,7 - 21,6	20,7 - 23,9	22,5 - 26,1
soudeur	20,3 - 24,3	22,0 - 26,4	23,7 - 28,4
superviseur de l'assemblage	23,5 - 28,2	25,5 - 30,6	27,5 - 33,0
superviseur de l'entretien	26,5 - 31,8	29,0 - 34,8	31,4 - 37,6
superviseur d'entrepôt	21,9 - 26,2	23,9 - 28,7	25,9 - 31,0
technicien au contrôle de la qualité	17,7 - 21,2	19,3 - 23,1	20,8 - 24,9
technicien en entretien	23,8 - 28,2	26,3 - 31,2	28,7 - 34,0
testeur en contrôle de la qualité	23,7 - 28,4	26,2 - 31,4	28,5 - 34,2

soutien industriel

aide-opérateur de machine	15,1 - 17,3	16,7 - 19,0	18,1 - 20,6
assembleur	15,3 - 17,9	16,8 - 19,6	18,1 - 21,2
assembleur de composants électroniques	14,9 - 17,6	16,2 - 19,2	17,4 - 20,6
cariste/conducteur de chariot élévateur	14,1 - 16,4	15,6 - 18,3	17,0 - 19,9
commis à l'expédition et à la réception	17,3 - 19,8	18,8 - 21,5	20,2 - 23,1
commis à l'inventaire	15,2 - 17,5	16,6 - 19,2	17,9 - 20,7
commis au ramassage et à l'emballage	13,3 - 15,6	14,4 - 16,9	15,4 - 18,0
commis d'entrepôt	13,8 - 15,8	15,4 - 17,5	16,6 - 19,0
coordonnateur logistique	18,5 - 21,9	20,2 - 23,9	21,8 - 25,8
directeur du service des pièces	21,9 - 26,2	23,8 - 28,5	25,6 - 30,7
journalier de production	13,2 - 15,3	15,0 - 17,3	16,5 - 19,0
manutentionnaire de matériaux	13,8 - 16,1	15,3 - 17,9	16,6 - 19,4
opérateur de machine	16,6 - 19,8	18,2 - 21,9	19,8 - 23,7
opérateur de presse	15,6 - 18,7	17,2 - 20,6	18,6 - 22,3
opérateur en sablage	15,2 - 18,1	16,4 - 19,5	17,6 - 20,8
peintre industriel	16,2 - 19,1	17,7 - 20,9	19,1 - 22,6
préposé à la fabrication	13,7 - 15,7	15,0 - 17,1	16,2 - 18,5
répartiteur	18,1 - 21,2	19,7 - 23,1	21,2 - 24,8

technologies



	expérience		
	junior	interm.	sénior
analystes et autres, gestion et systèmes			
analyste de gestion/ systèmes techniques	78,5 - 106,9	91,6 - 125,9	106,1 - 143,4
analyste de systèmes	69,3 - 88,0	75,7 - 98,0	83,9 - 109,3
analyste de systèmes de gestion	69,0 - 89,6	77,9 - 102,9	88,7 - 116,4
analyste en marketing digital	54,3 - 73,9	64,3 - 88,2	75,5 - 100,7
analyste fonctionnel	60,5 - 71,5	70,0 - 84,5	83,5 - 110,4
ingénieur des ventes	79,6 - 88,5	85,0 - 98,5	95,0 - 110,0
rédacteur technique	58,3 - 75,6	67,8 - 89,0	78,6 - 101,0

applications et logiciels

administrateur de contenu web	50,8 - 65,2	59,3 - 77,2	69,2 - 88,4
analyste en implantation	49,7 - 64,9	56,4 - 74,9	64,5 - 84,6
analyste en support d'application	56,6 - 74,4	64,9 - 85,8	73,6 - 96,1
consultant erp	68,5 - 74,5	72,5 - 88,0	85,5 - 118,5
développeur .net	61,7 - 79,7	69,0 - 90,7	77,9 - 101,6
développeur c#	68,6 - 88,5	76,6 - 100,3	86,2 - 112,1
développeur de logiciel	75,0 - 98,3	85,7 - 114,0	98,2 - 128,8
développeur java	65,5 - 83,9	72,4 - 94,2	80,8 - 104,9
devops	72,5 - 82,5	81,0 - 95,3	92,5 - 120,0
programmeur erp	68,6 - 88,6	76,8 - 100,8	86,7 - 113,2

architecture

architecte (entreprise)	92,9 - 124,7	106,3 - 144,9	122,3 - 166,1
architecte (solutions/ technique)	85,4 - 106,7	96,0 - 121,9	108,6 - 136,7
architecte bi	79,8 - 102,6	88,8 - 115,9	99,6 - 129,5
architecte de données	71,3 - 93,8	82,0 - 109,6	94,6 - 124,8
architecte en cloud	85,7 - 106,9	96,1 - 121,7	108,5 - 136,2
architecte en entrepôt de données	85,1 - 113,4	98,1 - 132,6	113,2 - 150,4

assurance et test de la qualité

analyste de l'assurance qualité	53,6 - 71,5	62,8 - 84,8	73,2 - 96,4
analyste de l'assurance qualité/testeur manuel	48,8 - 65,2	57,2 - 77,2	66,6 - 87,6
directeur de l'assurance de la qualité ti	78,3 - 101,1	86,4 - 113,4	96,4 - 126,5
testeur en contrôle de la qualité	53,8 - 71,2	62,2 - 83,0	71,5 - 94,7

gestion de données/bases de données

	expérience		
	junior	interm.	sénior
administrateur de bases de données	67,7 - 90,6	78,4 - 106,5	90,9 - 121,5
analyste de bases de données	65,8 - 87,8	75,9 - 102,7	87,6 - 116,5
développeur de rapports	66,7 - 86,1	74,6 - 98,0	84,2 - 109,7
développeur en intelligence d'affaires	63,5 - 82,5	71,6 - 94,5	81,3 - 106,1

infrastructure, réseautage et télécommunications

administrateur de réseau de stockage (san)	62,7 - 82,7	71,1 - 95,5	81,3 - 108,2
administrateur de réseau local/étendu	62,7 - 83,7	72,3 - 97,8	83,4 - 111,1
administrateur unix	72,4 - 94,7	82,5 - 109,8	94,7 - 124,9
administrateur wintel	65,5 - 75,5	72,5 - 88,6	85,0 - 95,0
analyste en télécommunications	64,1 - 85,6	74,0 - 100,6	86,0 - 115,7
analyste en télécommunications voip	72,9 - 96,0	85,2 - 112,1	97,6 - 126,0
analyste voix	68,5 - 72,5	70,0 - 80,0	78,5 - 92,5
auditeur ti	63,4 - 83,7	72,0 - 96,8	82,5 - 110,2
ingénieur de réseau	68,2 - 90,2	77,6 - 104,6	89,2 - 119,6

leadership (développement/projet)

coordonnateur de projets (pco)	59,7 - 75,5	68,2 - 87,6	78,3 - 99,6
directeur de projets erp	94,4 - 125,4	103,4 - 140,0	114,8 - 156,6
gestionnaire de produit (technique)	80,3 - 110,0	93,0 - 129,3	107,9 - 147,7
gestionnaire de programmation d'applications (gestion- naire du développement)	98,3 - 129,6	110,1 - 148,3	125,1 - 169,9
gestionnaire de programme	69,5 - 89,6	79,0 - 103,5	90,3 - 117,9
gestionnaire de projets (infrastructure)	94,3 - 127,2	107,3 - 147,5	123,2 - 169,2
gestionnaire de projets ti	88,4 - 116,3	98,6 - 132,1	111,2 - 149,4
gestionnaire des systèmes d'information	98,7 - 127,3	110,6 - 145,6	125,7 - 166,3
responsable technique	75,5 - 82,3	82,0 - 88,6	86,5 - 92,5
scrum master	73,6 - 95,2	82,6 - 108,4	93,2 - 122,1

sécurité

	expérience		
	junior	interm.	sénior
analyste en sécurité de l'information	62,6 - 79,5	68,4 - 88,5	75,8 - 98,8
gestionnaire en sécurité de l'information	96,0 - 124,6	106,9 - 141,6	120,7 - 161,2
ingénieur en sécurité de l'information	70,4 - 93,9	81,1 - 109,8	93,7 - 124,6
spécialiste en sécurité de l'information	59,6 - 78,5	68,5 - 91,6	79,1 - 104,0

soutien technique

soutien technique	46,0 - 60,7	52,2 - 69,6	59,0 - 78,0
soutien technique – bilingue	52,0 - 62,1	60,5 - 74,2	72,5 - 90,0
soutien technique (niveaux 2 et 3)	69,6 - 90,4	78,5 - 103,7	89,3 - 117,8
spécialiste d'ordinateur de bureau	50,9 - 68,1	59,7 - 79,6	68,4 - 89,1

technologies émergentes

concepteur d'interface- utilisateur/d'expérience- utilisateur	64,4 - 82,8	71,7 - 93,8	80,5 - 104,8
développeur android	62,4 - 84,0	74,0 - 100,4	86,7 - 113,7
développeur en intelligence artificielle (ai)	90,3 - 94,6	93,1 - 115,2	113,2 - 130,0
développeur full stack	78,5 - 88,5	85,6 - 92,2	90,5 - 112,5
développeur ios	67,9 - 89,6	78,3 - 104,6	90,1 - 117,9
développeur web	68,0 - 84,5	75,8 - 96,1	85,7 - 109,3
expert en référencement (seo)	56,6 - 75,6	65,3 - 88,3	75,3 - 100,3
ingénieur des données	71,6 - 95,5	82,5 - 111,7	95,3 - 126,7
ingénieur infonuagique	75,1 - 99,4	87,0 - 116,5	100,5 - 131,8

revenus de l'entreprise

	10 M\$	100 M\$	1 000 M\$
--	--------	---------	-----------

haute direction

chef de l'information	100,1 - 115,0	110,0 - 150,0	140,0 - 260,0
directeur de l'assurance de la qualité	82,5 - 89,9	88,5 - 95,5	94,7 - 120,0
directeur de la technologie de l'information	95,6 - 114,6	112,6 - 133,9	129,5 - 225,0

salaires de base annuels, exprimés en milliers de dollars

	expérience		
	junior	interm.	sénior

analystes et autres, gestion et systèmes

analyste de gestion/ systèmes techniques	76,4 - 103,9	89,1 - 122,4	103,2 - 139,4
analyste de systèmes	67,4 - 85,6	73,7 - 95,3	81,7 - 106,3
analyste de systèmes de gestion	67,1 - 87,2	75,7 - 100,1	86,2 - 113,2
analyste en marketing digital	52,2 - 71,0	61,8 - 84,8	72,5 - 97,0
analyste fonctionnel	60,5 - 71,5	70,2 - 84,1	83,5 - 110,4
ingénieur des ventes	77,3 - 88,5	84,6 - 97,6	95,0 - 110,0
rédacteur technique	57,1 - 74,0	66,4 - 87,1	76,9 - 98,7

applications et logiciels

administrateur de contenu web	49,4 - 63,4	57,6 - 75,1	67,3 - 85,9
analyste en implantation	47,8 - 62,3	54,2 - 71,9	61,9 - 81,2
analyste en support d'application	55,0 - 72,4	63,1 - 83,4	71,6 - 93,4
consultant erp	68,5 - 74,5	72,5 - 88,0	85,5 - 118,5
développeur .net	60,0 - 77,5	67,1 - 88,2	75,8 - 98,8
développeur c#	66,7 - 86,0	74,5 - 97,5	83,8 - 109,0
développeur de logiciel	72,9 - 95,6	83,4 - 110,8	95,5 - 125,2
développeur java	63,7 - 81,6	70,4 - 91,6	78,6 - 102,0
devops	72,5 - 82,5	81,6 - 95,0	92,6 - 120,0
programmeur erp	66,8 - 86,2	74,7 - 98,0	84,3 - 110,1

architecture

architecte (entreprise)	90,3 - 121,2	103,4 - 140,9	118,9 - 161,3
architecte (solutions/ technique)	83,1 - 103,8	93,3 - 118,5	105,6 - 132,9
architecte bi	77,6 - 99,7	86,3 - 112,7	96,8 - 125,9
architecte de données	69,9 - 91,9	80,3 - 107,2	92,6 - 122,0
architecte en cloud	83,3 - 103,9	93,4 - 118,4	105,4 - 132,5
architecte en entrepôt de données	82,8 - 110,3	95,3 - 129,0	110,1 - 146,2

assurance et test de la qualité

analyste de l'assurance qualité	52,1 - 69,6	61,1 - 82,4	71,2 - 93,7
analyste de l'assurance qualité/testeur manuel	48,1 - 64,2	56,4 - 76,1	65,7 - 86,3
directeur de l'assurance de la qualité ti	75,1 - 97,1	82,9 - 109,0	92,5 - 121,6
testeur en contrôle de la qualité	52,4 - 69,2	60,5 - 80,7	69,6 - 92,2

	expérience		
	junior	interm.	sénior

gestion de données/bases de données

administrateur de bases de données	65,8 - 88,1	76,2 - 103,5	88,4 - 118,1
analyste de bases de données	64,0 - 85,4	73,8 - 99,9	85,2 - 113,3
développeur de rapports	64,8 - 83,8	72,6 - 95,3	81,9 - 106,7
développeur en intelligence d'affaires	61,8 - 80,2	69,7 - 91,9	79,0 - 103,1

infrastructure, réseautage et télécommunications

administrateur de réseau de stockage (san)	60,9 - 80,4	69,2 - 92,8	79,1 - 105,2
administrateur de réseau local/étendu	61,0 - 81,4	70,3 - 95,1	81,1 - 108,0
administrateur unix	70,4 - 92,1	80,2 - 106,7	92,1 - 121,4
administrateur wintel	63,2 - 73,2	70,5 - 86,5	83,0 - 91,5
analyste en télécommunications	62,4 - 83,3	72,0 - 97,9	83,7 - 112,5
analyste en télécommunications voip	71,4 - 93,8	83,3 - 109,5	95,3 - 123,0
analyste voix	66,5 - 70,5	68,0 - 78,5	76,5 - 90,5
auditeur ti	61,7 - 81,4	70,0 - 94,1	80,2 - 107,2
ingénieur de réseau	66,3 - 87,7	75,5 - 101,7	86,8 - 116,2

leadership (développement/projet)

coordonnateur de projets (pco)	58,0 - 73,4	66,3 - 85,2	76,1 - 96,8
directeur de projets erp	90,6 - 120,6	99,2 - 134,7	110,3 - 150,7
gestionnaire de produit (technique)	78,6 - 107,4	91,0 - 126,1	105,4 - 144,0
gestionnaire de programmation d'applications (gestionnaire du développement)	94,3 - 124,6	105,7 - 142,7	120,3 - 163,5
gestionnaire de programme	68,0 - 87,7	77,3 - 101,1	88,3 - 115,1
gestionnaire de projets (infrastructure)	90,5 - 122,3	103,0 - 141,9	118,4 - 162,8
gestionnaire de projets ti	84,8 - 111,7	94,7 - 127,1	106,9 - 143,8
gestionnaire des systèmes d'information	94,7 - 122,3	106,3 - 140,1	120,8 - 160,0
responsable technique	75,5 - 82,3	82,0 - 88,6	86,5 - 92,5
scrum master	72,1 - 93,1	80,8 - 106,0	91,1 - 119,4

sécurité

analyste en sécurité de l'information	60,8 - 77,3	66,5 - 86,0	73,7 - 96,0
gestionnaire en sécurité de l'information	92,1 - 119,8	102,6 - 136,2	116,0 - 155,1
ingénieur en sécurité de l'information	68,4 - 91,3	78,9 - 106,8	91,1 - 121,1
spécialiste en sécurité de l'information	57,9 - 76,3	66,6 - 89,1	76,9 - 101,1

soutien technique

soutien technique	44,6 - 59,0	50,7 - 67,7	57,3 - 75,9
soutien technique – bilingue	52,1 - 60,0	58,5 - 72,0	70,0 - 88,0
soutien technique (niveaux 2 et 3)	67,7 - 87,9	76,4 - 100,8	86,8 - 114,6
spécialiste d'ordinateur de bureau	49,4 - 66,2	58,1 - 77,5	66,5 - 86,6

technologies émergentes

concepteur d'interface-utilisateur/d'expérience-utilisateur	62,6 - 80,6	69,7 - 91,2	78,3 - 101,9
développeur android	60,7 - 81,7	72,0 - 97,6	84,3 - 110,5
développeur en intelligence artificielle (ai)	88,6 - 93,2	92,1 - 116,1	115,9 - 128,5
développeur full stack	78,5 - 88,5	85,6 - 92,2	90,5 - 112,5
développeur ios	66,1 - 87,2	76,2 - 101,7	87,6 - 114,6
développeur web	66,2 - 82,2	73,7 - 93,4	83,4 - 106,3
expert en référencement (seo)	55,0 - 73,5	63,5 - 85,9	73,2 - 97,6
ingénieur des données	69,6 - 92,9	80,3 - 108,6	92,7 - 123,2
ingénieur infonuagique	73,1 - 96,6	84,6 - 113,2	97,7 - 128,1

	revenus de l'entreprise		
	10 M\$	100 M\$	1 000 M\$

haute direction

chef de l'information	100,3 - 115,0	110,0 - 150,0	140,0 - 260,0
directeur de l'assurance de la qualité	82,5 - 90,0	87,7 - 95,5	95,1 - 120,0
directeur de la technologie de l'information	94,2 - 113,6	111,3 - 134,8	129,5 - 223,7

salaires de base annuels, exprimés en milliers de dollars

vancouver

	expérience		
	junior	interm.	sénior
analystes et autres, gestion et systèmes			
analyste de gestion/ systèmes techniques	77,1 - 104,8	89,9 - 123,4	104,1 - 140,6
analyste de systèmes	68,1 - 86,4	74,4 - 96,1	82,4 - 107,2
analyste de systèmes de gestion	67,7 - 87,9	76,5 - 101,0	87,0 - 114,2
analyste en marketing digital	52,7 - 71,5	62,2 - 85,4	73,1 - 97,7
analyste fonctionnel	60,5 - 71,5	70,0 - 84,5	83,5 - 110,4
ingénieur des ventes	80,3 - 88,5	85,3 - 98,5	95,0 - 110,0
rédacteur technique	57,8 - 74,8	67,1 - 87,9	77,7 - 99,8

applications et logiciels

administrateur de contenu web	49,9 - 64,1	58,2 - 75,8	68,0 - 86,7
analyste en implantation	48,3 - 62,8	54,7 - 72,4	62,4 - 81,9
analyste en support d'application	55,6 - 73,1	63,8 - 84,2	72,3 - 94,3
consultant erp	70,0 - 85,2	85,0 - 117,4	117,0 - 135,0
développeur .net	60,6 - 78,2	67,8 - 89,0	76,5 - 99,7
développeur c#	67,4 - 86,8	75,2 - 98,4	84,6 - 109,9
développeur de logiciel	73,6 - 96,4	84,2 - 111,8	96,4 - 126,3
développeur java	64,4 - 82,3	71,1 - 92,5	79,3 - 102,9
devops	70,3 - 91,5	90,0 - 110,3	110,0 - 129,9
programmeur erp	67,4 - 86,9	75,4 - 98,9	85,0 - 111,0

architecture

architecte (entreprise)	91,1 - 122,2	104,3 - 142,1	119,9 - 162,7
architecte (solutions/ technique)	83,8 - 104,7	94,2 - 119,5	106,6 - 134,1
architecte bi	78,4 - 100,6	87,1 - 113,7	97,7 - 126,9
architecte de données	70,2 - 92,2	80,6 - 107,6	93,0 - 122,5
architecte en cloud	84,1 - 104,8	94,2 - 119,4	106,4 - 133,6
architecte en entrepôt de données	83,5 - 111,2	96,2 - 130,1	111,0 - 147,5

assurance et test de la qualité

analyste de l'assurance qualité	52,7 - 70,3	61,7 - 83,2	71,9 - 94,6
analyste de l'assurance qualité/testeur manuel	48,1 - 64,2	56,4 - 76,1	65,7 - 86,2
directeur de l'assurance de la qualité ti	75,7 - 97,9	83,6 - 110,0	93,3 - 122,8
testeur en contrôle de la qualité	52,0 - 68,7	60,1 - 80,1	69,0 - 91,5

	expérience		
	junior	interm.	sénior
gestion de données/bases de données			
administrateur de bases de données	66,5 - 88,9	76,9 - 104,4	89,2 - 119,1
analyste de bases de données	64,6 - 86,2	74,5 - 100,8	86,0 - 114,3
développeur de rapports	65,5 - 84,5	73,3 - 96,1	82,6 - 107,6
développeur en intelligence d'affaires	62,4 - 81,0	70,3 - 92,7	79,8 - 104,0

infrastructure, réseautage
et télécommunications

administrateur de réseau de stockage (san)	61,6 - 81,2	69,8 - 93,6	79,8 - 106,1
administrateur de réseau local/étendu	61,6 - 82,2	71,0 - 95,9	81,8 - 108,9
administrateur unix	71,1 - 92,9	81,0 - 107,7	92,9 - 122,5
administrateur wintel	65,5 - 75,5	72,5 - 88,6	85,0 - 95,0
analyste en télécommunications	63,0 - 84,3	72,7 - 98,7	84,4 - 113,5
analyste en télécommunications voip	72,3 - 95,2	84,4 - 111,1	96,7 - 124,9
analyste voix	68,5 - 72,5	70,0 - 80,1	78,5 - 92,5
auditeur ti	62,3 - 82,1	70,7 - 94,9	81,0 - 108,1
ingénieur de réseau	67,0 - 88,5	76,2 - 102,6	87,6 - 117,2

leadership (développement/projet)

coordonnateur de projets (pco)	58,7 - 74,1	66,9 - 86,0	76,9 - 97,7
directeur de projets erp	91,3 - 121,7	100,1 - 136,0	111,3 - 152,1
gestionnaire de produit (technique)	79,0 - 108,2	91,6 - 127,1	106,1 - 145,1
gestionnaire de program- mation d'applications (gestion- naire du développement)	95,1 - 125,8	106,7 - 144,0	121,4 - 165,0
gestionnaire de programme	68,4 - 88,2	77,7 - 101,8	88,8 - 116,0
gestionnaire de projets (infrastructure)	91,3 - 123,5	104,0 - 143,3	119,5 - 164,3
gestionnaire de projets ti	85,5 - 112,8	95,5 - 128,3	107,8 - 145,2
gestionnaire des systèmes d'information	95,6 - 123,5	107,2 - 141,4	122,0 - 161,5
responsable technique	75,5 - 82,3	82,0 - 88,6	86,5 - 92,5
scrum master	73,1 - 94,5	81,9 - 107,5	92,4 - 121,1

	expérience		
	junior	interm.	sénior
sécurité			
analyste en sécurité de l'information	61,5 - 78,0	67,2 - 86,8	74,4 - 96,9
gestionnaire en sécurité de l'information	92,9 - 120,9	103,6 - 137,5	117,1 - 156,6
ingénieur en sécurité de l'information	69,1 - 92,1	79,6 - 107,7	91,9 - 122,2
spécialiste en sécurité de l'information	58,6 - 77,0	67,3 - 89,9	77,6 - 102,0

soutien technique

soutien technique	45,1 - 59,7	51,3 - 68,3	58,0 - 76,6
soutien technique – bilingue	40,0 - 45,0	43,0 - 55,1	55,0 - 70,0
soutien technique (niveaux 2 et 3)	68,4 - 88,7	77,1 - 101,7	87,6 - 115,6
spécialiste d'ordinateur de bureau	50,0 - 66,9	58,7 - 78,2	67,2 - 87,4

technologies émergentes

concepteur d'interface- utilisateur/d'expérience- utilisateur	63,2 - 81,3	70,4 - 92,0	79,1 - 102,8
développeur android	61,3 - 82,4	72,7 - 98,4	85,1 - 111,5
développeur en intelligence artificielle (ai)	90,1 - 91,6	91,2 - 115,9	115,0 - 130,0
développeur full stack	78,5 - 88,5	85,6 - 92,2	90,5 - 112,5
développeur ios	66,7 - 87,9	76,9 - 102,6	88,4 - 115,6
développeur web	66,8 - 82,9	74,4 - 94,3	84,1 - 107,2
expert en référencement (seo)	55,7 - 74,2	64,1 - 86,7	73,9 - 98,4
ingénieur des données	70,3 - 93,7	81,0 - 109,6	93,5 - 124,3
ingénieur infonuagique	73,8 - 97,5	85,4 - 114,2	98,6 - 129,2

revenus de l'entreprise

	10 M\$	100 M\$	1 000 M\$
--	--------	---------	-----------

haute direction

chef de l'information	99,5 - 115,0	110,0 - 150,0	140,0 - 260,0
directeur de l'assurance de la qualité	82,5 - 90,1	88,5 - 96,3	95,0 - 121,4
directeur de la technologie de l'information	95,0 - 115,4	112,6 - 135,2	129,5 - 225,0

salaires de base annuels, exprimés en milliers de dollars

	expérience		
	junior	interm.	sénior
analystes et autres, gestion et systèmes			
analyste de gestion/ systèmes techniques	74,7 - 101,8	87,2 - 120,0	101,1 - 136,8
analyste de systèmes	66,0 - 83,8	72,1 - 93,3	79,9 - 104,2
analyste de systèmes de gestion	65,6 - 85,3	74,1 - 98,0	84,4 - 111,0
analyste en marketing digital	50,9 - 69,0	60,1 - 82,5	70,5 - 94,4
analyste fonctionnel	55,3 - 76,0	75,0 - 96,0	95,0 - 105,0
ingénieur des ventes	78,9 - 86,1	85,0 - 111,4	110,0 - 120,0
rédacteur technique	55,5 - 71,9	64,5 - 84,5	74,7 - 95,9

applications et logiciels

administrateur de contenu web	48,4 - 62,1	56,4 - 73,5	65,8 - 84,1
analyste en implantation	46,7 - 60,7	52,9 - 70,0	60,3 - 79,1
analyste en support d'application	53,9 - 70,8	61,8 - 81,6	70,1 - 91,5
consultant erp	65,0 - 81,1	80,0 - 101,3	100,0 - 118,0
développeur .net	58,7 - 75,8	65,7 - 86,3	74,1 - 96,8
développeur c#	65,3 - 84,2	72,9 - 95,5	82,0 - 106,8
développeur de logiciel	71,3 - 93,6	81,6 - 108,6	93,5 - 122,8
développeur java	62,4 - 79,8	68,9 - 89,7	76,9 - 100,0
devops	70,1 - 86,0	85,0 - 110,9	110,0 - 120,0
programmeur erp	65,3 - 84,3	73,1 - 96,0	82,5 - 107,9

architecture

architecte (entreprise)	88,4 - 118,9	101,3 - 138,3	116,6 - 158,4
architecte (solutions/ technique)	81,3 - 101,7	91,4 - 116,2	103,5 - 130,4
architecte bi	76,0 - 97,7	84,5 - 110,5	94,8 - 123,5
architecte de données	67,9 - 89,3	78,0 - 104,4	90,1 - 119,0
architecte en cloud	81,5 - 101,8	91,4 - 116,1	103,3 - 130,0
architecte en entrepôt de données	81,0 - 108,1	93,4 - 126,5	107,9 - 143,6

assurance et test de la qualité

analyste de l'assurance qualité	51,1 - 68,1	59,8 - 80,7	69,7 - 91,8
analyste de l'assurance qualité/testeur manuel	47,2 - 62,8	55,2 - 74,4	64,3 - 84,4
directeur de l'assurance de la qualité ti	73,2 - 94,6	80,8 - 106,3	90,1 - 118,8
testeur en contrôle de la qualité	51,2 - 67,5	59,1 - 78,7	67,8 - 90,0

gestion de données/bases de données

	expérience		
	junior	interm.	sénior
administrateur de bases de données	64,4 - 86,2	74,6 - 101,4	86,5 - 115,8
analyste de bases de données	62,6 - 83,6	72,2 - 97,8	83,4 - 111,1
développeur de rapports	63,5 - 82,0	71,0 - 93,3	80,1 - 104,5
développeur en intelligence d'affaires	60,5 - 78,5	68,2 - 90,0	77,3 - 101,1

infrastructure, réseautage et télécommunications

administrateur de réseau de stockage (san)	59,7 - 78,7	67,7 - 90,9	77,4 - 103,1
administrateur de réseau local/étendu	59,8 - 79,7	68,8 - 93,1	79,4 - 105,9
administrateur unix	68,9 - 90,1	78,5 - 104,6	90,2 - 119,1
administrateur wintel	63,2 - 73,2	70,5 - 86,5	83,0 - 91,5
analyste en télécommunications	61,1 - 81,5	70,4 - 95,8	81,9 - 110,3
analyste en télécommunications voip	69,7 - 91,9	81,4 - 107,6	93,5 - 121,1
analyste voix	66,5 - 70,5	68,0 - 78,5	76,5 - 90,5
auditeur ti	60,4 - 79,6	68,5 - 92,1	78,5 - 105,0
ingénieur de réseau	64,9 - 85,8	73,9 - 99,6	84,9 - 114,0

leadership (développement/projet)

coordonnateur de projets (pco)	56,8 - 71,8	64,9 - 83,4	74,5 - 94,8
directeur de projets erp	88,3 - 117,7	96,8 - 131,6	107,6 - 147,3
gestionnaire de produit (technique)	76,3 - 105,0	88,6 - 123,7	103,0 - 141,3
gestionnaire de programma- tion d'applications (gestion- naire du développement)	91,9 - 121,7	103,1 - 139,5	117,4 - 160,0
gestionnaire de programme	66,0 - 85,3	75,1 - 98,7	86,0 - 112,7
gestionnaire de projets (infrastructure)	88,2 - 119,4	100,5 - 138,7	115,6 - 159,3
gestionnaire de projets ti	82,7 - 109,1	92,3 - 124,1	104,2 - 140,6
gestionnaire des systèmes d'information	92,4 - 119,5	103,7 - 136,9	118,0 - 156,5
responsable technique	85,0 - 96,3	94,7 - 116,1	115,0 - 120,0
scrum master	70,8 - 91,6	79,4 - 104,4	89,6 - 117,7

sécurité

	expérience		
	junior	interm.	sénior
analyste en sécurité de l'information	59,6 - 75,6	65,1 - 84,2	72,1 - 94,0
gestionnaire en sécurité de l'information	89,8 - 117,0	100,1 - 133,1	113,3 - 151,7
ingénieur en sécurité de l'information	67,0 - 89,4	77,2 - 104,6	89,2 - 118,8
spécialiste en sécurité de l'information	56,7 - 74,7	65,2 - 87,2	75,2 - 99,1

soutien technique

soutien technique	43,8 - 57,8	49,7 - 66,2	56,2 - 74,2
soutien technique – bilingue	51,9 - 60,0	58,5 - 72,0	70,0 - 88,0
soutien technique (niveaux 2 et 3)	66,2 - 86,0	74,7 - 98,8	85,0 - 112,3
spécialiste d'ordinateur de bureau	48,5 - 64,8	56,9 - 75,8	65,1 - 84,8

technologies émergentes

concepteur d'interface- utilisateur/d'expérience- utilisateur	61,3 - 78,9	68,2 - 89,3	76,7 - 99,9
développeur android	59,4 - 79,9	70,4 - 95,6	82,5 - 108,4
développeur en intelligence artificielle (ai)	87,9 - 95,3	94,5 - 114,3	114,1 - 128,5
développeur full stack	70,0 - 84,9	84,4 - 92,2	90,5 - 112,5
développeur ios	64,7 - 85,3	74,5 - 99,6	85,8 - 112,4
développeur web	64,7 - 80,4	72,1 - 91,5	81,6 - 104,1
expert en référencement (seo)	53,9 - 71,9	62,1 - 84,1	71,6 - 95,6
ingénieur des données	68,1 - 90,9	78,5 - 106,5	90,8 - 120,9
ingénieur infonuagique	71,5 - 94,6	82,8 - 111,0	95,7 - 125,7

revenus de l'entreprise

	10 M\$	100 M\$	1 000 M\$
--	--------	---------	-----------

haute direction

chef de l'information	98,9 - 115,0	110,0 - 150,0	140,0 - 260,0
directeur de l'assurance de la qualité	82,5 - 90,0	88,5 - 95,5	94,9 - 120,0
directeur de la technologie de l'information	95,6 - 114,8	112,0 - 134,2	129,5 - 224,1

salaires de base annuels, exprimés en milliers de dollars

winnipeg

	expérience		
	junior	interm.	sénior
analystes et autres, gestion et systèmes			
analyste de gestion/ systèmes techniques	70,2 - 96,8	82,4 - 114,8	96,1 - 131,5
analyste de systèmes	61,8 - 79,1	67,7 - 88,4	75,3 - 99,2
analyste de systèmes de gestion	61,5 - 80,5	69,6 - 93,1	79,7 - 105,9
analyste en marketing digital	47,5 - 65,0	56,4 - 78,2	66,5 - 89,9
analyste fonctionnel	48,1 - 60,0	59,4 - 86,0	84,1 - 102,0
ingénieur des ventes	50,9 - 59,9	57,9 - 66,0	64,0 - 85,0
rédacteur technique	52,6 - 68,3	61,2 - 80,7	71,1 - 92,0

applications et logiciels

administrateur de contenu web	45,0 - 58,3	52,6 - 69,0	61,7 - 79,4
analyste en implantation	43,2 - 56,5	49,1 - 65,4	56,1 - 74,1
analyste en support d'application	50,2 - 66,5	57,8 - 77,0	65,7 - 86,6
consultant erp	64,1 - 76,0	75,4 - 87,0	86,8 - 115,0
développeur .net	54,8 - 71,3	61,5 - 81,5	69,7 - 91,9
développeur c#	61,1 - 79,5	68,4 - 90,6	77,3 - 101,8
développeur de logiciel	66,9 - 88,7	76,9 - 103,6	88,7 - 117,6
développeur java	58,3 - 75,2	64,6 - 84,9	72,4 - 95,0
devops	50,3 - 63,0	60,0 - 79,0	77,0 - 95,0
programmeur erp	61,2 - 79,6	68,6 - 91,1	77,8 - 102,8

architecture

architecte (entreprise)	83,6 - 113,7	96,3 - 133,0	111,4 - 153,1
architecte (solutions/ technique)	76,6 - 96,7	86,5 - 111,1	98,5 - 125,1
architecte bi	71,4 - 92,8	79,7 - 105,4	89,9 - 118,3
architecte de données	64,1 - 85,1	74,0 - 100,0	85,8 - 114,5
architecte en cloud	76,8 - 96,8	86,6 - 110,9	98,3 - 124,7
architecte en entrepôt de données	76,3 - 103,0	88,5 - 121,3	102,8 - 138,2

assurance et test de la qualité

analyste de l'assurance qualité	47,6 - 63,8	55,8 - 76,0	65,3 - 86,9
analyste de l'assurance qualité/testeur manuel	43,2 - 57,9	50,7 - 68,8	59,2 - 78,3
directeur de l'assurance de la qualité ti	68,4 - 89,1	75,7 - 100,4	84,7 - 112,6
testeur en contrôle de la qualité	47,2 - 62,8	54,7 - 73,5	63,1 - 84,4

gestion de données/bases
de données

	expérience		
	junior	interm.	sénior
administrateur de bases de données	60,3 - 81,4	70,1 - 96,4	81,8 - 110,7
analyste de bases de données	58,5 - 78,8	67,8 - 92,9	78,7 - 106,0
développeur de rapports	59,4 - 77,3	66,6 - 88,4	75,5 - 99,5
développeur en intelligence d'affaires	56,5 - 73,9	63,9 - 85,1	72,8 - 96,1

infrastructure, réseautage
et télécommunications

administrateur de réseau de stockage (san)	55,7 - 74,1	63,4 - 86,1	72,8 - 98,1
administrateur de réseau local/étendu	55,8 - 75,0	64,5 - 88,3	74,7 - 100,8
administrateur unix	64,6 - 85,3	73,9 - 99,6	85,3 - 113,9
administrateur wintel	46,3 - 56,0	55,3 - 73,0	71,2 - 104,0
analyste en télécommunications	57,1 - 76,8	66,1 - 90,9	77,2 - 105,2
analyste en télécommunications voip	65,5 - 87,0	76,8 - 102,3	88,5 - 115,5
analyste voix	59,0 - 77,6	69,9 - 95,3	80,0 - 109,0
auditeur ti	56,4 - 75,0	64,2 - 87,3	73,9 - 100,0
ingénieur de réseau	60,8 - 81,1	69,4 - 94,7	80,2 - 108,9

leadership (développement/projet)

coordonnateur de projets (pco)	53,0 - 67,4	60,7 - 78,7	70,0 - 89,9
directeur de projets erp	82,9 - 111,6	91,1 - 125,2	101,7 - 140,8
gestionnaire de produit (technique)	72,1 - 100,0	84,0 - 118,3	98,0 - 135,7
gestionnaire de program- mation d'applications (gestion- naire du développement)	86,4 - 115,4	97,3 - 133,0	111,3 - 153,5
gestionnaire de programme	62,3 - 80,8	71,0 - 93,8	81,4 - 107,5
gestionnaire de projets (infrastructure)	82,8 - 113,2	94,7 - 132,2	109,4 - 152,8
gestionnaire de projets ti	77,5 - 103,1	86,8 - 117,8	98,4 - 134,1
gestionnaire des systèmes d'information	86,9 - 113,2	97,8 - 130,4	111,8 - 150,0
responsable technique	75,0 - 103,0	87,1 - 122,0	101,2 - 140,0
scrum master	66,4 - 86,5	74,7 - 98,9	84,5 - 111,9

sécurité

	expérience		
	junior	interm.	sénior
analyste en sécurité de l'information	55,7 - 71,1	60,9 - 79,5	67,7 - 89,2
gestionnaire en sécurité de l'information	84,4 - 110,8	94,4 - 126,7	107,2 - 145,2
ingénieur en sécurité de l'information	62,7 - 84,5	72,6 - 99,6	84,4 - 113,6
spécialiste en sécurité de l'information	52,9 - 70,2	61,1 - 82,5	70,7 - 94,1

soutien technique

soutien technique	40,7 - 54,0	46,3 - 62,0	52,4 - 69,8
soutien technique – bilingue	50,0 - 56,0	55,0 - 66,1	66,0 - 70,0
soutien technique (niveaux 2 et 3)	62,0 - 81,3	70,2 - 93,8	80,2 - 107,2
spécialiste d'ordinateur de bureau	45,1 - 60,6	53,1 - 71,2	60,9 - 80,0

technologies émergentes

concepteur d'interface- utilisateur/d'expérience- utilisateur	57,3 - 74,2	64,0 - 84,5	72,1 - 94,9
développeur android	55,5 - 75,3	66,1 - 90,7	77,8 - 103,3
développeur en intelligence artificielle (ai)	53,6 - 86,8	83,9 - 100,3	98,1 - 128,0
développeur full stack	60,0 - 79,2	67,0 - 90,1	78,0 - 105,0
développeur ios	60,5 - 80,6	70,1 - 94,6	81,0 - 107,3
développeur web	60,6 - 75,8	67,7 - 86,6	76,9 - 99,1
expert en référencement (seo)	50,3 - 67,5	58,1 - 79,3	67,2 - 90,6
ingénieur des données	63,8 - 86,1	73,9 - 101,4	85,9 - 115,7
ingénieur infonuagique	67,1 - 89,7	78,1 - 105,9	90,8 - 120,5

revenus de l'entreprise

	10 M\$	100 M\$	1 000 M\$
--	--------	---------	-----------

haute direction

chef de l'information	99,6 - 181,0	150,0 - 223,0	211,0 - 282,0
directeur de l'assurance de la qualité	78,3 - 107,0	99,2 - 135,0	120,0 - 163,0
directeur de la technologie de l'information	92,3 - 124,0	121,0 - 163,0	147,0 - 198,0

salaires de base annuels, exprimés en milliers de dollars

	expérience		
	junior	interm.	sénior
analystes et autres, gestion et systèmes			
analyste de gestion/ systèmes techniques	69,3 - 81,2	81,0 - 95,8	95,0 - 103,4
analyste de systèmes	61,0 - 78,1	66,8 - 87,3	74,3 - 98,0
analyste de systèmes de gestion	60,7 - 79,5	68,7 - 84,2	78,7 - 98,6
analyste en marketing digital	46,8 - 63,9	55,4 - 76,9	65,3 - 88,5
analyste fonctionnel	55,6 - 65,6	63,0 - 78,6	75,4 - 88,9
ingénieur des ventes	55,8 - 65,0	63,1 - 80,3	78,0 - 100,0
rédacteur technique	51,6 - 67,2	60,1 - 79,5	70,0 - 90,6

applications et logiciels

administrateur de contenu web	44,4 - 57,3	51,9 - 70,2	60,8 - 84,4
analyste en implantation	42,7 - 55,9	48,5 - 64,6	55,5 - 73,3
analyste en support d'application	45,5 - 65,6	57,0 - 76,0	64,9 - 85,6
consultant erp	60,3 - 72,0	70,7 - 85,0	82,6 - 100,0
développeur .net	51,2 - 70,4	60,7 - 80,5	68,8 - 98,8
développeur c#	53,1 - 72,4	67,6 - 89,5	76,4 - 98,6
développeur de logiciel	55,2 - 87,6	76,0 - 89,4	87,6 - 101,4
développeur java	55,3 - 74,3	63,8 - 83,9	71,5 - 99,7
devops	59,3 - 74,2	71,3 - 84,6	83,5 - 104,2
programmeur erp	60,4 - 78,6	67,7 - 90,0	76,8 - 101,6

architecture

architecte (entreprise)	82,6 - 89,5	89,3 - 105,5	105,1 - 129,4
architecte (solutions/ technique)	75,7 - 95,5	85,5 - 109,8	97,3 - 123,7
architecte bi	70,5 - 91,6	78,8 - 104,2	88,8 - 126,9
architecte de données	63,6 - 84,4	73,4 - 99,1	85,1 - 121,5
architecte en cloud	75,9 - 95,6	85,5 - 109,6	97,2 - 123,3
architecte en entrepôt de données	75,4 - 101,8	87,4 - 119,9	101,6 - 126,6

assurance et test de la qualité

analyste de l'assurance qualité	46,9 - 63,0	55,1 - 75,1	64,5 - 85,9
analyste de l'assurance qualité/testeur manuel	45,2 - 57,8	50,6 - 68,7	59,1 - 83,5
directeur de l'assurance de la qualité ti	67,6 - 88,2	74,9 - 99,5	83,9 - 99,7
testeur en contrôle de la qualité	46,6 - 62,0	54,0 - 72,7	62,3 - 83,5

gestion de données/bases de données

	expérience		
	junior	interm.	sénior
administrateur de bases de données	59,5 - 80,4	69,2 - 95,3	80,8 - 103,4
analyste de bases de données	57,8 - 77,9	66,9 - 91,8	77,7 - 94,8
développeur de rapports	58,6 - 76,3	65,8 - 87,4	74,5 - 104,3
développeur en intelligence d'affaires	55,8 - 73,0	63,1 - 84,1	83,7 - 105,2

infrastructure, réseautage et télécommunications

administrateur de réseau de stockage (san)	55,0 - 73,2	67,5 - 85,0	76,4 - 102,1
administrateur de réseau local/étendu	55,1 - 74,1	68,7 - 87,2	73,8 - 99,7
administrateur unix	63,7 - 84,2	73,0 - 88,4	84,3 - 97,6
administrateur wintel	60,8 - 77,8	66,8 - 86,7	74,6 - 97,3
analyste en télécommunications	56,3 - 75,9	65,2 - 89,8	76,2 - 104,0
analyste en télécommunications voip	65,3 - 86,7	76,6 - 101,8	88,1 - 115,0
analyste voix	58,0 - 68,9	65,9 - 80,0	78,9 - 100,0
auditeur ti	55,7 - 74,1	63,4 - 86,2	73,0 - 98,8
ingénieur de réseau	60,0 - 80,1	68,5 - 93,5	79,2 - 107,6

leadership (développement/projet)

coordonnateur de projets (pco)	52,3 - 66,6	59,9 - 77,7	69,1 - 88,8
directeur de projets erp	82,1 - 110,7	90,3 - 124,2	100,8 - 139,7
gestionnaire de produit (technique)	70,4 - 97,9	82,1 - 116,0	95,9 - 133,2
gestionnaire de programmation d'applications (gestion- naire du développement)	85,6 - 96,5	96,4 - 111,9	110,3 - 115,3
gestionnaire de programme	85,7 - 93,2	89,8 - 96,8	95,8 - 120,2
gestionnaire de projets (infrastructure)	68,7 - 78,2	76,5 - 90,8	90,5 - 105,3
gestionnaire de projets ti	67,4 - 82,4	78,1 - 87,2	83,5 - 106,4
gestionnaire des systèmes d'information	86,0 - 112,3	97,0 - 129,4	110,9 - 138,8
responsable technique	55,0 - 65,0	63,1 - 70,0	68,9 - 80,0
scrum master	65,7 - 85,6	73,9 - 97,9	83,7 - 110,8

sécurité

	expérience		
	junior	interm.	sénior
analyste en sécurité de l'information	52,2 - 70,2	67,4 - 79,5	76,4 - 98,1
gestionnaire en sécurité de l'information	83,5 - 109,9	93,5 - 125,7	106,3 - 144,0
ingénieur en sécurité de l'information	61,9 - 83,5	71,7 - 98,4	83,3 - 112,3
spécialiste en sécurité de l'information	54,7 - 69,3	60,3 - 83,5	83,4 - 99,2

soutien technique

soutien technique	40,1 - 53,2	45,6 - 61,2	51,7 - 68,9
soutien technique – bilingue	41,6 - 54,4	47,2 - 62,8	53,1 - 69,8
soutien technique (niveaux 2 et 3)	61,2 - 80,3	69,3 - 92,7	79,2 - 97,6
spécialiste d'ordinateur de bureau	44,5 - 59,8	52,3 - 70,3	60,1 - 79,1

technologies émergentes

concepteur d'interface- utilisateur/d'expérience- utilisateur	56,5 - 73,3	63,1 - 83,5	71,2 - 97,8
développeur android	54,7 - 74,4	65,2 - 89,6	76,9 - 109,4
développeur en intelligence artificielle (ai)	59,6 - 88,6	74,3 - 109,2	98,6 - 144,3
développeur full stack	59,6 - 77,8	66,9 - 88,8	75,6 - 99,3
développeur ios	59,7 - 79,6	69,2 - 93,5	80,0 - 108,4
développeur web	52,8 - 74,8	66,8 - 85,6	75,9 - 98,0
expert en référencement (seo)	49,6 - 66,7	57,3 - 78,4	66,4 - 99,6
ingénieur des données	63,0 - 85,0	73,0 - 100,2	84,9 - 114,3
ingénieur infonuagique	66,2 - 88,6	77,1 - 104,7	89,7 - 119,1

revenus de l'entreprise

	10 M\$	100 M\$	1 000 M\$
--	--------	---------	-----------

haute direction

chef de l'information	101,3 - 120,0	110,0 - 140,0	130,0 - 200,0
directeur de l'assurance de la qualité	90,0 - 105,4	95,0 - 110,0	109,5 - 125,0
directeur de la technologie de l'information	99,9 - 120,0	109,8 - 141,3	132,4 - 200,0

salaires de base annuels, exprimés en milliers de dollars

kitchener-london-guelph

	expérience		
	junior	interm.	sénior
analystes et autres, gestion et systèmes			
analyste de gestion/ systèmes techniques	72,7 - 99,5	85,0 - 117,5	98,8 - 134,3
analyste de systèmes	64,2 - 81,6	70,1 - 91,0	77,8 - 101,8
analyste de systèmes de gestion	63,8 - 83,1	72,1 - 95,7	82,2 - 108,5
analyste en marketing digital	49,3 - 66,9	58,3 - 80,1	68,4 - 91,7
analyste fonctionnel	55,0 - 69,7	65,0 - 84,3	80,0 - 95,0
ingénieur des ventes	65,1 - 82,3	75,0 - 95,6	90,0 - 115,0
rédacteur technique	53,9 - 69,8	62,6 - 82,2	72,5 - 93,4

applications et logiciels

administrateur de contenu web	47,1 - 60,3	54,8 - 71,5	64,0 - 81,9
analyste en implantation	45,4 - 59,1	51,4 - 68,2	58,7 - 77,1
analyste en support d'application	52,4 - 68,9	60,1 - 79,5	68,2 - 89,2
consultant erp	75,0 - 89,8	84,7 - 101,1	95,0 - 120,0
développeur .net	57,1 - 73,8	63,9 - 84,1	72,1 - 94,5
développeur c#	63,5 - 82,0	70,9 - 93,2	79,9 - 104,4
développeur de logiciel	69,4 - 91,3	79,5 - 106,2	91,3 - 120,3
développeur java	60,6 - 77,7	67,0 - 87,5	74,9 - 97,6
devops	75,6 - 91,1	85,0 - 102,1	95,0 - 122,2
programmeur erp	63,5 - 82,2	71,1 - 93,7	80,3 - 105,5

architecture

architecte (entreprise)	86,2 - 116,4	98,9 - 135,8	114,1 - 156,0
architecte (solutions/ technique)	79,2 - 99,3	89,1 - 113,8	101,1 - 127,9
architecte bi	73,9 - 95,4	82,3 - 108,1	92,5 - 121,0
architecte de données	66,3 - 87,5	76,3 - 102,5	88,2 - 117,1
architecte en cloud	79,4 - 99,4	89,2 - 113,6	101,0 - 127,5
architecte en entrepôt de données	78,9 - 105,7	91,1 - 124,0	105,5 - 141,0

assurance et test de la qualité

analyste de l'assurance qualité	49,6 - 66,2	58,1 - 78,6	67,7 - 89,5
analyste de l'assurance qualité/testeur manuel	45,3 - 60,4	53,0 - 71,6	61,7 - 81,3
directeur de l'assurance de la qualité ti	71,3 - 92,6	78,8 - 104,3	88,1 - 116,7
testeur en contrôle de la qualité	48,9 - 64,6	56,5 - 75,3	64,9 - 86,1

gestion de données/bases de données

	expérience		
	junior	interm.	sénior
administrateur de bases de données	62,6 - 84,0	72,5 - 99,1	84,3 - 113,4
analyste de bases de données	60,9 - 81,4	70,2 - 95,5	81,3 - 108,7
développeur de rapports	61,7 - 79,8	69,1 - 91,0	78,0 - 102,2
développeur en intelligence d'affaires	58,8 - 76,4	66,3 - 87,7	75,3 - 98,7

infrastructure, réseautage et télécommunications

administrateur de réseau de stockage (san)	58,0 - 76,6	65,8 - 88,7	75,3 - 100,7
administrateur de réseau local/étendu	58,1 - 77,6	66,9 - 90,9	77,3 - 103,5
administrateur unix	67,0 - 87,9	76,4 - 102,2	87,9 - 116,6
administrateur wintel	45,0 - 61,1	60,4 - 73,8	72,4 - 95,0
analyste en télécommunications	59,3 - 79,4	68,5 - 93,5	79,7 - 107,9
analyste en télécommunications voip	67,4 - 89,1	78,9 - 104,4	90,6 - 117,7
analyste voix	45,8 - 61,2	60,0 - 74,9	71,5 - 95,0
auditeur ti	58,7 - 77,5	66,6 - 89,9	76,4 - 102,6
ingénieur de réseau	63,1 - 83,6	71,9 - 97,3	82,8 - 111,5

leadership (développement/projet)

coordonnateur de projets (pco)	55,3 - 69,9	63,1 - 81,3	72,5 - 92,5
directeur de projets erp	86,2 - 115,7	94,7 - 129,5	105,6 - 145,3
gestionnaire de produit (technique)	74,3 - 102,3	86,3 - 120,7	100,3 - 138,2
gestionnaire de programmation d'applications (gestion- naire du développement)	89,9 - 119,6	101,1 - 137,4	115,4 - 158,1
gestionnaire de programme	64,3 - 83,1	73,1 - 96,2	83,7 - 109,9
gestionnaire de projets (infrastructure)	86,2 - 117,4	98,4 - 136,6	113,5 - 157,4
gestionnaire de projets ti	80,7 - 107,0	90,2 - 122,0	102,2 - 138,5
gestionnaire des systèmes d'information	90,3 - 117,4	101,6 - 134,8	115,9 - 154,6
responsable technique	70,0 - 84,2	80,0 - 95,2	95,0 - 115,0
scrum master	68,7 - 89,0	77,1 - 101,5	87,0 - 114,6

sécurité

	expérience		
	junior	interm.	sénior
analyste en sécurité de l'information	57,9 - 73,6	63,3 - 82,0	70,1 - 91,7
gestionnaire en sécurité de l'information	87,8 - 114,9	98,1 - 131,1	111,2 - 149,7
ingénieur en sécurité de l'information	65,1 - 87,1	75,1 - 102,3	87,0 - 116,3
spécialiste en sécurité de l'information	55,2 - 72,7	63,4 - 85,0	73,2 - 96,8

soutien technique

soutien technique	42,6 - 56,2	48,4 - 64,4	54,6 - 72,2
soutien technique – bilingue	50,3 - 57,0	55,0 - 65,0	60,0 - 70,0
soutien technique (niveaux 2 et 3)	64,4 - 83,8	72,7 - 96,4	82,8 - 109,9
spécialiste d'ordinateur de bureau	47,1 - 63,0	55,3 - 73,7	63,3 - 82,6

technologies émergentes

concepteur d'interface- utilisateur/d'expérience- utilisateur	59,6 - 76,8	66,4 - 87,1	74,6 - 97,5
développeur android	57,7 - 77,8	68,5 - 93,3	80,4 - 105,9
développeur en intelligence artificielle (ai)	65,2 - 83,2	79,1 - 99,6	94,2 - 130,0
développeur full stack	75,1 - 94,7	89,4 - 104,2	100,2 - 125,0
développeur ios	62,9 - 83,1	72,5 - 97,2	83,6 - 109,9
développeur web	62,9 - 78,3	70,2 - 89,2	79,4 - 101,8
expert en référencement (seo)	52,4 - 69,9	60,4 - 81,9	69,7 - 93,3
ingénieur des données	66,3 - 88,7	76,5 - 104,1	88,5 - 118,4
ingénieur infonuagique	69,5 - 92,3	80,6 - 108,6	93,4 - 123,2

revenus de l'entreprise

	10 M\$	100 M\$	1 000 M\$
--	--------	---------	-----------

haute direction

chef de l'information	110,3 - 124,7	120,0 - 144,1	140,0 - 250,0
directeur de l'assurance de la qualité	100,0 - 114,6	109,2 - 130,2	125,9 - 151,1
directeur de la technologie de l'information	97,4 - 112,4	110,0 - 128,1	124,7 - 199,5

salaires de base annuels, exprimés en milliers de dollars

	expérience		
	junior	interm.	sénior
analystes et autres, gestion et systèmes			
analyste de gestion/ systèmes techniques	76,8 - 104,8	89,7 - 123,5	104,1 - 140,7
analyste de systèmes	67,9 - 86,2	74,1 - 96,0	82,2 - 107,2
analyste de systèmes de gestion	67,5 - 87,7	76,2 - 100,9	86,8 - 114,2
analyste en marketing digital	52,4 - 71,2	61,9 - 85,1	72,7 - 97,4
analyste fonctionnel	57,3 - 68,5	64,2 - 84,7	80,3 - 95,0
ingénieur des ventes	65,0 - 79,5	76,2 - 93,1	89,9 - 115,0
rédacteur technique	57,2 - 74,2	66,5 - 87,3	77,1 - 99,1

applications et logiciels

administrateur de contenu web	49,8 - 63,8	58,0 - 75,6	67,7 - 86,5
analyste en implantation	47,4 - 61,8	53,7 - 71,3	61,3 - 80,6
analyste en support d'application	55,4 - 72,8	63,5 - 84,0	72,0 - 94,1
consultant erp	80,0 - 94,6	90,0 - 112,1	103,2 - 130,0
développeur .net	60,4 - 77,9	67,5 - 88,8	76,2 - 99,6
développeur c#	67,2 - 86,6	74,9 - 98,3	84,3 - 110,0
développeur de logiciel	73,3 - 96,3	83,9 - 111,8	96,3 - 126,4
développeur java	64,1 - 82,1	70,8 - 92,3	79,1 - 102,9
devops	75,1 - 89,7	85,0 - 99,2	95,3 - 119,8
programmeur erp	67,2 - 86,7	75,1 - 98,8	84,8 - 111,1

architecture

architecte (entreprise)	91,0 - 122,4	104,2 - 142,3	120,0 - 162,8
architecte (solutions/ technique)	83,6 - 104,6	94,0 - 119,6	106,5 - 134,2
architecte bi	78,1 - 100,5	86,9 - 113,8	97,6 - 127,1
architecte de données	68,9 - 90,6	79,1 - 105,9	91,4 - 120,7
architecte en cloud	93,8 - 110,8	110,0 - 121,4	120,0 - 151,2
architecte en entrepôt de données	83,3 - 111,3	96,1 - 130,2	111,1 - 147,6

assurance et test de la qualité

analyste de l'assurance qualité	52,5 - 70,0	61,5 - 83,0	71,6 - 94,4
analyste de l'assurance qualité/testeur manuel	47,5 - 63,5	55,7 - 75,2	64,9 - 85,3
directeur de l'assurance de la qualité ti	74,5 - 96,4	82,2 - 108,4	91,8 - 121,1
testeur en contrôle de la qualité	51,4 - 67,8	59,3 - 79,1	68,1 - 90,4

gestion de données/bases de données

	expérience		
	junior	interm.	sénior
administrateur de bases de données	66,2 - 88,7	76,7 - 104,4	89,0 - 119,2
analyste de bases de données	64,4 - 85,9	74,2 - 100,7	85,8 - 114,4
développeur de rapports	65,3 - 84,3	73,0 - 96,0	82,4 - 107,6
développeur en intelligence d'affaires	68,4 - 88,8	77,1 - 101,9	87,5 - 114,4

infrastructure, réseautage et télécommunications

administrateur de réseau de stockage (san)	61,4 - 80,9	69,6 - 93,5	79,6 - 106,1
administrateur de réseau local/étendu	61,4 - 81,9	70,7 - 95,8	81,6 - 109,0
administrateur unix	70,8 - 92,7	80,7 - 107,7	92,8 - 122,6
administrateur wintel	45,0 - 62,1	59,3 - 74,2	70,0 - 95,0
analyste en télécommunications	62,8 - 83,8	72,4 - 98,6	84,2 - 113,6
analyste en télécommunications voip	70,9 - 93,5	82,9 - 109,2	95,0 - 122,8
analyste voix	44,8 - 61,3	60,0 - 74,6	70,0 - 95,0
auditeur ti	68,3 - 90,1	77,4 - 104,3	88,8 - 118,9
ingénieur de réseau	66,8 - 88,3	76,0 - 102,5	87,4 - 117,3

leadership (développement/projet)

coordonnateur de projets (pco)	58,5 - 73,8	66,7 - 85,8	76,6 - 97,5
directeur de projets erp	89,9 - 120,0	98,6 - 134,1	109,7 - 150,1
gestionnaire de produit (technique)	78,3 - 107,5	90,8 - 126,5	105,5 - 144,4
gestionnaire de programma- tion d'applications (gestion- naire du développement)	93,7 - 124,1	105,1 - 142,2	119,7 - 163,0
gestionnaire de programme	67,8 - 87,5	77,0 - 101,1	88,1 - 115,3
gestionnaire de projets (infrastructure)	89,9 - 121,8	102,4 - 141,4	117,8 - 162,3
gestionnaire de projets ti	84,2 - 111,2	94,0 - 126,5	106,3 - 143,3
gestionnaire des systèmes d'information	94,1 - 121,8	105,7 - 139,5	120,2 - 159,5
responsable technique	65,0 - 84,6	77,0 - 95,1	95,3 - 120,0
scrum master	71,4 - 92,3	80,0 - 105,1	90,3 - 118,5

sécurité

	expérience		
	junior	interm.	sénior
analyste en sécurité de l'information	61,3 - 77,8	66,9 - 86,6	74,1 - 96,8
gestionnaire en sécurité de l'information	100,7 - 131,1	112,2 - 149,3	127,1 - 170,1
ingénieur en sécurité de l'information	75,7 - 101,1	87,3 - 118,5	101,0 - 134,5
spécialiste en sécurité de l'information	64,1 - 84,5	73,8 - 98,7	85,1 - 112,2

soutien technique

soutien technique	45,0 - 59,4	51,2 - 68,1	57,8 - 76,3
soutien technique – bilingue	50,1 - 57,2	55,8 - 65,7	59,8 - 71,2
soutien technique (niveaux 2 et 3)	68,1 - 88,5	76,8 - 101,6	87,4 - 115,6
spécialiste d'ordinateur de bureau	49,9 - 66,6	58,5 - 77,9	66,9 - 87,2

technologies émergentes

concepteur d'interface- utilisateur/d'expérience- utilisateur	69,3 - 89,2	77,1 - 101,1	86,7 - 113,1
développeur android	67,2 - 90,4	79,6 - 108,1	93,4 - 122,7
développeur en intelligence artificielle (ai)	64,9 - 84,5	80,2 - 99,7	95,0 - 130,0
développeur full stack	65,0 - 83,9	80,0 - 98,9	95,0 - 130,0
développeur ios	66,5 - 87,7	76,6 - 102,5	88,2 - 115,7
développeur web	66,6 - 82,7	74,2 - 94,1	83,9 - 107,2
expert en référencement (seo)	55,5 - 73,9	63,9 - 86,5	73,6 - 98,3
ingénieur des données	70,0 - 93,6	80,8 - 109,6	93,4 - 124,4
ingénieur infonuagique	80,9 - 107,1	93,6 - 125,7	108,4 - 142,3

revenus de l'entreprise

	10 M\$	100 M\$	1 000 M\$
--	--------	---------	-----------

haute direction

chef de l'information	111,3 - 124,2	120,0 - 143,5	140,0 - 250,0
directeur de l'assurance de la qualité	80,0 - 104,8	104,1 - 125,1	125,0 - 150,0
directeur de la technologie de l'information	98,1 - 112,1	110,0 - 128,9	126,5 - 200,0

salaires de base annuels, exprimés en milliers de dollars

toronto

	expérience		
	junior	interm.	sénior
analystes et autres, gestion et systèmes			
analyste de gestion/ systèmes techniques	77,0 - 105,4	90,0 - 124,6	104,7 - 142,2
analyste de systèmes	67,9 - 86,5	74,2 - 96,5	82,4 - 107,9
analyste de systèmes de gestion	67,5 - 88,0	76,3 - 101,5	87,1 - 115,1
analyste en marketing digital	52,9 - 72,1	62,6 - 86,5	73,7 - 99,2
analyste fonctionnel	55,1 - 68,1	65,0 - 84,2	80,0 - 94,7
ingénieur des ventes	65,3 - 78,3	75,3 - 92,6	90,0 - 114,3
rédacteur technique	57,7 - 75,0	67,2 - 88,3	78,0 - 100,3

applications et logiciels

administrateur de contenu web	49,6 - 63,8	58,0 - 75,7	67,7 - 86,8
analyste en implantation	48,4 - 63,4	55,0 - 73,2	62,9 - 83,0
analyste en support d'application	55,3 - 72,9	63,5 - 84,2	72,1 - 94,6
consultant erp	75,0 - 87,2	85,0 - 99,3	95,0 - 120,0
développeur .net	60,3 - 78,1	67,6 - 89,1	76,4 - 100,1
développeur c#	67,2 - 86,9	75,1 - 98,8	84,6 - 110,7
développeur de logiciel	73,4 - 96,8	84,2 - 112,6	96,7 - 127,5
développeur java	64,1 - 82,3	70,9 - 92,7	79,3 - 103,5
devops	75,3 - 88,4	85,0 - 98,2	95,0 - 120,0
programmeur erp	67,2 - 87,0	75,2 - 99,3	85,1 - 111,8

architecture

architecte (entreprise)	91,3 - 123,4	104,9 - 143,8	120,9 - 165,3
architecte (solutions/ technique)	83,8 - 105,3	94,5 - 120,6	107,2 - 135,5
architecte bi	78,3 - 101,1	87,2 - 114,6	98,1 - 128,2
architecte de données	71,4 - 94,5	82,3 - 110,7	95,3 - 126,3
architecte en cloud	93,8 - 110,8	110,0 - 121,4	119,9 - 150,9
architecte en entrepôt de données	83,5 - 112,0	96,5 - 131,4	111,8 - 149,4

assurance et test de la qualité

analyste de l'assurance qualité	52,4 - 70,1	61,4 - 83,2	71,7 - 94,9
analyste de l'assurance qualité/testeur manuel	47,0 - 63,1	55,3 - 75,0	64,5 - 85,3
directeur de l'assurance de la qualité ti	76,6 - 99,7	84,8 - 112,3	94,9 - 125,6
testeur en contrôle de la qualité	51,6 - 68,5	59,7 - 80,1	68,8 - 91,7

	expérience		
	junior	interm.	sénior
gestion de données/bases de données			
administrateur de bases de données	66,3 - 89,0	76,8 - 105,0	89,4 - 120,2
analyste de bases de données	64,4 - 86,2	74,3 - 101,3	86,1 - 115,2
développeur de rapports	65,3 - 84,6	73,1 - 96,5	82,6 - 108,3
développeur en intelligence d'affaires	68,4 - 89,0	77,1 - 102,2	87,7 - 115,1

infrastructure, réseautage
et télécommunications

administrateur de réseau de stockage (san)	68,2 - 90,3	77,6 - 104,7	89,0 - 119,7
administrateur de réseau local/étendu	61,4 - 82,1	70,8 - 96,3	81,8 - 109,7
administrateur unix	70,9 - 93,1	80,9 - 108,3	93,2 - 123,6
administrateur wintel	45,1 - 60,2	60,0 - 75,0	73,2 - 95,0
analyste en télécommunications	62,7 - 84,1	72,5 - 99,1	84,5 - 114,4
analyste en télécommunications voip	72,0 - 95,1	84,2 - 111,3	96,7 - 125,4
analyste voix	44,8 - 62,3	61,1 - 74,5	71,2 - 94,6
auditeur ti	68,2 - 90,3	77,6 - 104,7	89,0 - 119,7
ingénieur de réseau	66,8 - 88,6	76,1 - 103,1	87,7 - 118,2

leadership (développement/projet)

coordonnateur de projets (pco)	92,8 - 126,3	106,0 - 146,8	122,2 - 168,8
directeur de projets erp	92,8 - 124,5	102,0 - 139,2	113,7 - 155,9
gestionnaire de produit (technique)	79,8 - 110,2	92,9 - 130,0	108,1 - 148,6
gestionnaire de programmation d'applications (gestion- naire du développement)	96,8 - 128,7	108,8 - 147,6	124,1 - 169,6
gestionnaire de programme	68,9 - 89,4	78,5 - 103,6	90,0 - 118,4
gestionnaire de projets (infrastructure)	86,8 - 115,2	97,2 - 131,2	110,0 - 148,7
gestionnaire de projets ti	92,8 - 126,3	106,0 - 146,8	122,2 - 168,8
gestionnaire des systèmes d'information	97,2 - 126,3	109,4 - 144,8	124,7 - 165,9
responsable technique	70,0 - 84,9	80,0 - 95,2	95,0 - 115,0
scrum master	71,9 - 93,5	80,8 - 106,6	91,4 - 120,4

	expérience		
	junior	interm.	sénior
sécurité			
analyste en sécurité de l'information	64,1 - 84,6	73,8 - 99,1	85,3 - 112,8
gestionnaire en sécurité de l'information	104,0 - 136,1	116,2 - 154,9	131,7 - 176,8
ingénieur en sécurité de l'information	75,8 - 101,5	87,6 - 119,2	101,3 - 135,6
spécialiste en sécurité de l'information	75,8 - 101,5	87,6 - 119,2	101,3 - 135,6

soutien technique

soutien technique	44,8 - 59,4	51,0 - 68,1	57,7 - 76,5
soutien technique – bilingue	50,0 - 57,3	55,0 - 65,0	59,8 - 70,0
soutien technique (niveaux 2 et 3)	68,1 - 88,8	77,0 - 102,2	87,7 - 116,5
spécialiste d'ordinateur de bureau	49,7 - 66,6	58,4 - 78,1	66,9 - 87,5

technologies émergentes

concepteur d'interface- utilisateur/d'expérience- utilisateur	69,3 - 89,4	77,2 - 101,5	86,9 - 113,7
développeur android	75,0 - 93,6	90,0 - 104,6	101,3 - 125,0
développeur en intelligence artificielle (ai)	81,0 - 107,6	93,9 - 12,6	108,9 - 143,7
développeur full stack	75,0 - 93,6	90,0 - 104,6	101,3 - 125,0
développeur ios	75,0 - 93,6	90,0 - 104,6	101,3 - 125,0
développeur web	66,6 - 82,9	74,3 - 94,6	84,1 - 107,9
expert en référencement (seo)	55,4 - 74,0	63,9 - 86,8	73,7 - 98,8
ingénieur des données	70,1 - 94,0	81,0 - 110,3	93,8 - 125,5
ingénieur infonuagique	81,0 - 107,6	93,9 - 126,6	108,9 - 143,7

revenus de l'entreprise

	10 M\$	100 M\$	1 000 M\$
--	--------	---------	-----------

haute direction

chef de l'information	108,3 - 124,1	120,0 - 144,1	140,0 - 250,0
directeur de l'assurance de la qualité	100,0 - 114,8	110,4 - 130,0	126,4 - 150,0
directeur de la technologie de l'information	100,3 - 113,5	109,5 - 127,6	125,0 - 198,6

salaires de base annuels, exprimés en milliers de dollars

	expérience		
	junior	interm.	sénior
analystes et autres, gestion et systèmes			
analyste de gestion/ systèmes techniques	72,1 - 99,2	84,5 - 117,5	98,5 - 134,3
analyste de systèmes	63,5 - 81,1	69,5 - 90,6	77,2 - 101,6
analyste de systèmes de gestion	63,1 - 82,6	71,5 - 95,4	89,5 - 113,8
analyste en marketing digital	49,3 - 67,3	58,4 - 80,7	68,7 - 92,6
analyste fonctionnel	55,3 - 65,0	63,0 - 78,0	75,0 - 88,0
ingénieur des ventes	63,1 - 83,6	71,1 - 84,3	80,9 - 138,9
rédacteur technique	53,9 - 70,1	62,7 - 82,7	72,9 - 94,2

applications et logiciels

administrateur de contenu web	46,3 - 59,6	54,1 - 70,8	63,3 - 81,4
analyste en implantation	45,1 - 59,0	51,2 - 68,2	58,6 - 77,3
analyste en support d'application	40,2 - 51,8	50,2 - 61,4	60,3 - 79,4
consultant erp	60,0 - 72,3	70,0 - 84,3	82,3 - 120,1
développeur .net	56,3 - 73,1	63,2 - 83,6	80,4 - 115,2
développeur c#	62,8 - 81,5	70,2 - 92,9	79,3 - 104,2
développeur de logiciel	68,7 - 90,9	78,9 - 106,0	90,9 - 120,3
développeur java	59,9 - 77,1	66,3 - 87,0	80,3 - 110,2
devops	60,1 - 75,0	72,0 - 97,5	90,2 - 130,1
programmeur erp	54,5 - 65,2	64,1 - 93,3	79,8 - 105,3

architecture

architecte (entreprise)	85,7 - 116,3	98,6 - 135,8	114,0 - 155,9
architecte (solutions/ technique)	78,6 - 99,0	88,7 - 113,7	100,9 - 127,9
architecte bi	73,3 - 95,0	81,8 - 107,9	100,9 - 127,9
architecte de données	75,2 - 94,2	91,0-121,6	116,9 - 180,2
architecte en cloud	78,8 - 99,1	90,1 - 120,6	117,3 - 188,2
architecte en entrepôt de données	78,3 - 105,5	90,7 - 124,0	115,3 - 187,3

assurance et test de la qualité

analyste de l'assurance qualité	48,9 - 65,5	60,2 - 87,1	85,2 - 108,4
analyste de l'assurance qualité/testeur manuel	44,2 - 59,2	58,3 - 74,2	70,9 - 87,6
directeur de l'assurance de la qualité ti	78,8 - 89,2	87,3 - 101,8	100,6 - 135,2
testeur en contrôle de la qualité	48,3 - 64,1	59,3 - 73,2	70,9 - 84,0

gestion de données/bases de données

	expérience		
	junior	interm.	sénior
administrateur de bases de données	61,9 - 83,5	71,9 - 98,8	83,8 - 113,3
analyste de bases de données	60,1 - 80,8	69,5 - 95,2	80,7 - 108,5
développeur de rapports	61,0 - 79,3	68,4 - 90,6	77,4 - 101,9
développeur en intelligence d'affaires	58,1 - 75,8	65,6 - 87,3	84,7 - 114,9

infrastructure, réseautage et télécommunications

administrateur de réseau de stockage (san)	57,3 - 76,0	65,1 - 88,2	74,7 - 100,5
administrateur de réseau local/étendu	57,3 - 77,0	66,2 - 90,5	76,7 - 103,3
administrateur unix	55,0 - 70,8	69,2 - 89,7	86,9 - 108,5
administrateur wintel	54,2 - 70,8	69,2 - 89,7	86,9 - 106,5
analyste en télécommunications	58,6 - 78,8	67,8 - 93,2	79,2 - 107,7
analyste en télécommunications voip	68,0 - 90,1	79,7 - 105,6	91,6 - 119,1
analyste voix	58,0 - 68,0	65,0 - 80,0	78,0 - 100,0
auditeur ti	58,0 - 76,9	65,9 - 89,4	75,8 - 102,4
ingénieur de réseau	62,4 - 83,1	71,2 - 97,0	82,2 - 111,4

leadership (développement/projet)

coordonnateur de projets (pco)	45,1 - 57,8	55,2 - 74,3	70,3 - 89,9
directeur de projets erp	64,7 - 83,8	79,0 - 99,4	92,5 - 124,8
gestionnaire de produit (technique)	74,3 - 102,8	86,5 - 121,4	100,8 - 139,0
gestionnaire de programmation d'applications (gestionnaire du développement)	90,2 - 120,2	101,5 - 138,1	115,9 - 158,7
gestionnaire de programme	87,6 - 108,2	109,3 - 131,7	125,0 - 147,3
gestionnaire de projets (infrastructure)	65,7 - 82,8	79,0 - 98,1	92,5 - 123,9
gestionnaire de projets ti	65,0 - 82,5	79,0 - 100,1	92,5 - 125,0
gestionnaire des systèmes d'information	90,6 - 118,0	102,0 - 135,5	116,5 - 155,2
responsable technique	70,6 - 85,2	82,4 - 101,3	99,6 - 120,0
scrum master	67,8 - 88,3	76,2 - 100,9	86,3 - 114,1

sécurité

	expérience		
	junior	interm.	sénior
analyste en sécurité de l'information	57,2 - 73,0	62,6 - 81,5	69,5 - 91,4
gestionnaire en sécurité de l'information	88,0 - 115,5	98,4 - 131,7	111,7 - 150,4
ingénieur en sécurité de l'information	55,8 - 71,0	63,1 - 83,9	74,1 - 95,6
spécialiste en sécurité de l'information	54,4 - 72,0	62,7 - 84,5	72,6 - 96,5

soutien technique

soutien technique	41,7 - 55,5	47,6 - 63,7	53,9 - 71,6
soutien technique – bilingue	40,1 - 45,0	43,0 - 55,0	53,0 - 60,0
soutien technique (niveaux 2 et 3)	60,2 - 68,6	65,9 - 78,4	76,1 - 85,7
spécialiste d'ordinateur de bureau	46,4 - 62,3	54,5 - 66,7	58,9 - 69,8

technologies émergentes

concepteur d'interface-utilisateur/d'expérience-utilisateur	50,3 - 66,4	65,7 - 86,6	80,3 - 140,9
développeur android	52,8 - 65,1	65,2 - 81,3	79,8 - 105,8
développeur en intelligence artificielle (ai)	64,3 - 93,8	90,3 - 127,6	114,2 - 177,6
développeur full stack	68,2 - 90,5	77,6 - 105,1	90,9 - 120,3
développeur ios	50,2 - 66,7	64,7 - 84,2	80,0 - 109,4
développeur web	53,7 - 66,4	65,8 - 81,2	78,9 - 101,5
expert en référencement (seo)	51,7 - 69,3	59,7 - 81,3	69,0 - 92,9
ingénieur des données	65,6 - 88,2	75,9 - 103,9	88,1 - 118,3
ingénieur infonuagique	68,9 - 91,9	80,1 - 108,4	93,0 - 123,2

revenus de l'entreprise

	10 M\$	100 M\$	1 000 M\$
--	--------	---------	-----------

haute direction

chef de l'information	101,6 - 120,0	110,0 - 140,0	130,0 - 200,0
directeur de l'assurance de la qualité	90,0 - 104,9	95,3 - 110,0	109,5 - 140,0
directeur de la technologie de l'information	101,2 - 120,0	110,3 - 140,0	132,7 - 200,0

salaires de base annuels, exprimés en milliers de dollars

québec

	expérience		
	junior	interm.	sénior
analystes et autres, gestion et systèmes			
analyste de gestion/ systèmes techniques	68,4 - 94,1	80,1 - 111,6	93,4 - 127,9
analyste de systèmes	60,3 - 76,9	65,9 - 85,9	73,3 - 96,3
analyste de systèmes de gestion	59,9 - 78,3	67,8 - 90,5	77,5 - 102,8
analyste en marketing digital	46,5 - 63,6	55,2 - 76,5	65,0 - 88,0
analyste fonctionnel	55,6 - 65,6	63,0 - 78,6	75,4 - 88,9
ingénieur des ventes	54,8 - 64,1	63,0 - 80,0	78,0 - 100,0
rédacteur technique	51,3 - 66,8	59,8 - 79,0	69,5 - 90,0

applications et logiciels

administrateur de contenu web	44,0 - 56,6	51,4 - 67,3	60,1 - 77,2
analyste en implantation	42,7 - 55,8	48,5 - 64,6	55,4 - 73,3
analyste en support d'application	49,0 - 64,8	56,4 - 74,9	64,1 - 84,2
consultant erp	59,8 - 72,0	70,0 - 85,0	82,0 - 100,0
développeur .net	53,5 - 69,4	60,0 - 79,3	67,9 - 89,3
développeur c#	59,6 - 77,3	66,7 - 88,1	75,2 - 98,9
développeur de logiciel	65,2 - 86,2	74,9 - 100,6	86,2 - 114,3
développeur java	56,9 - 73,2	63,0 - 82,6	70,5 - 92,3
devops	59,8 - 74,2	71,3 - 84,6	83,5 - 104,2
programmeur erp	59,6 - 77,4	66,8 - 88,5	75,7 - 99,9

architecture

architecte (entreprise)	81,3 - 110,5	93,6 - 129,4	108,2 - 149,2
architecte (solutions/ technique)	74,6 - 93,9	84,1 - 107,9	95,7 - 121,7
architecte bi	69,6 - 90,1	77,6 - 102,4	87,4 - 114,9
architecte de données	62,4 - 82,9	72,0 - 97,5	83,6 - 111,8
architecte en cloud	74,8 - 94,0	84,2 - 107,8	95,5 - 121,2
architecte en entrepôt de données	74,3 - 100,1	86,0 - 117,9	99,9 - 134,5

assurance et test de la qualité

analyste de l'assurance qualité	46,5 - 62,2	54,5 - 74,0	63,7 - 84,5
analyste de l'assurance qualité/testeur manuel	42,5 - 56,9	49,9 - 67,8	58,3 - 77,2
directeur de l'assurance de la qualité ti	67,6 - 88,4	74,9 - 99,8	84,0 - 112,1
testeur en contrôle de la qualité	46,1 - 61,0	53,3 - 71,4	61,3 - 82,0

	expérience		
	junior	interm.	sénior
gestion de données/bases de données			
administrateur de bases de données	58,8 - 79,2	68,2 - 93,7	79,5 - 107,5
analyste de bases de données	57,1 - 76,7	66,0 - 90,3	76,6 - 103,0
développeur de rapports	57,9 - 75,2	64,9 - 85,9	73,5 - 96,7
développeur en intelligence d'affaires	55,2 - 72,0	62,3 - 82,8	70,9 - 93,3

infrastructure, réseautage et télécommunications

administrateur de réseau de stockage (san)	54,4 - 72,1	61,8 - 83,7	70,9 - 95,3
administrateur de réseau local/étendu	54,5 - 73,0	62,9 - 85,8	72,8 - 98,0
administrateur unix	62,9 - 82,9	72,0 - 96,7	83,0 - 110,7
administrateur wintel	60,8 - 77,8	66,8 - 86,7	74,6 - 97,3
analyste en télécommunications	55,7 - 74,8	64,4 - 88,4	75,1 - 102,2
analyste en télécommunications voip	64,0 - 85,1	75,1 - 100,1	86,5 - 113,1
analyste voix	58,9 - 68,0	65,6 - 80,0	78,0 - 100,0
auditeur ti	55,1 - 73,0	62,6 - 84,8	71,9 - 97,1
ingénieur de réseau	59,3 - 78,9	67,6 - 92,0	78,0 - 105,7

leadership (développement/projet)

coordonnateur de projets (pco)	51,8 - 65,7	59,2 - 76,6	68,2 - 87,4
directeur de projets erp	82,2 - 111,0	90,5 - 124,6	101,1 - 140,1
gestionnaire de produit (technique)	70,7 - 98,0	82,4 - 116,0	96,1 - 133,2
gestionnaire de programma- tion d'applications (gestion- naire du développement)	85,8 - 114,9	96,7 - 132,3	110,7 - 152,6
gestionnaire de programme	61,0 - 79,2	69,5 - 92,0	79,8 - 105,4
gestionnaire de projets (infrastructure)	82,1 - 112,7	94,1 - 131,6	108,9 - 152,0
gestionnaire de projets ti	76,7 - 102,5	86,1 - 117,3	97,8 - 133,4
gestionnaire des systèmes d'information	86,2 - 112,7	97,2 - 129,8	111,2 - 149,2
responsable technique	55,2 - 65,0	63,9 - 70,3	69,2 - 80,0
scrum master	64,7 - 84,5	72,8 - 96,7	82,5 - 109,6

	expérience		
	junior	interm.	sénior
sécurité			
analyste en sécurité de l'information	54,3 - 69,3	59,4 - 77,3	66,0 - 86,7
gestionnaire en sécurité de l'information	83,7 - 110,3	93,8 - 126,1	106,6 - 144,4
ingénieur en sécurité de l'information	61,1 - 82,2	70,7 - 96,8	82,0 - 110,4
spécialiste en sécurité de l'information	51,7 - 68,4	59,6 - 80,2	68,9 - 91,5

soutien technique

soutien technique	39,8 - 52,7	45,2 - 60,5	51,2 - 68,0
soutien technique – bilingue	41,6 - 54,4	47,2 - 62,8	53,1 - 69,8
soutien technique (niveaux 2 et 3)	60,5 - 79,0	68,4 - 91,1	78,0 - 104,2
spécialiste d'ordinateur de bureau	44,1 - 59,1	51,8 - 69,4	59,4 - 77,9

technologies émergentes

concepteur d'interface- utilisateur/d'expérience- utilisateur	55,9 - 72,3	62,3 - 82,2	70,2 - 92,2
développeur android	54,2 - 73,3	64,4 - 88,1	75,7 - 100,3
développeur en intelligence artificielle (ai)	59,6 - 88,6	74,3 - 109,2	98,6 - 144,3
développeur full stack	59,6 - 77,8	66,9 - 88,8	75,6 - 99,3
développeur ios	59,0 - 78,4	68,2 - 91,9	78,8 - 104,2
développeur web	59,1 - 73,7	66,0 - 84,2	74,8 - 96,3
expert en référencement (seo)	49,1 - 65,8	56,7 - 77,2	65,5 - 88,1
ingénieur des données	62,2 - 83,7	72,0 - 98,5	83,5 - 112,4
ingénieur infonuagique	65,4 - 87,2	76,0 - 102,9	88,2 - 117,1

revenus de l'entreprise

	10 M\$	100 M\$	1 000 M\$
--	--------	---------	-----------

haute direction

chef de l'information	102,3 - 120,0	110,0 - 140,0	130,0 - 200,0
directeur de l'assurance de la qualité	90,0 - 103,6	94,1 - 110,0	109,5 - 125,0
directeur de la technologie de l'information	100,8 - 120,0	110,0 - 138,2	130,0 - 200,0

salaires de base annuels, exprimés en milliers de dollars

	expérience		
	junior	interm.	sénior
analystes et autres, gestion et systèmes			
analyste de gestion/ systèmes techniques	72,9 - 99,9	85,3 - 118,0	99,2 - 134,8
analyste de systèmes	64,2 - 81,9	70,3 - 91,4	78,0 - 102,2
analyste de systèmes de gestion	63,9 - 83,4	72,3 - 96,1	82,5 - 109,0
analyste en marketing digital	49,2 - 67,1	58,3 - 80,4	68,5 - 92,2
analyste fonctionnel	48,2 - 60,0	59,9 - 86,0	84,7 - 102,0
ingénieur des ventes	50,6 - 59,8	56,9 - 66,9	64,1 - 85,0
rédacteur technique	53,8 - 69,9	62,6 - 82,5	72,7 - 93,9

applications et logiciels

administrateur de contenu web	46,8 - 60,3	54,7 - 71,7	64,1 - 82,2
analyste en implantation	45,0 - 58,8	51,1 - 68,0	58,4 - 76,9
analyste en support d'application	52,2 - 69,0	60,0 - 79,8	68,3 - 89,6
consultant erp	65,0 - 76,2	75,0 - 87,5	87,2 - 115,0
développeur .net	57,0 - 74,0	63,9 - 84,4	72,3 - 94,9
développeur c#	63,5 - 82,3	71,1 - 93,6	80,1 - 104,9
développeur de logiciel	69,5 - 91,7	79,7 - 106,7	91,6 - 120,8
développeur java	60,6 - 78,0	67,1 - 87,8	75,1 - 98,0
devops	50,1 - 63,0	60,3 - 79,6	77,0 - 95,0
programmeur erp	63,5 - 82,4	71,2 - 94,1	80,6 - 105,9

architecture

architecte (entreprise)	86,5 - 116,9	99,3 - 136,3	114,6 - 156,6
architecte (solutions/ technique)	79,4 - 99,7	89,5 - 114,2	101,6 - 128,5
architecte bi	74,1 - 95,8	82,6 - 108,5	92,9 - 121,5
architecte de données	66,7 - 88,2	76,8 - 103,3	88,9 - 117,9
architecte en cloud	79,6 - 99,8	89,5 - 114,1	101,4 - 128,0
architecte en entrepôt de données	79,1 - 106,1	91,4 - 124,5	105,9 - 141,6

assurance et test de la qualité

analyste de l'assurance qualité	49,4 - 66,3	58,0 - 78,8	67,8 - 89,9
analyste de l'assurance qualité/testeur manuel	45,1 - 60,6	53,1 - 72,0	62,0 - 81,8
directeur de l'assurance de la qualité ti	71,1 - 92,3	78,6 - 104,0	87,9 - 116,4
testeur en contrôle de la qualité	49,5 - 65,6	57,3 - 76,7	65,9 - 87,7

gestion de données/bases de données

	expérience		
	junior	interm.	sénior
administrateur de bases de données	62,6 - 84,3	72,7 - 99,5	84,7 - 113,8
analyste de bases de données	60,8 - 81,7	70,4 - 95,9	81,5 - 109,1
développeur de rapports	61,7 - 80,1	69,2 - 91,4	78,3 - 102,6
développeur en intelligence d'affaires	58,7 - 76,7	66,4 - 88,1	75,5 - 99,1

infrastructure, réseautage et télécommunications

administrateur de réseau de stockage (san)	57,9 - 76,9	65,9 - 89,0	75,5 - 101,2
administrateur de réseau local/étendu	58,0 - 77,8	67,0 - 91,2	77,5 - 103,9
administrateur unix	67,1 - 88,2	76,7 - 102,6	88,3 - 117,1
administrateur wintel	46,0 - 56,0	55,3 - 73,0	71,3 - 104,0
analyste en télécommunications	59,3 - 79,6	68,6 - 93,9	80,0 - 108,4
analyste en télécommunications voip	67,6 - 89,5	79,1 - 104,9	91,0 - 118,3
analyste voix	59,0 - 77,7	69,9 - 95,6	80,0 - 109,0
auditeur ti	58,6 - 77,8	66,7 - 90,2	76,6 - 103,1
ingénieur de réseau	63,1 - 84,0	72,1 - 97,7	83,1 - 112,0

leadership (développement/projet)

coordonnateur de projets (pco)	55,1 - 70,0	63,1 - 81,5	72,7 - 92,9
directeur de projets erp	86,0 - 115,3	94,5 - 129,2	105,3 - 145,0
gestionnaire de produit (technique)	74,8 - 103,1	87,0 - 121,7	101,1 - 139,3
gestionnaire de programma- tion d'applications (gestion- naire du développement)	89,7 - 119,3	100,8 - 137,1	115,0 - 157,8
gestionnaire de programme	64,6 - 83,7	73,6 - 96,9	84,3 - 110,8
gestionnaire de projets (infrastructure)	86,0 - 117,0	98,1 - 136,3	113,2 - 157,1
gestionnaire de projets ti	80,5 - 106,7	90,0 - 121,7	101,9 - 138,2
gestionnaire des systèmes d'information	90,1 - 117,1	101,3 - 134,5	115,6 - 154,3
responsable technique	75,0 - 103,0	87,0 - 122,0	101,0 - 140,0
scrum master	68,5 - 89,1	77,0 - 101,7	87,1 - 114,9

sécurité

	expérience		
	junior	interm.	sénior
analyste en sécurité de l'information	57,8 - 73,8	63,3 - 82,3	70,3 - 92,1
gestionnaire en sécurité de l'information	87,5 - 114,6	97,8 - 130,7	110,9 - 149,4
ingénieur en sécurité de l'information	65,2 - 87,5	75,3 - 102,7	87,3 - 116,8
spécialiste en sécurité de l'information	55,0 - 72,8	63,5 - 85,4	73,4 - 97,2

soutien technique

soutien technique	42,2 - 56,1	48,1 - 64,4	54,5 - 72,4
soutien technique – bilingue	49,6 - 56,5	55,0 - 66,3	66,0 - 70,0
soutien technique (niveaux 2 et 3)	64,4 - 84,2	72,9 - 96,8	83,1 - 110,4
spécialiste d'ordinateur de bureau	46,8 - 63,0	55,1 - 73,9	63,3 - 82,9

technologies émergentes

concepteur d'interface- utilisateur/d'expérience- utilisateur	59,5 - 77,0	66,4 - 87,4	74,8 - 98,0
développeur android	57,7 - 78,1	68,6 - 93,6	80,7 - 106,4
développeur en intelligence artificielle (ai)	53,2 - 83,9	83,2 - 100,3	98,0 - 127,6
développeur full stack	53,0 - 84,3	83,0 - 100,0	98,9 - 128,0
développeur ios	62,9 - 83,4	72,7 - 97,7	83,9 - 110,4
développeur web	63,0 - 78,6	70,3 - 89,6	79,7 - 102,2
expert en référencement (seo)	52,2 - 70,1	60,3 - 82,2	69,8 - 93,6
ingénieur des données	66,3 - 89,0	76,7 - 104,5	88,9 - 118,9
ingénieur infonuagique	69,7 - 92,7	80,9 - 109,0	93,8 - 123,7

revenus de l'entreprise

	10 M\$	100 M\$	1 000 M\$
--	--------	---------	-----------

haute direction

chef de l'information	99,2 - 181,0	150,0 - 223,0	211,0 - 281,0
directeur de l'assurance de la qualité	78,0 - 106,8	99,0 - 135,0	120,0 - 163,0
directeur de la technologie de l'information	92,3 - 123,7	121,7 - 162,9	147,0 - 198,0

salaires de base annuels, exprimés en milliers de dollars

saskatchewan

saskatoon

	expérience		
	junior	interm.	sénior
analystes et autres, gestion et systèmes			
analyste de gestion/ systèmes techniques	72,2 - 98,8	84,4 - 116,7	98,1 - 133,5
analyste de systèmes	63,6 - 81,1	69,6 - 90,4	77,3 - 101,1
analyste de systèmes de gestion	63,3 - 82,6	71,6 - 95,1	81,7 - 107,8
analyste en marketing digital	48,9 - 66,8	58,0 - 80,0	68,2 - 91,8
analyste fonctionnel	48,0 - 60,0	59,0 - 86,0	84,0 - 102,0
ingénieur des ventes	50,1 - 58,1	57,0 - 66,0	64,0 - 85,0
rédacteur technique	53,3 - 69,3	62,1 - 81,8	72,1 - 93,0

applications et logiciels

administrateur de contenu web	46,3 - 59,8	54,2 - 71,0	63,5 - 81,4
analyste en implantation	45,5 - 59,5	51,6 - 68,7	59,0 - 77,8
analyste en support d'application	51,7 - 68,4	59,5 - 79,0	67,7 - 88,7
consultant erp	65,1 - 76,0	75,0 - 88,7	88,1 - 115,0
développeur .net	56,5 - 73,3	63,4 - 83,6	71,7 - 93,9
développeur c#	63,0 - 81,5	70,4 - 92,6	79,4 - 103,7
développeur de logiciel	68,9 - 90,7	79,0 - 105,5	90,7 - 119,5
développeur java	60,1 - 77,2	66,5 - 86,9	74,4 - 97,0
devops	50,3 - 63,2	61,3 - 79,0	77,5 - 95,0
programmeur erp	63,0 - 81,6	70,6 - 93,1	79,8 - 104,8

architecture

architecte (entreprise)	85,6 - 115,6	98,3 - 135,0	113,3 - 155,4
architecte (solutions/ technique)	78,7 - 98,6	88,6 - 113,0	100,4 - 127,1
architecte bi	73,4 - 94,7	81,8 - 107,3	91,9 - 120,2
architecte de données	66,3 - 87,6	76,4 - 102,6	88,3 - 117,2
architecte en cloud	78,9 - 98,7	88,6 - 112,8	100,3 - 126,6
architecte en entrepôt de données	78,4 - 104,9	90,5 - 123,2	104,7 - 140,3

assurance et test de la qualité

analyste de l'assurance qualité	48,9 - 65,7	57,5 - 78,1	67,2 - 88,9
analyste de l'assurance qualité/testeur manuel	45,2 - 60,6	53,1 - 72,0	62,0 - 81,8
directeur de l'assurance de la qualité ti	71,9 - 93,5	79,5 - 105,2	88,9 - 117,8
testeur en contrôle de la qualité	49,3 - 65,3	57,0 - 76,4	65,6 - 87,4

gestion de données/bases
de données

	expérience		
	junior	interm.	sénior
administrateur de bases de données	62,1 - 83,5	72,1 - 98,4	83,8 - 112,6
analyste de bases de données	60,3 - 80,9	69,7 - 94,9	80,7 - 107,9
développeur de rapports	61,1 - 79,3	68,6 - 90,4	77,5 - 101,4
développeur en intelligence d'affaires	58,2 - 75,9	65,8 - 87,2	74,8 - 98,0

infrastructure, réseautage
et télécommunications

administrateur de réseau de stockage (san)	57,4 - 76,1	65,3 - 88,1	74,8 - 100,0
administrateur de réseau local/étendu	57,5 - 77,1	66,4 - 90,3	76,8 - 102,8
administrateur unix	66,5 - 87,3	75,9 - 101,5	87,4 - 115,8
administrateur wintel	46,0 - 56,1	55,0 - 73,6	71,0 - 104,0
analyste en télécommunications	58,8 - 78,9	68,0 - 92,9	79,2 - 107,1
analyste en télécommunications voip	67,2 - 88,8	78,6 - 104,0	90,3 - 117,3
analyste voix	59,0 - 77,0	69,0 - 95,0	80,0 - 109,0
auditeur ti	58,1 - 77,0	66,1 - 89,3	75,9 - 101,9
ingénieur de réseau	62,6 - 83,1	71,4 - 96,6	82,2 - 110,7

leadership (développement/projet)

coordonnateur de projets (pco)	54,6 - 69,4	62,5 - 80,8	72,0 - 91,9
directeur de projets erp	87,1 - 116,8	95,6 - 130,7	106,6 - 146,7
gestionnaire de produit (technique)	73,9 - 101,9	85,9 - 120,3	100,0 - 138,0
gestionnaire de programma- tion d'applications (gestion- naire du développement)	90,7 - 120,7	102,0 - 138,7	116,4 - 159,6
gestionnaire de programme	63,7 - 82,7	72,6 - 95,8	83,3 - 109,5
gestionnaire de projets (infrastructure)	87,0 - 118,5	99,3 - 137,9	114,6 - 158,9
gestionnaire de projets ti	81,4 - 108,0	91,1 - 123,2	103,1 - 139,8
gestionnaire des systèmes d'information	91,2 - 118,5	102,6 - 136,1	117,0 - 156,1
responsable technique	75,0 - 103,0	87,0 - 122,0	101,0 - 140,0
scrum master	68,6 - 89,2	77,1 - 101,8	87,2 - 115,0

sécurité

	expérience		
	junior	interm.	sénior
analyste en sécurité de l'information	57,3 - 73,1	62,7 - 81,5	69,7 - 91,2
gestionnaire en sécurité de l'information	88,6 - 116,0	99,0 - 132,3	112,2 - 151,2
ingénieur en sécurité de l'information	64,6 - 86,6	74,6 - 101,5	86,4 - 115,5
spécialiste en sécurité de l'information	54,5 - 72,2	62,9 - 84,5	72,7 - 96,1

soutien technique

soutien technique	41,8 - 55,6	47,6 - 63,9	54,0 - 71,8
soutien technique - bilingue	50,3 - 56,0	55,0 - 66,9	66,3 - 70,0
soutien technique (niveaux 2 et 3)	63,9 - 83,3	72,2 - 95,8	82,3 - 109,1
spécialiste d'ordinateur de bureau	46,4 - 62,5	54,6 - 73,3	62,7 - 82,1

technologies émergentes

concepteur d'interface- utilisateur/d'expérience- utilisateur	59,0 - 76,3	65,8 - 86,5	74,1 - 96,9
développeur android	57,1 - 77,3	68,0 - 92,6	79,9 - 105,2
développeur en intelligence artificielle (ai)	52,6 - 84,2	84,1 - 99,6	98,2 - 128,0
développeur full stack	60,0 - 79,8	67,0 - 90,0	78,0 - 105,0
développeur ios	62,3 - 82,6	72,0 - 96,6	83,1 - 109,1
développeur web	62,4 - 77,8	69,7 - 88,7	78,9 - 101,1
expert en référencement (seo)	51,8 - 69,5	59,8 - 81,4	69,2 - 92,6
ingénieur des données	65,7 - 88,1	76,0 - 103,4	88,0 - 117,6
ingénieur infonuagique	69,0 - 91,7	80,1 - 107,8	92,8 - 122,4

revenus de l'entreprise

	10 M\$	100 M\$	1 000 M\$
--	--------	---------	-----------

haute direction

chef de l'information	99,1 - 181,0	150,0 - 223,0	211,0 - 280,3
directeur de l'assurance de la qualité	78,0 - 107,0	99,4 - 135,0	120,0 - 163,0
directeur de la technologie de l'information	92,1 - 124,0	120,6 - 163,0	146,9 - 198,0

salaires de base annuels, exprimés en milliers de dollars

ventes et
marketing



alberta

calgary

	expérience		
	junior	interm.	sénior
marketing et communications			
assistant chef de produit(s) ou de marque(s)	67,9 - 91,2	79,1 - 107,2	91,6 - 122,1
chargé de projet, marketing	39,6 - 53,0	45,7 - 62,0	52,8 - 70,5
chef de produit(s) ou de marque(s)	85,0 - 109,2	94,5 - 123,4	106,1 - 138,1
coordonnateur marketing	56,2 - 75,0	64,7 - 87,5	74,7 - 99,7
directeur des communications	60,8 - 80,3	69,2 - 92,9	79,2 - 105,1
directeur marketing	94,7 - 124,8	107,4 - 143,5	122,3 - 161,6
spécialiste des communications	52,2 - 71,4	62,2 - 85,9	73,4 - 98,4
spécialiste marketing	49,3 - 64,9	55,6 - 74,4	63,2 - 83,7

marketing numérique

analyste marketing web	50,5 - 66,4	58,0 - 77,6	67,0 - 88,3
directeur e-commerce	82,9 - 108,1	92,5 - 122,9	104,6 - 139,3
directeur marketing numérique	66,5 - 84,6	76,6 - 98,8	88,3 - 111,8
gestionnaire de contenu marketing	50,8 - 65,2	59,3 - 77,2	69,2 - 88,4
gestionnaire des médias sociaux	60,9 - 75,5	75,0 - 88,4	87,6 - 90,7
gestionnaire web	67,7 - 88,4	75,6 - 100,7	85,6 - 114,4
spécialiste marketing numérique	39,6 - 51,1	46,4 - 60,7	54,3 - 69,4
spécialiste numérique	47,7 - 63,5	55,6 - 75,3	65,1 - 86,3

ventes corporatives

directeur de comptes majeurs – biens de consommation*	65,0 - 83,5	73,6 - 96,3	84,1 - 110,0
directeur de territoire**	77,1 - 99,7	87,9 - 115,7	101,1 - 132,3
directeur du développement des affaires*	99,0 - 130,9	111,0 - 149,8	126,3 - 172,2
gestionnaire de comptes – hardware*	50,1 - 62,3	54,1 - 68,5	59,4 - 76,3
gestionnaire de comptes – technologies, logiciels, hardware, télécommunications*	52,2 - 64,8	56,3 - 71,4	61,9 - 79,5
ingénieur aux ventes – technologies, logiciels, hardware, télécommunications**	71,7 - 93,7	78,8 - 104,7	87,7 - 116,8
marchandiseur – biens de consommation	61,9 - 80,7	69,1 - 91,7	78,1 - 103,8

* salaire de base auquel s'ajoute un plan de commissions

** salaire de base auquel s'ajoute un plan de primes et de commissions
salaires de base annuels, exprimés en milliers de dollars

	expérience		
	junior	interm.	sénior
ventes corporatives (suite)			
représentant des ventes/chargé de comptes/directeur de territoire – biens de consommation*	52,5 - 64,9	56,3 - 71,0	61,5 - 79,0
représentant des ventes/chargé de comptes/directeur de territoire – services professionnels*	48,7 - 60,7	52,7 - 66,9	57,9 - 74,5
représentant des ventes/chargé de comptes/directeur de territoire – télécommunications*	50,5 - 62,9	54,6 - 69,2	60,0 - 77,0
représentant des ventes/directeur de comptes/directeur de territoire – réseau de partenaires/distribution*	74,5 - 98,5	83,3 - 112,0	94,1 - 126,7
représentant des ventes virtuelles/représentant des ventes internes – technologies*	54,8 - 73,7	60,0 - 82,2	66,5 - 92,0

ventes industrielles

représentant des ventes/directeur de comptes/directeur de territoire – réseau de détaillants**	45,7 - 54,4	52,5 - 68,0	56,2 - 72,7
représentant des ventes/directeur de comptes/directeur de territoire – spécification**	61,8 - 74,3	67,0 - 81,1	72,7 - 98,1
représentant des ventes/directeur de comptes/directeur de territoire – machinerie*	39,7 - 54,5	47,6 - 65,9	57,0 - 76,6
représentant des ventes/directeur de comptes/directeur de territoire – équipement industriel*	50,7 - 62,7	54,6 - 69,0	59,9 - 76,9
représentant des ventes/directeur de comptes/directeur de territoire – service industriel*	45,1 - 49,6	47,8 - 58,8	52,4 - 67,1
représentant des ventes/directeur de comptes/directeur de territoire – distribution*	45,4 - 54,2	51,4 - 62,2	58,9 - 69,9
représentant technique – distribution*	56,4 - 65,5	63,2 - 79,5	68,1 - 87,7
ingénieur aux ventes – distribution*	67,5 - 76,4	71,1 - 86,1	78,0 - 96,0
représentant des ventes/directeur de comptes/directeur de territoire – manufacturier**	68,1 - 76,7	73,0 - 84,8	81,2 - 95,8
représentant technique – manufacturier**	63,6 - 74,1	65,6 - 82,0	71,0 - 95,5
ingénieur aux ventes – manufacturier**	73,8 - 90,2	80,8 - 95,9	90,7 - 121,7

revenu de l'entreprise

	revenu de l'entreprise		
	10 M\$	100 M\$	1 000 M\$
haute direction			
directeur de succursale**	72,0 - 93,8	80,4 - 106,6	90,8 - 120,7
directeur des ventes*	100,2 - 128,2	123,0 - 157,1	148,2 - 188,8
vice-président communications	104,3 - 157,1	138,1 - 206,8	173,0 - 258,4
vice-président des ventes/directeur général**	147,4 - 208,7	197,0 - 278,2	249,1 - 351,8
vice-président marketing	129,7 - 197,1	177,7 - 268,8	227,4 - 344,0

	expérience		
	junior	interm.	sénior
marketing et communications			
assistant chef de produit(s) ou de marque(s)	66,2 - 89,1	77,2 - 105,0	89,6 - 119,8
chargé de projet, marketing	38,0 - 50,7	43,8 - 59,3	50,6 - 67,4
chef de produit(s) ou de marque(s)	81,2 - 104,3	90,2 - 117,9	101,3 - 132,0
coordonnateur marketing	54,0 - 72,0	62,2 - 84,2	71,8 - 96,0
directeur des communications	59,3 - 78,6	67,6 - 90,9	77,5 - 102,7
directeur marketing	90,4 - 119,2	102,5 - 137,2	116,8 - 154,7
spécialiste des communications	51,2 - 69,9	60,9 - 84,0	71,9 - 96,2
spécialiste marketing	47,5 - 62,4	53,5 - 71,5	60,7 - 80,5

marketing numérique

analyste marketing web	49,0 - 64,6	56,4 - 75,5	65,1 - 85,9
directeur e-commerce	79,2 - 103,2	88,4 - 117,4	99,9 - 133,2
directeur marketing numérique	64,7 - 82,3	74,5 - 96,1	85,9 - 108,7
gestionnaire de contenu marketing	49,4 - 63,4	57,6 - 75,1	67,3 - 85,9
gestionnaire des médias sociaux	58,2 - 71,8	71,7 - 85,1	84,4 - 98,8
gestionnaire web	64,8 - 84,5	72,3 - 96,1	81,8 - 109,3
spécialiste marketing numérique	38,3 - 49,2	44,7 - 58,3	52,2 - 66,7
spécialiste numérique	45,9 - 61,0	53,5 - 72,3	62,6 - 82,9

ventes corporatives

directeur de comptes majeurs – biens de consommation*	63,5 - 81,8	72,1 - 94,3	82,4 - 107,6
directeur de territoire**	73,6 - 95,2	84,0 - 110,5	96,5 - 126,4
directeur du développement des affaires*	96,8 - 127,6	108,4 - 146,1	123,3 - 167,7
gestionnaire de comptes – hardware*	48,8 - 60,8	52,8 - 67,0	58,0 - 74,7
gestionnaire de comptes – technologies, logiciels, hardware, télécommunications*	50,9 - 63,4	55,0 - 69,8	60,4 - 77,8
ingénieur aux ventes – technologies, logiciels, hardware, télécommunications**	71,0 - 92,4	77,9 - 103,2	86,6 - 114,9
marchandiseur – biens de consommation	59,4 - 77,5	66,4 - 88,2	75,0 - 100,1

* salaire de base auquel s'ajoute un plan de commissions

** salaire de base auquel s'ajoute un plan de primes et de commissions
salaires de base annuels, exprimés en milliers de dollars

	expérience		
	junior	interm.	sénior
ventes corporatives (suite)			
représentant des ventes/chargé de comptes/directeur de territoire – biens de consommation*	51,5 - 63,8	55,3 - 69,9	60,5 - 77,8
représentant des ventes/chargé de comptes/directeur de territoire – services professionnels*	46,8 - 58,3	50,6 - 64,3	55,6 - 71,6
représentant des ventes/chargé de comptes/directeur de territoire – télécommunications*	49,3 - 61,4	53,3 - 67,7	58,6 - 75,4
représentant des ventes/directeur de comptes/directeur de territoire – réseau de partenaires/distribution*	71,2 - 94,0	79,6 - 107,0	89,9 - 121,0
représentant des ventes virtuelles/représentant des ventes internes – technologies*	53,4 - 72,2	58,6 - 80,5	65,1 - 90,1

ventes industrielles

représentant des ventes/directeur de comptes/directeur de territoire – réseau de détaillants**	45,7 - 54,4	52,5 - 68,0	56,2 - 72,7
représentant des ventes/directeur de comptes/directeur de territoire – spécification**	61,8 - 74,3	67,0 - 81,1	72,7 - 98,1
représentant des ventes/directeur de comptes/directeur de territoire – machinerie*	39,7 - 54,5	47,6 - 65,9	57,0 - 76,6
représentant des ventes/directeur de comptes/directeur de territoire – équipement industriel*	50,7 - 62,7	54,6 - 69,0	59,9 - 76,9
représentant des ventes/directeur de comptes/directeur de territoire – service industriel*	45,1 - 49,6	47,8 - 58,8	52,4 - 67,1
représentant des ventes/directeur de comptes/directeur de territoire – distribution*	45,4 - 54,2	51,4 - 62,2	58,9 - 69,9
représentant technique – distribution*	56,4 - 65,5	63,2 - 79,5	68,1 - 87,7
ingénieur aux ventes – distribution*	67,5 - 76,4	71,1 - 86,1	78,0 - 96,0
représentant des ventes/directeur de comptes/directeur de territoire – manufacturier**	68,1 - 76,7	73,0 - 84,8	81,2 - 95,8
représentant technique – manufacturier**	63,6 - 74,1	65,6 - 82,0	71,0 - 95,5
ingénieur aux ventes – manufacturier**	73,8 - 90,2	80,8 - 95,9	90,7 - 121,7

revenu de l'entreprise

	10 M\$	100 M\$	1 000 M\$
	haute direction		
directeur de succursale**	69,1 - 90,0	77,1 - 102,4	87,1 - 116,0
directeur des ventes*	95,6 - 122,6	117,7 - 150,7	142,0 - 182,1
vice-président communications	100,2 - 151,0	132,7 - 199,6	166,4 - 250,8
vice-président des ventes/directeur général**	141,0 - 200,7	189,2 - 269,6	240,7 - 343,3
vice-président marketing	123,9 - 189,3	170,2 - 260,3	219,2 - 335,4

colombie-britannique

vancouver

	expérience		
	junior	interm.	sénior
marketing et communications			
assistant chef de produit(s) ou de marque(s)	66,2 - 89,1	77,2 - 104,9	89,5 - 119,6
chargé de projet, marketing	38,2 - 50,9	44,0 - 59,6	50,8 - 67,7
chef de produit(s) ou de marque(s)	81,5 - 104,6	90,5 - 118,1	101,5 - 132,4
coordonnateur marketing	54,5 - 72,5	62,7 - 84,8	72,3 - 96,8
directeur des communications	59,8 - 79,0	68,1 - 91,5	78,0 - 103,4
directeur marketing	90,7 - 119,5	102,8 - 137,5	117,1 - 155,1
spécialiste des communications	51,8 - 70,6	61,6 - 84,8	72,6 - 97,2
spécialiste marketing	47,9 - 62,9	54,0 - 72,0	61,2 - 81,1

marketing numérique

analyste marketing web	49,6 - 65,3	57,0 - 76,2	65,8 - 86,7
directeur e-commerce	79,5 - 103,5	88,7 - 117,7	100,2 - 133,5
directeur marketing numérique	65,4 - 83,0	75,2 - 96,9	86,7 - 109,7
gestionnaire de contenu marketing	49,9 - 64,1	58,2 - 75,8	68,0 - 86,7
gestionnaire des médias sociaux	58,5 - 69,3	67,0 - 85,1	84,7 - 99,0
gestionnaire web	65,0 - 84,8	72,6 - 96,4	82,1 - 109,5
spécialiste marketing numérique	38,6 - 49,6	45,1 - 58,8	52,7 - 67,2
spécialiste numérique	46,3 - 61,5	54,0 - 72,9	63,1 - 83,5

ventes corporatives

directeur de comptes majeurs – biens de consommation*	63,2 - 81,4	71,7 - 93,9	81,9 - 107,2
directeur de territoire**	73,9 - 95,5	84,3 - 110,8	96,8 - 126,7
directeur du développement des affaires*	97,4 - 128,6	109,1 - 147,2	124,2 - 169,0
gestionnaire de comptes – hardware*	48,6 - 60,5	52,5 - 66,7	57,7 - 74,3
gestionnaire de comptes – technologies, logiciels, hardware, télécommunications*	50,7 - 63,0	54,7 - 69,4	60,1 - 77,4
ingénieur aux ventes – technologies, logiciels, hardware, télécommunications**	70,6 - 92,1	77,6 - 103,1	86,3 - 114,9
marchandiseur – biens de consommation	59,9 - 78,1	66,9 - 88,9	75,6 - 100,9

* salaire de base auquel s'ajoute un plan de commissions

** salaire de base auquel s'ajoute un plan de primes et de commissions
salaires de base annuels, exprimés en milliers de dollars

	expérience		
	junior	interm.	sénior
ventes corporatives (suite)			
représentant des ventes/chargé de comptes/directeur de territoire – biens de consommation*	51,6 - 63,8	55,3 - 69,8	60,5 - 77,8
représentant des ventes/chargé de comptes/directeur de territoire – services professionnels*	47,1 - 58,6	50,9 - 64,5	55,9 - 71,9
représentant des ventes/chargé de comptes/directeur de territoire – télécommunications*	49,1 - 61,1	53,0 - 67,3	58,3 - 75,0
représentant des ventes/directeur de comptes/directeur de territoire – réseau de partenaires/distribution*	71,5 - 94,3	79,9 - 107,2	90,2 - 121,3
représentant des ventes virtuelles/représentant des ventes internes – technologies*	53,2 - 71,8	58,3 - 80,1	64,7 - 89,7

ventes industrielles

représentant des ventes/directeur de comptes/directeur de territoire – réseau de détaillants**	45,7 - 54,4	52,5 - 68,0	56,2 - 72,7
représentant des ventes/directeur de comptes/directeur de territoire – spécification**	61,8 - 74,3	67,0 - 81,1	72,7 - 98,1
représentant des ventes/directeur de comptes/directeur de territoire – machinerie*	39,7 - 54,5	47,6 - 65,9	57,0 - 76,6
représentant des ventes/directeur de comptes/directeur de territoire – équipement industriel*	50,7 - 62,7	54,6 - 69,0	59,9 - 76,9
représentant des ventes/directeur de comptes/directeur de territoire – service industriel*	45,1 - 49,6	47,8 - 58,8	52,4 - 67,1
représentant des ventes/directeur de comptes/directeur de territoire – distribution*	45,4 - 54,2	51,4 - 62,2	58,9 - 69,9
représentant technique – distribution*	56,4 - 65,5	63,2 - 79,5	68,1 - 87,7
ingénieur aux ventes – distribution*	67,5 - 76,4	71,1 - 86,1	78,0 - 96,0
représentant des ventes/directeur de comptes/directeur de territoire – manufacturier**	68,1 - 76,7	73,0 - 84,8	81,2 - 95,8
représentant technique – manufacturier**	63,6 - 74,1	65,6 - 82,0	71,0 - 95,5
ingénieur aux ventes – manufacturier**	73,8 - 90,2	80,8 - 95,9	90,7 - 121,7

revenus de l'entreprise

	10 M\$	100 M\$	1 000 M\$
	haute direction		
directeur de succursale**	69,6 - 90,8	77,7 - 103,3	87,8 - 117,1
directeur des ventes*	95,9 - 122,9	118,0 - 151,2	142,5 - 182,9
vice-président communications	101,0 - 152,3	133,8 - 201,4	167,8 - 253,2
vice-président des ventes/directeur général**	141,4 - 201,5	189,9 - 271,1	241,9 - 345,5
vice-président marketing	124,2 - 190,0	170,7 - 261,7	220,1 - 337,6

	expérience		
	junior	interm.	sénior
marketing et communications			
assistant chef de produit(s) ou de marque(s)	60,5 - 81,9	70,7 - 97,1	82,4 - 111,2
chargé de projet, marketing	34,7 - 46,4	40,0 - 54,4	46,2 - 62,0
chef de produit(s) ou de marque(s)	75,1 - 97,3	83,7 - 110,6	94,4 - 124,4
coordonnateur marketing	49,2 - 66,0	56,8 - 77,6	65,8 - 89,0
directeur des communications	54,3 - 72,2	62,0 - 84,0	71,2 - 95,4
directeur marketing	83,9 - 111,8	95,6 - 129,4	109,5 - 146,6
spécialiste des communications	47,1 - 64,5	56,1 - 77,8	66,3 - 89,5
spécialiste marketing	43,2 - 57,0	48,7 - 65,5	55,4 - 74,0

marketing numérique

analyste marketing web	44,7 - 59,1	51,5 - 69,4	59,6 - 79,4
directeur e-commerce	73,1 - 96,3	81,9 - 110,1	93,1 - 125,5
directeur marketing numérique	59,2 - 75,9	68,4 - 89,2	79,3 - 101,5
gestionnaire de contenu marketing	45,0 - 58,0	52,6 - 69,0	61,7 - 79,4
gestionnaire des médias sociaux	53,4 - 66,0	65,6 - 78,3	71,1 - 92,0
gestionnaire web	59,5 - 78,2	66,6 - 89,4	75,6 - 102,2
spécialiste marketing numérique	34,8 - 44,8	40,6 - 53,2	47,5 - 61,0
spécialiste numérique	41,7 - 55,7	48,7 - 66,3	57,1 - 76,4

ventes corporatives

directeur de comptes majeurs – biens de consommation*	57,6 - 74,7	65,5 - 86,7	75,2 - 99,5
directeur de territoire**	67,8 - 88,5	77,7 - 103,4	89,8 - 118,9
directeur du développement des affaires*	89,6 - 119,7	100,9 - 137,8	115,5 - 159,3
gestionnaire de comptes – hardware*	44,0 - 55,1	47,6 - 60,8	52,5 - 68,0
gestionnaire de comptes – technologies, logiciels, hardware, télécommunications*	45,9 - 57,4	49,7 - 63,4	54,7 - 70,9
ingénieur aux ventes – technologies, logiciels, hardware, télécommunications**	65,2 - 85,6	71,7 - 96,1	80,0 - 107,5
marchandiseur – biens de consommation	54,2 - 71,3	60,7 - 81,5	68,9 - 92,9

* salaire de base auquel s'ajoute un plan de commissions

** salaire de base auquel s'ajoute un plan de primes et de commissions
salaires de base annuels, exprimés en milliers de dollars

	expérience		
	junior	interm.	sénior
ventes corporatives (suite)			
représentant des ventes/chargé de comptes/directeur de territoire – biens de consommation*	46,8 - 58,1	50,2 - 63,8	55,0 - 71,2
représentant des ventes/chargé de comptes/directeur de territoire – services professionnels*	42,6 - 53,1	46,0 - 58,6	50,6 - 65,5
représentant des ventes/chargé de comptes/directeur de territoire – télécommunications*	44,5 - 55,6	48,1 - 61,4	53,0 - 68,7
représentant des ventes/directeur de comptes/directeur de territoire – réseau de partenaires/distribution*	65,6 - 87,4	73,5 - 99,9	83,4 - 113,6
représentant des ventes virtuelles/représentant des ventes internes – technologies*	48,2 - 65,6	53,0 - 73,4	59,0 - 82,6

ventes industrielles

représentant des ventes/directeur de comptes/directeur de territoire – réseau de détaillants**	45,7 - 54,4	52,5 - 68,0	56,2 - 72,7
représentant des ventes/directeur de comptes/directeur de territoire – spécification**	61,8 - 74,3	67,0 - 81,1	72,7 - 98,1
représentant des ventes/directeur de comptes/directeur de territoire – machinerie*	39,7 - 54,5	47,6 - 65,9	57,0 - 76,6
représentant des ventes/directeur de comptes/directeur de territoire – équipement industriel*	50,7 - 62,7	54,6 - 69,0	59,9 - 76,9
représentant des ventes/directeur de comptes/directeur de territoire – service industriel*	45,1 - 49,6	47,8 - 58,8	52,4 - 67,1
représentant des ventes/directeur de comptes/directeur de territoire – distribution*	45,4 - 54,2	51,4 - 62,2	58,9 - 69,9
représentant technique – distribution*	56,4 - 65,5	63,2 - 79,5	68,1 - 87,7
ingénieur aux ventes – distribution*	67,5 - 76,4	71,1 - 86,1	78,0 - 96,0
représentant des ventes/directeur de comptes/directeur de territoire – manufacturier**	68,1 - 76,7	73,0 - 84,8	81,2 - 95,8
représentant technique – manufacturier**	63,6 - 74,1	65,6 - 82,0	71,0 - 95,5
ingénieur aux ventes – manufacturier**	73,8 - 90,2	80,8 - 95,9	90,7 - 121,7

	revenu de l'entreprise		
	10 M\$	100 M\$	1 000 M\$
haute direction			
directeur de succursale**	62,8 - 82,4	70,3 - 94,1	79,6 - 107,2
directeur des ventes*	89,4 - 115,7	111,1 - 143,7	135,3 - 175,0
vice-président communications	91,7 - 140,8	122,9 - 188,6	156,0 - 239,3
vice-président des ventes/directeur général**	133,1 - 192,2	180,8 - 260,9	232,1 - 334,7
vice-président marketing	116,5 - 180,9	162,0 - 251,6	210,6 - 326,9

moncton

	expérience		
	junior	interm.	sénior
marketing et communications			
assistant chef de produit(s) ou de marque(s)	58,3 - 79,4	68,4 - 94,3	79,8 - 108,2
chargé de projet, marketing	33,5 - 44,9	38,6 - 52,6	44,7 - 60,0
chef de produit(s) ou de marque(s)	72,8 - 94,5	81,2 - 107,5	91,6 - 121,1
coordonnateur marketing	47,6 - 63,9	54,9 - 75,1	63,7 - 86,1
directeur des communications	52,1 - 69,6	59,6 - 81,1	68,6 - 92,3
directeur marketing	81,4 - 108,8	92,9 - 126,0	106,5 - 142,9
spécialiste des communications	45,7 - 62,9	54,6 - 76,0	64,7 - 87,5
spécialiste marketing	41,7 - 55,1	47,1 - 63,4	53,6 - 71,6

marketing numérique

analyste marketing web	43,3 - 57,4	50,0 - 67,3	57,8 - 77,0
directeur e-commerce	70,8 - 93,5	79,5 - 107,1	90,3 - 122,2
directeur marketing numérique	57,5 - 73,6	66,4 - 86,6	77,0 - 98,6
gestionnaire de contenu marketing	43,6 - 56,3	51,0 - 67,0	59,8 - 77,0
gestionnaire des médias sociaux	51,6 - 63,9	62,3 - 75,9	75,7 - 89,3
gestionnaire web	57,6 - 75,8	64,5 - 86,8	73,3 - 99,3
spécialiste marketing numérique	33,6 - 43,3	39,2 - 51,4	46,0 - 59,0
spécialiste numérique	40,3 - 53,9	47,1 - 64,2	55,3 - 73,9

ventes corporatives

directeur de comptes majeurs – biens de consommation*	56,3 - 73,1	64,1 - 84,9	73,6 - 97,5
directeur de territoire**	65,7 - 85,9	75,3 - 100,5	87,1 - 115,7
directeur du développement des affaires*	86,7 - 116,2	97,7 - 134,0	112,0 - 155,1
gestionnaire de comptes – hardware*	43,0 - 53,8	46,5 - 59,5	51,3 - 66,6
gestionnaire de comptes – technologies, logiciels, hardware, télécommunications*	44,8 - 56,2	48,5 - 62,0	53,5 - 69,4
ingénieur aux ventes – technologies, logiciels, hardware, télécommunications**	63,5 - 83,5	69,9 - 93,9	78,0 - 105,1
marchandiseur – biens de consommation	52,5 - 68,9	58,7 - 78,8	66,6 - 89,9

* salaire de base auquel s'ajoute un plan de commissions

** salaire de base auquel s'ajoute un plan de primes et de commissions

salaires de base en milliers de dollars

	expérience		
	junior	interm.	sénior
ventes corporatives (suite)			
représentant des ventes/chargé de comptes/directeur de territoire – biens de consommation*	45,5 - 56,6	48,9 - 62,1	53,6 - 69,4
représentant des ventes/chargé de comptes/directeur de territoire – services professionnels*	41,3 - 51,7	44,7 - 57,1	49,2 - 63,9
représentant des ventes/chargé de comptes/directeur de territoire – télécommunications*	43,4 - 54,4	47,0 - 60,1	51,8 - 67,2
représentant des ventes/directeur de comptes/directeur de territoire – réseau de partenaires/distribution*	63,5 - 84,8	71,2 - 97,1	80,9 - 110,5
représentant des ventes virtuelles/représentant des ventes internes – technologies*	47,1 - 64,2	51,8 - 71,9	57,7 - 80,9

ventes industrielles

représentant des ventes/directeur de comptes/directeur de territoire – réseau de détaillants**	39,9 - 47,5	45,9 - 59,4	49,1 - 63,5
représentant des ventes/directeur de comptes/directeur de territoire – spécification**	54,0 - 64,9	58,5 - 70,9	63,5 - 85,7
représentant des ventes/directeur de comptes/directeur de territoire – machinerie*	34,7 - 47,6	41,6 - 57,5	49,8 - 66,9
représentant des ventes/directeur de comptes/directeur de territoire – équipement industriel*	44,3 - 54,8	47,7 - 60,3	52,3 - 67,1
représentant des ventes/directeur de comptes/directeur de territoire – service industriel*	39,4 - 43,3	41,7 - 51,4	45,8 - 58,6
représentant des ventes/directeur de comptes/directeur de territoire – distribution*	39,7 - 47,3	44,9 - 54,3	51,5 - 61,1
représentant technique – distribution*	49,3 - 57,2	55,2 - 69,5	59,5 - 76,6
ingénieur aux ventes – distribution*	59,0 - 66,7	62,1 - 75,2	68,1 - 83,9
représentant des ventes/directeur de comptes/directeur de territoire – manufacturier**	59,5 - 67,0	63,8 - 74,1	71,0 - 83,7
représentant technique – manufacturier**	55,6 - 64,7	57,3 - 71,6	62,0 - 83,4
ingénieur aux ventes – manufacturier**	64,5 - 78,8	70,6 - 83,8	79,2 - 106,3

revenus de l'entreprise

	10 M\$	100 M\$	1 000 M\$
	haute direction		
directeur de succursale**	61,2 - 80,5	68,6 - 92,0	77,8 - 104,8
directeur des ventes*	86,8 - 112,7	108,2 - 140,4	132,1 - 171,5
vice-président communications	88,9 - 137,1	119,5 - 184,4	152,1 - 234,7
vice-président des ventes/directeur général**	129,7 - 188,1	176,8 - 256,3	227,6 - 329,9
vice-président marketing	113,3 - 176,9	158,2 - 247,0	206,3 - 322,0

	expérience		
	junior	interm.	sénior
marketing et communications			
assistant chef de produit(s) ou de marque(s)	59,3 - 80,5	69,4 - 95,5	81,0 - 109,6
chargé de projet, marketing	34,7 - 46,4	40,0 - 54,3	46,2 - 61,9
chef de produit(s) ou de marque(s)	74,8 - 96,9	83,4 - 110,1	94,0 - 123,8
coordonnateur marketing	48,4 - 64,8	55,8 - 76,2	64,6 - 87,5
directeur des communications	52,9 - 70,5	60,4 - 82,1	69,5 - 93,3
directeur marketing	83,6 - 111,3	95,2 - 128,8	109,0 - 145,8
spécialiste des communications	46,1 - 63,4	55,1 - 76,6	65,2 - 88,2
spécialiste marketing	42,5 - 56,0	47,9 - 64,3	54,5 - 72,7

marketing numérique

analyste marketing web	44,1 - 58,4	50,8 - 68,5	58,9 - 78,4
directeur e-commerce	72,9 - 95,9	81,6 - 109,6	92,7 - 124,9
directeur marketing numérique	58,5 - 74,9	67,6 - 88,1	78,4 - 100,3
gestionnaire de contenu marketing	44,4 - 57,3	51,9 - 68,2	60,8 - 78,4
gestionnaire des médias sociaux	53,3 - 65,9	65,6 - 77,9	76,9 - 91,6
gestionnaire web	59,4 - 77,9	66,4 - 89,1	75,3 - 101,7
spécialiste marketing numérique	34,3 - 44,0	40,0 - 52,3	46,8 - 59,9
spécialiste numérique	41,0 - 54,8	47,9 - 65,1	56,2 - 75,0

ventes corporatives

directeur de comptes majeurs – biens de consommation*	57,1 - 74,1	65,0 - 85,9	74,5 - 98,6
directeur de territoire**	67,7 - 88,2	77,4 - 102,9	89,4 - 118,4
directeur du développement des affaires*	87,7 - 117,4	98,8 - 135,3	113,2 - 156,5
gestionnaire de comptes – hardware*	43,7 - 54,6	47,3 - 60,3	52,1 - 67,4
gestionnaire de comptes – technologies, logiciels, hardware, télécommunications*	45,6 - 57,0	49,3 - 62,9	54,3 - 70,3
ingénieur aux ventes – technologies, logiciels, hardware, télécommunications**	63,2 - 83,1	69,6 - 93,3	77,6 - 104,4
marchandiseur – biens de consommation	53,3 - 70,0	59,7 - 80,1	67,7 - 91,4

* salaire de base auquel s'ajoute un plan de commissions

** salaire de base auquel s'ajoute un plan de primes et de commissions
salaires de base annuels, exprimés en milliers de dollars

	expérience		
	junior	interm.	sénior
ventes corporatives (suite)			
représentant des ventes/chargé de comptes/directeur de territoire – biens de consommation*	45,8 - 57,0	49,2 - 62,6	54,0 - 69,9
représentant des ventes/chargé de comptes/directeur de territoire – services professionnels*	42,0 - 52,5	45,4 - 58,0	50,0 - 64,8
représentant des ventes/chargé de comptes/directeur de territoire – télécommunications*	44,1 - 55,2	47,8 - 60,9	52,6 - 68,1
représentant des ventes/directeur de comptes/directeur de territoire – réseau de partenaires/distribution*	65,4 - 87,0	73,2 - 99,5	83,0 - 113,1
représentant des ventes virtuelles/représentant des ventes internes – technologies*	47,9 - 65,0	52,6 - 72,8	58,5 - 81,9

ventes industrielles

représentant des ventes/directeur de comptes/directeur de territoire – réseau de détaillants**	39,9 - 47,5	45,9 - 59,4	49,1 - 63,5
représentant des ventes/directeur de comptes/directeur de territoire – spécification**	54,0 - 64,9	58,5 - 70,9	63,5 - 85,7
représentant des ventes/directeur de comptes/directeur de territoire – machinerie*	34,7 - 47,6	41,6 - 57,5	49,8 - 66,9
représentant des ventes/directeur de comptes/directeur de territoire – équipement industriel*	44,3 - 54,8	47,7 - 60,3	52,3 - 67,1
représentant des ventes/directeur de comptes/directeur de territoire – service industriel*	39,4 - 43,3	41,7 - 51,4	45,8 - 58,6
représentant des ventes/directeur de comptes/directeur de territoire – distribution*	39,7 - 47,3	44,9 - 54,3	51,5 - 61,1
représentant technique – distribution*	49,3 - 57,2	55,2 - 69,5	59,5 - 76,6
ingénieur aux ventes – distribution*	59,0 - 66,7	62,1 - 75,2	68,1 - 83,9
représentant des ventes/directeur de comptes/directeur de territoire – manufacturier**	59,5 - 67,0	63,8 - 74,1	71,0 - 83,7
représentant technique – manufacturier**	55,6 - 64,7	57,3 - 71,6	62,0 - 83,4
ingénieur aux ventes – manufacturier**	64,5 - 78,8	70,6 - 83,8	79,2 - 106,3

	revenu de l'entreprise		
	10 M\$	100 M\$	1 000 M\$
haute direction			
directeur de succursale**	62,1 - 81,6	69,5 - 93,2	78,8 - 106,3
directeur des ventes*	89,0 - 115,1	110,6 - 143,1	134,7 - 174,4
vice-président communications	90,5 - 139,2	121,5 - 186,8	154,2 - 237,5
vice-président des ventes/directeur général**	132,5 - 191,5	180,0 - 260,3	231,4 - 334,5
vice-président marketing	115,9 - 180,2	161,2 - 251,0	209,8 - 326,6

ajax-pickering-oshawa-whitby

	expérience		
	junior	interm.	sénior
marketing et communications			
assistant chef de produit(s) ou de marque(s)	64,9 - 87,4	75,7 - 103,2	87,9 - 117,9
chargé de projet, marketing	38,1 - 50,8	43,9 - 59,4	50,6 - 67,5
chef de produit(s) ou de marque(s)	81,3 - 104,4	90,3 - 118,1	101,4 - 132,4
coordonnateur marketing	53,3 - 71,2	61,4 - 83,3	70,9 - 95,1
directeur des communications	58,3 - 77,3	66,5 - 89,6	76,2 - 101,4
directeur marketing	90,5 - 119,4	102,7 - 137,6	117,0 - 155,4
spécialiste des communications	50,2 - 68,6	59,7 - 82,5	70,5 - 94,5
spécialiste marketing	46,9 - 61,6	52,8 - 70,6	60,0 - 79,6

marketing numérique

analyste marketing web	49,1 - 64,6	56,5 - 75,5	65,2 - 86,0
directeur e-commerce	79,3 - 103,3	88,5 - 117,6	100,0 - 133,5
directeur marketing numérique	64,7 - 82,3	74,5 - 96,2	85,9 - 108,8
gestionnaire de contenu marketing	49,4 - 63,4	57,7 - 75,2	67,3 - 86,0
gestionnaire des médias sociaux	58,3 - 71,1	70,8 - 84,5	84,2 - 98,9
gestionnaire web	64,9 - 84,6	72,4 - 96,3	81,9 - 109,4
spécialiste marketing numérique	37,9 - 48,6	44,2 - 57,6	51,6 - 65,9
spécialiste numérique	45,4 - 60,3	52,9 - 71,5	61,8 - 82,0

ventes corporatives

directeur de comptes majeurs – biens de consommation*	62,3 - 80,3	70,7 - 92,8	80,8 - 106,2
directeur de territoire**	73,7 - 95,3	84,1 - 110,7	96,6 - 126,7
directeur du développement des affaires*	95,5 - 126,6	107,2 - 145,3	122,2 - 167,2
gestionnaire de comptes – hardware*	47,9 - 59,6	51,7 - 65,7	56,9 - 73,3
gestionnaire de comptes – technologies, logiciels, hardware, télécommunications*	49,9 - 62,1	53,9 - 68,5	59,2 - 76,4
ingénieur aux ventes – technologies, logiciels, hardware, télécommunications**	69,5 - 90,8	76,4 - 101,7	85,0 - 113,5
marchandiseur – biens de consommation	58,7 - 76,6	65,6 - 87,3	74,2 - 99,2

* salaire de base auquel s'ajoute un plan de commissions

** salaire de base auquel s'ajoute un plan de primes et de commissions
salaires de base annuels, exprimés en milliers de dollars

	expérience		
	junior	interm.	sénior
ventes corporatives (suite)			
représentant des ventes/chargé de comptes/directeur de territoire – biens de consommation*	50,7 - 62,8	54,4 - 68,7	59,4 - 76,5
représentant des ventes/chargé de comptes/directeur de territoire – services professionnels*	46,3 - 57,7	50,0 - 63,5	55,0 - 70,8
représentant des ventes/chargé de comptes/directeur de territoire – télécommunications*	48,3 - 60,2	52,2 - 66,3	57,4 - 74,0
représentant des ventes/directeur de comptes/directeur de territoire – réseau de partenaires/distribution*	71,3 - 94,1	79,6 - 107,1	90,0 - 121,2
représentant des ventes virtuelles/représentant des ventes internes – technologies*	52,4 - 70,7	57,4 - 79,0	63,8 - 88,6

ventes industrielles

représentant des ventes/directeur de comptes/directeur de territoire – réseau de détaillants**	44,8 - 53,4	51,5 - 66,7	55,1 - 71,3
représentant des ventes/directeur de comptes/directeur de territoire – spécification**	60,6 - 72,8	65,7 - 79,5	71,3 - 96,1
représentant des ventes/directeur de comptes/directeur de territoire – machinerie*	38,9 - 53,5	46,6 - 64,6	55,9 - 75,1
représentant des ventes/directeur de comptes/directeur de territoire – équipement industriel*	49,7 - 61,5	53,6 - 67,7	58,7 - 75,4
représentant des ventes/directeur de comptes/directeur de territoire – service industriel*	44,2 - 48,6	46,9 - 57,6	51,4 - 65,8
représentant des ventes/directeur de comptes/directeur de territoire – distribution*	44,6 - 53,1	50,4 - 60,9	57,8 - 68,5
représentant technique – distribution*	55,3 - 64,2	61,9 - 78,0	66,8 - 86,0
ingénieur aux ventes – distribution*	66,2 - 74,9	69,7 - 84,4	76,5 - 94,2
représentant des ventes/directeur de comptes/directeur de territoire – manufacturier**	66,8 - 75,2	71,6 - 83,2	79,6 - 93,9
représentant technique – manufacturier**	62,4 - 72,6	64,4 - 80,4	69,6 - 93,6
ingénieur aux ventes – manufacturier**	72,4 - 88,4	79,2 - 94,1	88,9 - 119,4

revenu de l'entreprise

	10 M\$	100 M\$	1 000 M\$
haute direction			
directeur de succursale**	68,7 - 89,7	76,7 - 102,1	86,7 - 116,0
directeur des ventes*	95,8 - 122,9	118,0 - 151,5	142,8 - 183,3
vice-président communications	99,3 - 150,6	132,0 - 199,7	166,2 - 251,4
vice-président des ventes/directeur général**	141,5 - 201,9	190,3 - 271,7	242,4 - 346,1
vice-président marketing	124,2 - 190,4	171,1 - 262,2	220,6 - 338,2

	expérience		
	junior	interm.	sénior
marketing et communications			
assistant chef de produit(s) ou de marque(s)	66,9 - 90,0	78,0 - 106,2	90,5 - 121,3
chargé de projet, marketing	38,7 - 51,6	44,6 - 60,2	51,4 - 68,3
chef de produit(s) ou de marque(s)	82,1 - 105,5	91,2 - 119,3	102,4 - 133,9
coordonnateur marketing	54,9 - 73,0	63,1 - 85,2	72,8 - 97,2
directeur des communications	60,0 - 79,2	68,3 - 91,6	78,2 - 103,5
directeur marketing	91,4 - 120,7	103,7 - 139,2	118,2 - 157,4
spécialiste des communications	51,9 - 70,6	61,6 - 84,7	72,6 - 97,0
spécialiste marketing	48,3 - 63,3	54,4 - 72,5	61,7 - 81,5

marketing numérique

analyste marketing web	49,9 - 65,4	57,2 - 76,3	65,9 - 86,8
directeur e-commerce	80,0 - 104,4	89,3 - 118,9	101,0 - 135,0
directeur marketing numérique	65,5 - 83,1	75,3 - 97,1	86,7 - 110,0
gestionnaire de contenu marketing	50,2 - 64,2	58,4 - 75,9	68,1 - 86,8
gestionnaire des médias sociaux	59,1 - 69,3	68,7 - 84,2	83,3 - 99,8
gestionnaire web	65,6 - 85,4	73,1 - 97,2	82,6 - 110,5
spécialiste marketing numérique	39,0 - 50,0	45,5 - 59,2	53,1 - 67,6
spécialiste numérique	46,7 - 62,0	54,4 - 73,3	63,5 - 84,0

ventes corporatives

directeur de comptes majeurs – biens de consommation*	63,8 - 82,0	72,3 - 94,6	82,5 - 108,0
directeur de territoire**	74,5 - 96,2	84,9 - 111,8	97,6 - 128,1
directeur du développement des affaires*	97,5 - 128,9	109,2 - 147,9	124,4 - 170,4
gestionnaire de comptes – hardware*	49,2 - 61,1	53,1 - 67,3	58,3 - 74,9
gestionnaire de comptes – technologies, logiciels, hardware, télécommunications*	51,2 - 63,7	55,3 - 70,0	60,7 - 78,0
ingénieur aux ventes – technologies, logiciels, hardware, télécommunications**	71,6 - 93,1	78,5 - 104,0	87,3 - 115,9
marchandiseur – biens de consommation	60,4 - 78,6	67,3 - 89,3	76,0 - 101,3

* salaire de base auquel s'ajoute un plan de commissions

** salaire de base auquel s'ajoute un plan de primes et de commissions
salaires de base annuels, exprimés en milliers de dollars

	expérience		
	junior	interm.	sénior
ventes corporatives (suite)			
représentant des ventes/chargé de comptes/directeur de territoire – biens de consommation*	51,8 - 64,1	55,5 - 70,1	60,7 - 78,0
représentant des ventes/chargé de comptes/directeur de territoire – services professionnels*	48,2 - 60,0	52,1 - 66,1	57,2 - 73,6
représentant des ventes/chargé de comptes/directeur de territoire – télécommunications*	49,7 - 61,7	53,6 - 67,9	58,9 - 75,6
représentant des ventes/directeur de comptes/directeur de territoire – réseau de partenaires/distribution*	72,0 - 95,0	80,4 - 108,2	90,8 - 122,6
représentant des ventes virtuelles/représentant des ventes internes – technologies*	53,8 - 72,3	58,9 - 80,7	65,3 - 90,3

ventes industrielles

représentant des ventes/directeur de comptes/directeur de territoire – réseau de détaillants**	44,8 - 53,4	51,5 - 66,7	55,1 - 71,3
représentant des ventes/directeur de comptes/directeur de territoire – spécification**	60,6 - 72,8	65,7 - 79,5	71,3 - 96,1
représentant des ventes/directeur de comptes/directeur de territoire – machinerie*	38,9 - 53,5	46,6 - 64,6	55,9 - 75,1
représentant des ventes/directeur de comptes/directeur de territoire – équipement industriel*	49,7 - 61,5	53,6 - 67,7	58,7 - 75,4
représentant des ventes/directeur de comptes/directeur de territoire – service industriel*	44,2 - 48,6	46,9 - 57,6	51,4 - 65,8
représentant des ventes/directeur de comptes/directeur de territoire – distribution*	44,6 - 53,1	50,4 - 60,9	57,8 - 68,5
représentant technique – distribution*	55,3 - 64,2	61,9 - 78,0	66,8 - 86,0
ingénieur aux ventes – distribution*	66,2 - 74,9	69,7 - 84,4	76,5 - 94,2
représentant des ventes/directeur de comptes/directeur de territoire – manufacturier**	66,8 - 75,2	71,6 - 83,2	79,6 - 93,9
représentant technique – manufacturier**	62,4 - 72,6	64,4 - 80,4	69,6 - 93,6
ingénieur aux ventes – manufacturier**	72,4 - 88,4	79,2 - 94,1	88,9 - 119,4

revenu de l'entreprise

	10 M\$	100 M\$	1 000 M\$
	haute direction		
directeur de succursale**	70,7 - 92,3	78,9 - 105,1	89,2 - 119,3
directeur des ventes*	96,7 - 124,4	119,4 - 153,6	144,8 - 185,3
vice-président communications	102,0 - 154,7	135,7 - 204,7	170,8 - 256,6
vice-président des ventes/directeur général**	143,1 - 204,5	192,8 - 274,1	244,9 - 348,2
vice-président marketing	125,5 - 192,9	173,5 - 264,7	223,1 - 340,4

ontario

guelph

	expérience		
	junior	interm.	sénior
marketing et communications			
assistant chef de produit(s) ou de marque(s)	63,7 - 85,4	74,1 - 100,6	85,8 - 114,8
chargé de projet, marketing	37,8 - 50,0	43,4 - 58,2	49,8 - 66,0
chef de produit(s) ou de marque(s)	79,3 - 101,7	88,0 - 114,9	98,7 - 128,8
coordonnateur marketing	52,1 - 69,1	59,8 - 80,5	68,9 - 91,8
directeur des communications	57,0 - 75,0	64,7 - 86,7	74,0 - 98,0
directeur marketing	88,2 - 116,2	99,9 - 133,8	113,8 - 151,2
spécialiste des communications	50,0 - 67,8	59,2 - 81,3	69,6 - 93,0
spécialiste marketing	45,9 - 60,0	51,6 - 68,6	58,4 - 77,0

marketing numérique

analyste marketing web	48,5 - 63,4	55,5 - 73,8	63,9 - 83,9
directeur e-commerce	77,4 - 100,6	86,2 - 114,4	97,4 - 129,9
directeur marketing numérique	63,5 - 80,4	72,9 - 93,8	83,9 - 106,2
gestionnaire de contenu marketing	48,8 - 62,2	56,7 - 73,5	66,0 - 83,9
gestionnaire des médias sociaux	57,2 - 70,1	69,4 - 82,7	82,4 - 96,3
gestionnaire web	63,5 - 82,5	70,7 - 93,7	79,8 - 106,5
spécialiste marketing numérique	37,3 - 47,5	43,3 - 56,1	50,4 - 64,0
spécialiste numérique	44,4 - 58,7	51,6 - 69,4	60,2 - 79,4

ventes corporatives

directeur de comptes majeurs – biens de consommation*	61,3 - 78,6	69,3 - 90,5	79,1 - 103,3
directeur de territoire**	72,0 - 92,8	82,0 - 107,7	94,1 - 123,3
directeur du développement des affaires*	92,3 - 122,1	103,4 - 140,2	117,8 - 161,7
gestionnaire de comptes – hardware*	47,4 - 58,7	51,1 - 64,5	56,0 - 71,8
gestionnaire de comptes – technologies, logiciels, hardware, télécommunications*	49,3 - 61,1	53,2 - 67,2	58,3 - 74,8
ingénieur aux ventes – technologies, logiciels, hardware, télécommunications**	68,2 - 88,7	74,8 - 99,1	83,1 - 110,5
marchandiseur – biens de consommation	57,2 - 74,3	63,7 - 84,4	71,9 - 95,6

* salaire de base auquel s'ajoute un plan de commissions

** salaire de base auquel s'ajoute un plan de primes et de commissions
salaires de base annuels, exprimés en milliers de dollars

	expérience		
	junior	interm.	sénior
ventes corporatives (suite)			
représentant des ventes/chargé de comptes/directeur de territoire – biens de consommation*	49,4 - 60,9	52,9 - 66,6	57,8 - 74,0
représentant des ventes/chargé de comptes/directeur de territoire – services professionnels*	45,7 - 56,7	49,3 - 62,3	54,1 - 69,3
représentant des ventes/chargé de comptes/directeur de territoire – télécommunications*	47,8 - 59,3	51,6 - 65,2	56,6 - 72,5
représentant des ventes/directeur de comptes/directeur de territoire – réseau de partenaires/distribution*	69,7 - 91,7	77,7 - 104,2	87,7 - 118,0
représentant des ventes virtuelles/représentant des ventes internes – technologies*	51,7 - 69,4	56,6 - 77,3	62,7 - 86,5

ventes industrielles

représentant des ventes/directeur de comptes/directeur de territoire – réseau de détaillants**	44,8 - 53,4	51,5 - 66,7	55,1 - 71,3
représentant des ventes/directeur de comptes/directeur de territoire – spécification**	60,6 - 72,8	65,7 - 79,5	71,3 - 96,1
représentant des ventes/directeur de comptes/directeur de territoire – machinerie*	38,9 - 53,5	46,6 - 64,6	55,9 - 75,1
représentant des ventes/directeur de comptes/directeur de territoire – équipement industriel*	49,7 - 61,5	53,6 - 67,7	58,7 - 75,4
représentant des ventes/directeur de comptes/directeur de territoire – service industriel*	44,2 - 48,6	46,9 - 57,6	51,4 - 65,8
représentant des ventes/directeur de comptes/directeur de territoire – distribution*	44,6 - 53,1	50,4 - 60,9	57,8 - 68,5
représentant technique – distribution*	55,3 - 64,2	61,9 - 78,0	66,8 - 86,0
ingénieur aux ventes – distribution*	66,2 - 74,9	69,7 - 84,4	76,5 - 94,2
représentant des ventes/directeur de comptes/directeur de territoire – manufacturier**	66,8 - 75,2	71,6 - 83,2	79,6 - 93,9
représentant technique – manufacturier**	62,4 - 72,6	64,4 - 80,4	69,6 - 93,6
ingénieur aux ventes – manufacturier**	72,4 - 88,4	79,2 - 94,1	88,9 - 119,4

revenu de l'entreprise

	10 M\$	100 M\$	1 000 M\$
haute direction			
directeur de succursale**	67,1 - 87,1	74,8 - 99,0	84,3 - 112,1
directeur des ventes*	93,2 - 119,6	114,8 - 147,8	139,2 - 179,4
vice-président communications	96,1 - 145,7	127,6 - 194,2	161,0 - 245,4
vice-président des ventes/directeur général**	137,6 - 197,4	185,8 - 266,7	237,6 - 341,1
vice-président marketing	120,8 - 185,9	166,8 - 257,3	215,9 - 333,2

	expérience		
	junior	interm.	sénior
marketing et communications			
assistant chef de produit(s) ou de marque(s)	62,9 - 84,8	73,4 - 100,2	85,3 - 114,5
chargé de projet, marketing	36,9 - 49,3	42,5 - 57,6	49,1 - 65,5
chef de produit(s) ou de marque(s)	79,1 - 101,9	87,9 - 115,5	98,9 - 129,6
coordonnateur marketing	51,9 - 69,2	59,7 - 81,0	69,0 - 92,6
directeur des communications	57,4 - 76,0	65,4 - 88,2	74,9 - 99,9
directeur marketing	88,1 - 116,8	100,2 - 134,7	114,4 - 152,2
spécialiste des communications	48,8 - 66,7	58,1 - 80,3	68,6 - 92,2
spécialiste marketing	45,6 - 59,9	51,4 - 68,7	58,3 - 77,4

marketing numérique

analyste marketing web	47,2 - 62,2	54,3 - 72,7	62,7 - 82,9
directeur e-commerce	77,0 - 100,9	86,1 - 115,0	97,5 - 130,7
directeur marketing numérique	62,3 - 79,3	71,8 - 92,9	82,9 - 105,3
gestionnaire de contenu marketing	47,5 - 61,0	55,5 - 72,4	64,8 - 82,9
gestionnaire des médias sociaux	56,6 - 69,7	69,1 - 82,9	82,2 - 96,4
gestionnaire web	62,9 - 82,3	70,3 - 93,8	79,6 - 106,9
spécialiste marketing numérique	36,9 - 47,2	43,0 - 56,0	50,1 - 64,0
spécialiste numérique	44,1 - 58,6	51,4 - 69,5	60,1 - 79,8

ventes corporatives

directeur de comptes majeurs – biens de consommation*	61,2 - 79,0	69,5 - 91,3	79,5 - 104,5
directeur de territoire**	71,6 - 92,9	81,8 - 108,1	94,2 - 124,0
directeur du développement des affaires*	94,0 - 124,9	105,6 - 143,3	120,5 - 165,0
gestionnaire de comptes – hardware*	47,1 - 58,6	50,9 - 64,6	55,9 - 72,0
gestionnaire de comptes – technologies, logiciels, hardware, télécommunications*	49,0 - 61,0	53,0 - 67,3	58,2 - 75,0
ingénieur aux ventes – technologies, logiciels, hardware, télécommunications**	68,2 - 89,2	75,0 - 100,0	83,5 - 111,7
marchandiseur – biens de consommation	57,1 - 74,6	63,8 - 85,0	72,1 - 96,6

* salaire de base auquel s'ajoute un plan de commissions

** salaire de base auquel s'ajoute un plan de primes et de commissions
salaires de base annuels, exprimés en milliers de dollars

	expérience		
	junior	interm.	sénior
ventes corporatives (suite)			
représentant des ventes/chargé de comptes/directeur de territoire – biens de consommation*	49,2 - 61,1	52,8 - 66,9	57,8 - 74,5
représentant des ventes/chargé de comptes/directeur de territoire – services professionnels*	45,5 - 56,6	49,1 - 62,4	54,0 - 69,5
représentant des ventes/chargé de comptes/directeur de territoire – télécommunications*	47,5 - 59,2	51,3 - 65,2	56,4 - 72,7
représentant des ventes/directeur de comptes/directeur de territoire – réseau de partenaires/distribution*	69,2 - 91,7	77,4 - 104,6	87,6 - 118,6
représentant des ventes virtuelles/représentant des ventes internes – technologies*	51,5 - 69,5	56,4 - 77,7	62,6 - 87,1

ventes industrielles

représentant des ventes/directeur de comptes/directeur de territoire – réseau de détaillants**	44,8 - 53,4	51,5 - 66,7	55,1 - 71,3
représentant des ventes/directeur de comptes/directeur de territoire – spécification**	60,6 - 72,8	65,7 - 79,5	71,3 - 96,1
représentant des ventes/directeur de comptes/directeur de territoire – machinerie*	38,9 - 53,5	46,6 - 64,6	55,9 - 75,1
représentant des ventes/directeur de comptes/directeur de territoire – équipement industriel*	49,7 - 61,5	53,6 - 67,7	58,7 - 75,4
représentant des ventes/directeur de comptes/directeur de territoire – service industriel*	44,2 - 48,6	46,9 - 57,6	51,4 - 65,8
représentant des ventes/directeur de comptes/directeur de territoire – distribution*	44,6 - 53,1	50,4 - 60,9	57,8 - 68,5
représentant technique – distribution*	55,3 - 64,2	61,9 - 78,0	66,8 - 86,0
ingénieur aux ventes – distribution*	66,2 - 74,9	69,7 - 84,4	76,5 - 94,2
représentant des ventes/directeur de comptes/directeur de territoire – manufacturier**	66,8 - 75,2	71,6 - 83,2	79,6 - 93,9
représentant technique – manufacturier**	62,4 - 72,6	64,4 - 80,4	69,6 - 93,6
ingénieur aux ventes – manufacturier**	72,4 - 88,4	79,2 - 94,1	88,9 - 119,4

	revenu de l'entreprise		
	10 M\$	100 M\$	1 000 M\$
haute direction			
directeur de succursale**	66,5 - 87,0	74,3 - 99,2	84,1 - 112,7
directeur des ventes*	93,5 - 120,4	115,6 - 148,7	140,1 - 180,4
vice-président communications	95,4 - 145,3	127,2 - 193,7	160,7 - 244,9
vice-président des ventes/directeur général**	138,5 - 198,5	186,9 - 268,0	238,8 - 342,4
vice-président marketing	121,5 - 187,0	167,8 - 258,6	217,1 - 334,5

kitchener-waterloo

	expérience		
	junior	interm.	sénior
marketing et communications			
assistant chef de produit(s) ou de marque(s)	62,2 - 83,9	72,6 - 99,1	84,3 - 113,4
chargé de projet, marketing	36,2 - 48,1	41,6 - 56,1	47,9 - 63,8
chef de produit(s) ou de marque(s)	76,8 - 98,9	85,4 - 112,0	96,0 - 125,8
coordonnateur marketing	51,0 - 67,9	58,6 - 79,4	67,7 - 90,8
directeur des communications	56,2 - 74,3	64,0 - 86,2	73,3 - 97,7
directeur marketing	85,6 - 113,3	97,2 - 130,8	110,9 - 148,1
spécialiste des communications	48,3 - 65,9	57,4 - 79,3	67,7 - 91,0
spécialiste marketing	44,9 - 58,8	50,5 - 67,4	57,3 - 75,9

marketing numérique

analyste marketing web	46,8 - 61,5	53,7 - 71,9	62,0 - 81,9
directeur e-commerce	74,9 - 97,8	83,6 - 111,6	94,6 - 126,9
directeur marketing numérique	61,6 - 78,4	70,9 - 91,8	81,9 - 104,1
gestionnaire de contenu marketing	47,1 - 60,3	54,8 - 71,5	64,0 - 81,9
gestionnaire des médias sociaux	55,1 - 67,8	66,1 - 79,2	79,1 - 93,6
gestionnaire web	61,3 - 79,9	68,3 - 91,0	77,3 - 103,7
spécialiste marketing numérique	36,4 - 46,5	42,3 - 55,0	49,3 - 62,9
spécialiste numérique	43,4 - 57,6	50,5 - 68,2	59,0 - 78,3

ventes corporatives

directeur de comptes majeurs – biens de consommation*	59,5 - 76,7	67,5 - 88,6	77,1 - 101,4
directeur de territoire**	69,6 - 90,1	79,4 - 104,9	91,4 - 120,3
directeur du développement des affaires*	91,9 - 122,2	103,3 - 140,3	117,9 - 161,9
gestionnaire de comptes – hardware*	45,8 - 57,0	49,5 - 62,7	54,3 - 70,0
gestionnaire de comptes – technologies, logiciels, hardware, télécommunications*	47,7 - 59,3	51,5 - 65,3	56,6 - 72,9
ingénieur aux ventes – technologies, logiciels, hardware, télécommunications**	66,2 - 86,4	72,7 - 96,7	80,9 - 108,0
marchandiseur – biens de consommation	56,1 - 73,1	62,6 - 83,3	70,8 - 94,7

* salaire de base auquel s'ajoute un plan de commissions

** salaire de base auquel s'ajoute un plan de primes et de commissions
salaires de base annuels, exprimés en milliers de dollars

	expérience		
	junior	interm.	sénior
ventes corporatives (suite)			
représentant des ventes/chargé de comptes/directeur de territoire – biens de consommation*	48,6 - 60,1	52,1 - 65,8	56,9 - 73,3
représentant des ventes/chargé de comptes/directeur de territoire – services professionnels*	44,3 - 55,0	47,8 - 60,6	52,5 - 67,5
représentant des ventes/chargé de comptes/directeur de territoire – télécommunications*	46,3 - 57,5	49,9 - 63,3	54,9 - 70,6
représentant des ventes/directeur de comptes/directeur de territoire – réseau de partenaires/distribution*	67,3 - 89,0	75,2 - 101,4	85,0 - 115,1
représentant des ventes virtuelles/représentant des ventes internes – technologies*	50,1 - 67,5	54,8 - 75,4	60,9 - 84,5

ventes industrielles

représentant des ventes/directeur de comptes/directeur de territoire – réseau de détaillants**	44,8 - 53,4	51,5 - 66,7	55,1 - 71,3
représentant des ventes/directeur de comptes/directeur de territoire – spécification**	60,6 - 72,8	65,7 - 79,5	71,3 - 96,1
représentant des ventes/directeur de comptes/directeur de territoire – machinerie*	38,9 - 53,5	46,6 - 64,6	55,9 - 75,1
représentant des ventes/directeur de comptes/directeur de territoire – équipement industriel*	49,7 - 61,5	53,6 - 67,7	58,7 - 75,4
représentant des ventes/directeur de comptes/directeur de territoire – service industriel*	44,2 - 48,6	46,9 - 57,6	51,4 - 65,8
représentant des ventes/directeur de comptes/directeur de territoire – distribution*	44,6 - 53,1	50,4 - 60,9	57,8 - 68,5
représentant technique – distribution*	55,3 - 64,2	61,9 - 78,0	66,8 - 86,0
ingénieur aux ventes – distribution*	66,2 - 74,9	69,7 - 84,4	76,5 - 94,2
représentant des ventes/directeur de comptes/directeur de territoire – manufacturier**	66,8 - 75,2	71,6 - 83,2	79,6 - 93,9
représentant technique – manufacturier**	62,4 - 72,6	64,4 - 80,4	69,6 - 93,6
ingénieur aux ventes – manufacturier**	72,4 - 88,4	79,2 - 94,1	88,9 - 119,4

revenu de l'entreprise

	10 M\$	100 M\$	1 000 M\$
haute direction			
directeur de succursale**	65,5 - 85,7	73,2 - 97,8	82,9 - 111,2
directeur des ventes*	90,7 - 116,9	112,3 - 145,1	136,6 - 176,5
vice-président communications	94,5 - 144,0	126,0 - 192,3	159,3 - 243,5
vice-président des ventes/directeur général**	134,6 - 194,0	182,5 - 263,1	234,1 - 337,4
vice-président marketing	117,9 - 182,6	163,6 - 253,7	212,4 - 329,5

	expérience		
	junior	interm.	sénior
marketing et communications			
assistant chef de produit(s) ou de marque(s)	65,2 - 88,1	76,2 - 104,1	88,5 - 119,0
chargé de projet, marketing	37,8 - 50,5	43,6 - 59,0	50,3 - 67,0
chef de produit(s) ou de marque(s)	80,8 - 104,2	89,9 - 118,0	101,1 - 132,4
coordonnateur marketing	53,7 - 71,6	61,8 - 83,8	71,4 - 95,8
directeur des communications	58,1 - 77,0	66,2 - 89,4	75,9 - 101,4
directeur marketing	90,1 - 119,3	102,4 - 137,7	116,9 - 155,6
spécialiste des communications	51,2 - 69,9	60,9 - 84,3	71,9 - 96,8
spécialiste marketing	47,2 - 62,0	53,2 - 71,1	60,4 - 80,1

marketing numérique

analyste marketing web	48,9 - 64,3	56,2 - 75,2	64,8 - 85,6
directeur e-commerce	78,8 - 103,1	88,1 - 117,5	99,7 - 133,6
directeur marketing numérique	64,4 - 82,0	74,2 - 95,9	85,6 - 108,8
gestionnaire de contenu marketing	49,2 - 63,1	57,4 - 74,8	67,0 - 85,7
gestionnaire des médias sociaux	57,9 - 71,3	71,2 - 84,0	83,6 - 98,6
gestionnaire web	64,4 - 84,1	71,9 - 95,9	81,4 - 109,2
spécialiste marketing numérique	38,0 - 48,9	44,4 - 57,9	51,9 - 66,3
spécialiste numérique	45,6 - 60,7	53,2 - 72,0	62,2 - 82,6

ventes corporatives

directeur de comptes majeurs – biens de consommation*	63,0 - 81,3	71,5 - 94,1	81,8 - 107,8
directeur de territoire**	73,2 - 95,0	83,6 - 110,5	96,3 - 126,7
directeur du développement des affaires*	95,4 - 126,7	107,1 - 145,5	122,3 - 167,7
gestionnaire de comptes – hardware*	48,3 - 60,3	52,3 - 66,4	57,5 - 74,2
gestionnaire de comptes – technologies, logiciels, hardware, télécommunications*	50,4 - 62,8	54,5 - 69,2	59,9 - 77,3
ingénieur aux ventes – technologies, logiciels, hardware, télécommunications**	70,6 - 92,5	77,6 - 103,8	86,5 - 116,0
marchandiseur – biens de consommation	59,1 - 77,2	66,0 - 87,9	74,7 - 99,9

* salaire de base auquel s'ajoute un plan de commissions

** salaire de base auquel s'ajoute un plan de primes et de commissions
salaires de base annuels, exprimés en milliers de dollars

	expérience		
	junior	interm.	sénior
ventes corporatives (suite)			
représentant des ventes/chargé de comptes/directeur de territoire – biens de consommation*	50,7 - 62,8	54,4 - 68,8	59,5 - 76,7
représentant des ventes/chargé de comptes/directeur de territoire – services professionnels*	46,5 - 58,0	50,3 - 63,9	55,2 - 71,2
représentant des ventes/chargé de comptes/directeur de territoire – télécommunications*	48,8 - 60,8	52,8 - 67,1	58,0 - 74,9
représentant des ventes/directeur de comptes/directeur de territoire – réseau de partenaires/distribution*	70,8 - 93,8	79,2 - 106,9	89,6 - 121,2
représentant des ventes virtuelles/représentant des ventes internes – technologies*	52,9 - 71,6	58,0 - 80,0	64,5 - 89,8

ventes industrielles

représentant des ventes/directeur de comptes/directeur de territoire – réseau de détaillants**	44,8 - 53,4	51,5 - 66,7	55,1 - 71,3
représentant des ventes/directeur de comptes/directeur de territoire – spécification**	60,6 - 72,8	65,7 - 79,5	71,3 - 96,1
représentant des ventes/directeur de comptes/directeur de territoire – machinerie*	38,9 - 53,5	46,6 - 64,6	55,9 - 75,1
représentant des ventes/directeur de comptes/directeur de territoire – équipement industriel*	49,7 - 61,5	53,6 - 67,7	58,7 - 75,4
représentant des ventes/directeur de comptes/directeur de territoire – service industriel*	44,2 - 48,6	46,9 - 57,6	51,4 - 65,8
représentant des ventes/directeur de comptes/directeur de territoire – distribution*	44,6 - 53,1	50,4 - 60,9	57,8 - 68,5
représentant technique – distribution*	55,3 - 64,2	61,9 - 78,0	66,8 - 86,0
ingénieur aux ventes – distribution*	66,2 - 74,9	69,7 - 84,4	76,5 - 94,2
représentant des ventes/directeur de comptes/directeur de territoire – manufacturier**	66,8 - 75,2	71,6 - 83,2	79,6 - 93,9
représentant technique – manufacturier**	62,4 - 72,6	64,4 - 80,4	69,6 - 93,6
ingénieur aux ventes – manufacturier**	72,4 - 88,4	79,2 - 94,1	88,9 - 119,4

	revenu de l'entreprise		
	10 M\$	100 M\$	1 000 M\$
haute direction			
directeur de succursale**	68,5 - 89,5	76,5 - 102,1	86,6 - 116,0
directeur des ventes*	95,6 - 123,0	118,1 - 151,9	143,2 - 183,6
vice-président communications	99,9 - 151,9	133,2 - 201,5	167,8 - 253,2
vice-président des ventes/directeur général**	141,6 - 202,4	190,8 - 272,0	242,8 - 346,3
vice-président marketing	124,2 - 190,9	171,5 - 262,6	221,1 - 338,4

ontario

mississauga

	expérience		
	junior	interm.	sénior
marketing et communications			
assistant chef de produit(s) ou de marque(s)	64,2 - 86,6	74,9 - 102,3	87,1 - 116,9
chargé de projet, marketing	37,5 - 49,9	43,1 - 58,4	49,7 - 66,3
chef de produit(s) ou de marque(s)	80,0 - 103,1	89,0 - 116,7	100,1 - 130,9
coordonnateur marketing	52,5 - 70,1	60,4 - 82,2	69,9 - 94,0
directeur des communications	57,3 - 76,0	65,3 - 88,3	75,0 - 100,1
directeur marketing	89,2 - 118,0	101,3 - 136,0	115,6 - 153,5
spécialiste des communications	49,6 - 67,9	59,1 - 81,9	69,8 - 94,0
spécialiste marketing	46,1 - 60,6	52,0 - 69,6	59,0 - 78,5

marketing numérique

analyste marketing web	47,8 - 63,1	55,0 - 73,8	63,6 - 84,2
directeur e-commerce	78,0 - 102,0	87,2 - 116,3	98,7 - 132,0
directeur marketing numérique	63,2 - 80,6	72,8 - 94,4	84,2 - 107,1
gestionnaire de contenu marketing	48,1 - 61,9	56,2 - 73,4	65,7 - 84,2
gestionnaire des médias sociaux	57,3 - 70,6	60,7 - 83,6	83,2 - 97,5
gestionnaire web	63,7 - 83,3	71,2 - 94,9	80,6 - 108,1
spécialiste marketing numérique	37,2 - 47,7	43,4 - 56,6	50,7 - 64,9
spécialiste numérique	44,5 - 59,3	52,0 - 70,4	60,8 - 80,9

ventes corporatives

directeur de comptes majeurs – biens de consommation*	60,9 - 78,7	69,2 - 91,0	79,2 - 104,2
directeur de territoire**	72,5 - 94,0	82,8 - 109,3	95,3 - 125,3
directeur du développement des affaires*	94,2 - 125,1	105,8 - 143,5	120,7 - 165,0
gestionnaire de comptes – hardware*	46,8 - 58,3	50,6 - 64,3	55,6 - 71,8
gestionnaire de comptes – technologies, logiciels, hardware, télécommunications*	48,8 - 60,8	52,7 - 67,0	58,0 - 74,8
ingénieur aux ventes – technologies, logiciels, hardware, télécommunications**	67,8 - 88,7	74,5 - 99,3	83,0 - 110,9
marchandiseur – biens de consommation	57,8 - 75,6	64,6 - 86,2	73,1 - 98,0

* salaire de base auquel s'ajoute un plan de commissions

** salaire de base auquel s'ajoute un plan de primes et de commissions
salaires de base annuels, exprimés en milliers de dollars

	expérience		
	junior	interm.	sénior
ventes corporatives (suite)			
représentant des ventes/chargé de comptes/directeur de territoire – biens de consommation*	49,7 - 61,6	53,3 - 67,5	58,3 - 75,2
représentant des ventes/chargé de comptes/directeur de territoire – services professionnels*	45,3 - 56,4	49,0 - 62,2	53,8 - 69,3
représentant des ventes/chargé de comptes/directeur de territoire – télécommunications*	47,3 - 58,9	51,1 - 64,9	56,2 - 72,5
représentant des ventes/directeur de comptes/directeur de territoire – réseau de partenaires/distribution*	70,1 - 92,8	78,4 - 105,8	88,6 - 119,9
représentant des ventes virtuelles/représentant des ventes internes – technologies*	51,2 - 69,3	56,1 - 77,4	62,4 - 86,9

ventes industrielles

représentant des ventes/directeur de comptes/directeur de territoire – réseau de détaillants**	44,8 - 53,4	51,5 - 66,7	55,1 - 71,3
représentant des ventes/directeur de comptes/directeur de territoire – spécification**	60,6 - 72,8	65,7 - 79,5	71,3 - 96,1
représentant des ventes/directeur de comptes/directeur de territoire – machinerie*	38,9 - 53,5	46,6 - 64,6	55,9 - 75,1
représentant des ventes/directeur de comptes/directeur de territoire – équipement industriel*	49,7 - 61,5	53,6 - 67,7	58,7 - 75,4
représentant des ventes/directeur de comptes/directeur de territoire – service industriel*	44,2 - 48,6	46,9 - 57,6	51,4 - 65,8
représentant des ventes/directeur de comptes/directeur de territoire – distribution*	44,6 - 53,1	50,4 - 60,9	57,8 - 68,5
représentant technique – distribution*	55,3 - 64,2	61,9 - 78,0	66,8 - 86,0
ingénieur aux ventes – distribution*	66,2 - 74,9	69,7 - 84,4	76,5 - 94,2
représentant des ventes/directeur de comptes/directeur de territoire – manufacturier**	66,8 - 75,2	71,6 - 83,2	79,6 - 93,9
représentant technique – manufacturier**	62,4 - 72,6	64,4 - 80,4	69,6 - 93,6
ingénieur aux ventes – manufacturier**	72,4 - 88,4	79,2 - 94,1	88,9 - 119,4

revenu de l'entreprise

	10 M\$	100 M\$	1 000 M\$
haute direction			
directeur de succursale**	67,0 - 87,8	74,9 - 100,2	84,9 - 113,9
directeur des ventes*	94,6 - 121,5	116,7 - 149,8	141,1 - 181,5
vice-président communications	97,4 - 147,8	129,6 - 196,5	163,2 - 248,0
vice-président des ventes/directeur général**	139,8 - 199,8	188,2 - 269,6	240,3 - 344,2
vice-président marketing	122,8 - 188,3	169,0 - 260,1	218,5 - 336,3

	expérience		
	junior	interm.	sénior
marketing et communications			
assistant chef de produit(s) ou de marque(s)	65,8 - 88,5	76,7 - 104,4	89,0 - 119,2
chargé de projet, marketing	37,9 - 50,5	43,7 - 59,1	50,3 - 67,1
chef de produit(s) ou de marque(s)	80,8 - 103,8	89,8 - 117,4	100,8 - 131,6
coordonnateur marketing	54,2 - 72,2	62,3 - 84,4	72,0 - 96,4
directeur des communications	59,3 - 78,3	67,4 - 90,8	77,3 - 102,7
directeur marketing	90,0 - 118,7	102,1 - 136,7	116,3 - 154,3
spécialiste des communications	51,3 - 70,1	61,0 - 84,2	72,0 - 96,5
spécialiste marketing	47,7 - 62,5	53,7 - 71,6	60,9 - 80,7

marketing numérique

analyste marketing web	49,5 - 65,0	56,8 - 76,0	65,5 - 86,5
directeur e-commerce	78,8 - 102,8	87,9 - 117,0	99,4 - 132,7
directeur marketing numérique	65,1 - 82,8	74,9 - 96,8	86,5 - 109,7
gestionnaire de contenu marketing	49,8 - 63,8	58,0 - 75,6	67,7 - 86,5
gestionnaire des médias sociaux	58,0 - 71,3	67,8 - 84,3	84,0 - 98,3
gestionnaire web	64,5 - 84,1	71,9 - 95,7	81,4 - 108,8
spécialiste marketing numérique	38,5 - 49,4	44,9 - 58,5	52,4 - 66,8
spécialiste numérique	46,1 - 61,2	53,7 - 72,5	62,7 - 83,1

ventes corporatives

directeur de comptes majeurs – biens de consommation*	62,6 - 80,7	71,0 - 93,1	81,2 - 106,4
directeur de territoire**	73,3 - 94,7	83,6 - 110,0	96,1 - 126,0
directeur du développement des affaires*	96,7 - 128,0	108,5 - 146,5	123,6 - 168,3
gestionnaire de comptes – hardware*	48,2 - 60,0	52,0 - 66,1	57,2 - 73,7
gestionnaire de comptes – technologies, logiciels, hardware, télécommunications*	50,2 - 62,5	54,2 - 68,8	59,6 - 76,7
ingénieur aux ventes – technologies, logiciels, hardware, télécommunications**	70,6 - 92,2	77,5 - 103,2	86,3 - 115,1
marchandiseur – biens de consommation	59,6 - 77,7	66,5 - 88,5	75,2 - 100,5

* salaire de base auquel s'ajoute un plan de commissions

** salaire de base auquel s'ajoute un plan de primes et de commissions
salaires de base annuels, exprimés en milliers de dollars

	expérience		
	junior	interm.	sénior
ventes corporatives (suite)			
représentant des ventes/chargé de comptes/directeur de territoire – biens de consommation*	50,3 - 62,3	53,9 - 68,2	59,0 - 75,9
représentant des ventes/chargé de comptes/directeur de territoire – services professionnels*	46,9 - 58,3	50,7 - 64,3	55,6 - 71,5
représentant des ventes/chargé de comptes/directeur de territoire – télécommunications*	48,6 - 60,5	52,5 - 66,7	57,7 - 74,3
représentant des ventes/directeur de comptes/directeur de territoire – réseau de partenaires/distribution*	70,9 - 93,6	79,2 - 106,5	89,4 - 120,6
représentant des ventes virtuelles/représentant des ventes internes – technologies*	52,7 - 71,1	57,7 - 79,4	64,1 - 88,9

ventes industrielles

représentant des ventes/directeur de comptes/directeur de territoire – réseau de détaillants**	40,7 - 48,5	46,8 - 60,6	50,1 - 64,8
représentant des ventes/directeur de comptes/directeur de territoire – spécification**	55,1 - 66,2	59,7 - 72,3	64,8 - 87,4
représentant des ventes/directeur de comptes/directeur de territoire – machinerie*	35,4 - 48,6	42,4 - 58,7	50,8 - 68,3
représentant des ventes/directeur de comptes/directeur de territoire – équipement industriel*	45,2 - 55,9	48,7 - 61,5	53,4 - 68,5
représentant des ventes/directeur de comptes/directeur de territoire – service industriel*	40,2 - 44,2	42,6 - 52,4	46,7 - 59,8
représentant des ventes/directeur de comptes/directeur de territoire – distribution*	40,5 - 48,3	45,8 - 55,4	52,5 - 62,3
représentant technique – distribution*	50,3 - 58,4	56,3 - 70,9	60,7 - 78,2
ingénieur aux ventes – distribution*	60,2 - 68,1	63,4 - 76,7	69,5 - 85,6
représentant des ventes/directeur de comptes/directeur de territoire – manufacturier**	60,7 - 68,4	65,1 - 75,6	72,4 - 85,4
représentant technique – manufacturier**	56,7 - 66,0	58,5 - 73,1	63,3 - 85,1
ingénieur aux ventes – manufacturier**	65,8 - 80,4	72,0 - 85,5	80,8 - 108,5

revenu de l'entreprise

	revenu de l'entreprise		
	10 M\$	100 M\$	1 000 M\$
haute direction			
directeur de succursale**	68,5 - 89,4	76,5 - 101,8	86,5 - 115,4
directeur des ventes*	95,2 - 122,2	117,3 - 150,4	141,7 - 181,8
vice-président communications	99,8 - 150,8	132,5 - 199,6	166,3 - 250,9
vice-président des ventes/directeur général**	140,6 - 200,4	188,8 - 269,6	240,5 - 343,5
vice-président marketing	123,5 - 188,9	169,8 - 260,2	218,9 - 335,6

ontario

toronto

	expérience		
	junior	interm.	sénior
marketing et communications			
assistant chef de produit(s) ou de marque(s)	65,8 - 88,8	76,8 - 105,0	89,3 - 120,0
chargé de projet, marketing	38,4 - 51,5	44,4 - 60,4	51,3 - 68,7
chef de produit(s) ou de marque(s)	83,0 - 107,1	92,4 - 121,2	103,9 - 135,9
coordonnateur marketing	54,7 - 73,2	63,1 - 85,8	73,0 - 98,2
directeur des communications	60,1 - 79,8	68,5 - 92,8	78,7 - 105,2
directeur marketing	92,6 - 122,6	105,2 - 141,3	120,1 - 159,7
spécialiste des communications	51,6 - 70,8	61,6 - 85,2	72,8 - 97,7
spécialiste marketing	48,0 - 63,3	54,2 - 72,6	61,6 - 82,0

marketing numérique

analyste marketing web	49,3 - 65,0	56,7 - 76,1	65,5 - 86,8
directeur e-commerce	80,9 - 105,9	90,5 - 120,7	102,5 - 137,1
directeur marketing numérique	65,1 - 83,0	75,1 - 97,3	86,8 - 110,4
gestionnaire de contenu marketing	49,6 - 63,8	58,0 - 75,7	67,7 - 86,8
gestionnaire des médias sociaux	59,2 - 73,1	73,0 - 86,5	86,3 - 101,2
gestionnaire web	66,0 - 86,4	73,8 - 98,6	83,6 - 112,2
spécialiste marketing numérique	38,5 - 49,7	45,1 - 59,1	52,8 - 67,7
spécialiste numérique	46,4 - 61,9	54,2 - 73,5	63,5 - 84,5

ventes corporatives

directeur de comptes majeurs – biens de consommation*	63,7 - 82,3	72,4 - 95,1	82,8 - 108,7
directeur de territoire**	75,2 - 97,6	85,9 - 113,5	99,0 - 130,1
directeur du développement des affaires*	99,0 - 131,5	111,2 - 150,8	126,9 - 173,6
gestionnaire de comptes – hardware*	48,8 - 60,9	52,8 - 67,2	58,1 - 75,1
gestionnaire de comptes – technologies, logiciels, hardware, télécommunications*	50,9 - 63,5	55,0 - 70,1	60,6 - 78,2
ingénieur aux ventes – technologies, logiciels, hardware, télécommunications**	71,7 - 94,1	78,9 - 105,6	88,0 - 118,1
marchandiseur – biens de consommation	60,2 - 78,9	67,4 - 90,0	76,3 - 102,4

* salaire de base auquel s'ajoute un plan de commissions

** salaire de base auquel s'ajoute un plan de primes et de commissions
salaires de base annuels, exprimés en milliers de dollars

	expérience		
	junior	interm.	sénior
ventes corporatives (suite)			
représentant des ventes/chargé de comptes/directeur de territoire – biens de consommation*	50,8 - 63,1	54,6 - 69,2	59,8 - 77,2
représentant des ventes/chargé de comptes/directeur de territoire – services professionnels*	47,5 - 59,4	51,4 - 65,5	56,6 - 73,0
représentant des ventes/chargé de comptes/directeur de territoire – télécommunications*	49,2 - 61,5	53,3 - 67,9	58,6 - 75,8
représentant des ventes/directeur de comptes/directeur de territoire – réseau de partenaires/distribution*	72,7 - 96,4	81,3 - 109,8	92,0 - 124,5
représentant des ventes virtuelles/représentant des ventes internes – technologies*	53,4 - 72,5	58,6 - 81,0	65,2 - 90,8

ventes industrielles

représentant des ventes/directeur de comptes/directeur de territoire – réseau de détaillants**	44,8 - 53,4	51,5 - 66,7	55,1 - 71,3
représentant des ventes/directeur de comptes/directeur de territoire – spécification**	60,6 - 72,8	65,7 - 79,5	71,3 - 96,1
représentant des ventes/directeur de comptes/directeur de territoire – machinerie*	38,9 - 53,5	46,6 - 64,6	55,9 - 75,1
représentant des ventes/directeur de comptes/directeur de territoire – équipement industriel*	49,7 - 61,5	53,6 - 67,7	58,7 - 75,4
représentant des ventes/directeur de comptes/directeur de territoire – service industriel*	44,2 - 48,6	46,9 - 57,6	51,4 - 65,8
représentant des ventes/directeur de comptes/directeur de territoire – distribution*	44,6 - 53,1	50,4 - 60,9	57,8 - 68,5
représentant technique – distribution*	55,3 - 64,2	61,9 - 78,0	66,8 - 86,0
ingénieur aux ventes – distribution*	66,2 - 74,9	69,7 - 84,4	76,5 - 94,2
représentant des ventes/directeur de comptes/directeur de territoire – manufacturier**	66,8 - 75,2	71,6 - 83,2	79,6 - 93,9
représentant technique – manufacturier**	62,4 - 72,6	64,4 - 80,4	69,6 - 93,6
ingénieur aux ventes – manufacturier**	72,4 - 88,4	79,2 - 94,1	88,9 - 119,4

revenu de l'entreprise

	10 M\$	100 M\$	1 000 M\$
	haute direction		
directeur de succursale**	70,4 - 92,3	78,7 - 105,3	89,2 - 119,7
directeur des ventes*	98,2 - 126,3	121,2 - 155,7	146,9 - 187,6
vice-président communications	102,7 - 156,0	136,8 - 206,4	172,3 - 258,3
vice-président des ventes/directeur général**	145,3 - 207,2	195,4 - 276,9	247,7 - 350,9
vice-président marketing	127,5 - 195,5	176,0 - 267,5	225,9 - 343,0

	expérience		
	junior	interm.	sénior
marketing et communications			
assistant chef de produit(s) ou de marque(s)	64,8 - 87,5	75,6 - 103,4	87,9 - 118,2
chargé de projet, marketing	37,6 - 50,1	43,3 - 58,6	49,9 - 66,6
chef de produit(s) ou de marque(s)	80,3 - 103,5	89,3 - 117,3	100,4 - 131,6
coordonnateur marketing	53,3 - 71,1	61,4 - 83,3	70,9 - 95,2
directeur des communications	57,7 - 76,5	65,7 - 88,8	75,4 - 100,7
directeur marketing	89,5 - 118,6	101,7 - 136,9	116,1 - 154,8
spécialiste des communications	50,9 - 69,5	60,5 - 83,7	71,4 - 96,2
spécialiste marketing	46,9 - 61,6	52,8 - 70,6	59,9 - 79,6

marketing numérique

analyste marketing web	48,5 - 63,9	55,8 - 74,7	64,4 - 85,1
directeur e-commerce	78,2 - 102,4	87,4 - 116,8	99,0 - 132,8
directeur marketing numérique	64,0 - 81,4	73,7 - 95,3	85,0 - 108,1
gestionnaire de contenu marketing	48,8 - 62,7	57,0 - 74,3	66,5 - 85,1
gestionnaire des médias sociaux	57,5 - 70,8	70,1 - 83,9	83,5 - 97,9
gestionnaire web	63,9 - 83,5	71,4 - 95,3	80,8 - 108,5
spécialiste marketing numérique	37,8 - 48,5	44,1 - 57,5	51,5 - 65,8
spécialiste numérique	45,3 - 60,2	52,8 - 71,4	61,8 - 82,0

ventes corporatives

directeur de comptes majeurs – biens de consommation*	62,5 - 80,8	71,0 - 93,4	81,3 - 107,1
directeur de territoire**	72,7 - 94,3	83,0 - 109,8	95,6 - 126,0
directeur du développement des affaires*	94,7 - 126,0	106,4 - 144,7	121,5 - 166,9
gestionnaire de comptes – hardware*	48,0 - 59,8	51,9 - 66,0	57,1 - 73,6
gestionnaire de comptes – technologies, logiciels, hardware, télécommunications*	50,0 - 62,4	54,1 - 68,7	59,5 - 76,7
ingénieur aux ventes – technologies, logiciels, hardware, télécommunications**	70,1 - 91,9	77,1 - 103,1	85,9 - 115,2
marchandiseur – biens de consommation	58,7 - 76,6	65,5 - 87,3	74,1 - 99,2

* salaire de base auquel s'ajoute un plan de commissions

** salaire de base auquel s'ajoute un plan de primes et de commissions
salaires de base annuels, exprimés en milliers de dollars

	expérience		
	junior	interm.	sénior
ventes corporatives (suite)			
représentant des ventes/chargé de comptes/directeur de territoire – biens de consommation*	50,3 - 62,4	54,0 - 68,3	59,1 - 76,2
représentant des ventes/chargé de comptes/directeur de territoire – services professionnels*	46,2 - 57,6	49,9 - 63,4	54,9 - 70,7
représentant des ventes/chargé de comptes/directeur de territoire – télécommunications*	48,5 - 60,4	52,4 - 66,6	57,6 - 74,3
représentant des ventes/directeur de comptes/directeur de territoire – réseau de partenaires/distribution*	70,3 - 93,1	78,6 - 106,2	88,9 - 120,5
représentant des ventes virtuelles/représentant des ventes internes – technologies*	52,5 - 71,0	57,6 - 79,4	64,0 - 89,2

ventes industrielles

représentant des ventes/directeur de comptes/directeur de territoire – réseau de détaillants**	44,8 - 53,4	51,5 - 66,7	55,1 - 71,3
représentant des ventes/directeur de comptes/directeur de territoire – spécification**	60,6 - 72,8	65,7 - 79,5	71,3 - 96,1
représentant des ventes/directeur de comptes/directeur de territoire – machinerie*	38,9 - 53,5	46,6 - 64,6	55,9 - 75,1
représentant des ventes/directeur de comptes/directeur de territoire – équipement industriel*	49,7 - 61,5	53,6 - 67,7	58,7 - 75,4
représentant des ventes/directeur de comptes/directeur de territoire – service industriel*	44,2 - 48,6	46,9 - 57,6	51,4 - 65,8
représentant des ventes/directeur de comptes/directeur de territoire – distribution*	44,6 - 53,1	50,4 - 60,9	57,8 - 68,5
représentant technique – distribution*	55,3 - 64,2	61,9 - 78,0	66,8 - 86,0
ingénieur aux ventes – distribution*	66,2 - 74,9	69,7 - 84,4	76,5 - 94,2
représentant des ventes/directeur de comptes/directeur de territoire – manufacturier**	66,8 - 75,2	71,6 - 83,2	79,6 - 93,9
représentant technique – manufacturier**	62,4 - 72,6	64,4 - 80,4	69,6 - 93,6
ingénieur aux ventes – manufacturier**	72,4 - 88,4	79,2 - 94,1	88,9 - 119,4

	revenu de l'entreprise		
	10 M\$	100 M\$	1 000 M\$
haute direction			
directeur de succursale**	68,0 - 88,9	76,0 - 101,4	86,0 - 115,3
directeur des ventes*	95,0 - 122,3	117,5 - 151,3	142,5 - 183,0
vice-président communications	99,3 - 151,1	132,4 - 200,7	167,0 - 252,4
vice-président des ventes/directeur général**	140,8 - 201,6	190,0 - 271,2	242,1 - 345,5
vice-président marketing	123,4 - 190,1	170,7 - 261,8	220,3 - 337,6

	expérience		
	junior	interm.	sénior
marketing et communications			
assistant chef de produit(s) ou de marque(s)	61,0 - 82,7	71,4 - 97,9	83,1 - 112,1
chargé de projet, marketing	35,4 - 47,4	40,8 - 55,5	47,2 - 63,2
chef de produit(s) ou de marque(s)	76,4 - 98,8	85,1 - 112,0	95,8 - 125,9
coordonnateur marketing	50,3 - 67,4	58,0 - 79,0	67,2 - 90,5
directeur des communications	55,3 - 73,4	63,0 - 85,3	72,4 - 96,8
directeur marketing	85,3 - 113,3	97,0 - 130,9	110,9 - 148,1
spécialiste des communications	47,6 - 65,3	56,8 - 78,7	67,1 - 90,5
spécialiste marketing	44,2 - 58,2	49,9 - 66,9	56,7 - 75,4

marketing numérique

analyste marketing web	45,4 - 60,0	52,3 - 70,3	60,5 - 80,3
directeur e-commerce	74,4 - 97,7	83,3 - 111,6	94,5 - 127,0
directeur marketing numérique	60,1 - 76,8	69,3 - 90,2	80,3 - 102,6
gestionnaire de contenu marketing	45,7 - 58,9	53,4 - 69,9	62,5 - 80,3
gestionnaire des médias sociaux	54,5 - 67,3	64,3 - 79,5	79,2 - 93,4
gestionnaire web	60,7 - 79,5	67,8 - 90,8	76,9 - 103,6
spécialiste marketing numérique	35,6 - 45,8	41,6 - 54,4	48,6 - 62,3
spécialiste numérique	42,7 - 57,0	49,9 - 67,7	58,4 - 77,8

ventes corporatives

directeur de comptes majeurs – biens de consommation*	58,6 - 75,9	66,7 - 87,9	76,4 - 100,8
directeur de territoire**	69,1 - 89,9	79,0 - 104,8	91,2 - 120,4
directeur du développement des affaires*	91,0 - 121,3	102,4 - 139,4	117,0 - 160,8
gestionnaire de comptes – hardware*	44,9 - 56,1	48,6 - 61,9	53,5 - 69,2
gestionnaire de comptes – technologies, logiciels, hardware, télécommunications*	46,8 - 58,5	50,6 - 64,5	55,7 - 72,1
ingénieur aux ventes – technologies, logiciels, hardware, télécommunications**	65,4 - 86,0	72,0 - 96,6	80,3 - 108,1
marchandiseur – biens de consommation	55,5 - 72,7	62,0 - 82,9	70,3 - 94,4

* salaire de base auquel s'ajoute un plan de commissions

** salaire de base auquel s'ajoute un plan de primes et de commissions
salaires de base annuels, exprimés en milliers de dollars

	expérience		
	junior	interm.	sénior
ventes corporatives (suite)			
représentant des ventes/chargé de comptes/directeur de territoire – biens de consommation*	47,3 - 58,8	50,8 - 64,5	55,6 - 72,0
représentant des ventes/chargé de comptes/directeur de territoire – services professionnels*	43,5 - 54,3	47,0 - 59,9	51,7 - 66,8
représentant des ventes/chargé de comptes/directeur de territoire – télécommunications*	45,3 - 56,7	49,1 - 62,5	54,0 - 69,8
représentant des ventes/directeur de comptes/directeur de territoire – réseau de partenaires/distribution*	66,8 - 88,8	74,8 - 101,4	84,7 - 115,1
représentant des ventes virtuelles/représentant des ventes internes – technologies*	49,2 - 66,7	54,0 - 74,6	60,0 - 83,8

ventes industrielles

représentant des ventes/directeur de comptes/directeur de territoire – réseau de détaillants**	40,7 - 48,5	46,8 - 60,6	50,1 - 64,8
représentant des ventes/directeur de comptes/directeur de territoire – spécification**	55,1 - 66,2	59,7 - 72,3	64,8 - 87,4
représentant des ventes/directeur de comptes/directeur de territoire – machinerie*	35,4 - 48,6	42,4 - 58,7	50,8 - 68,3
représentant des ventes/directeur de comptes/directeur de territoire – équipement industriel*	45,2 - 55,9	48,7 - 61,5	53,4 - 68,5
représentant des ventes/directeur de comptes/directeur de territoire – service industriel*	40,2 - 44,2	42,6 - 52,4	46,7 - 59,8
représentant des ventes/directeur de comptes/directeur de territoire – distribution*	40,5 - 48,3	45,8 - 58,4	55,1 - 65,3
représentant technique – distribution*	50,3 - 58,4	56,3 - 70,9	60,7 - 78,2
ingénieur aux ventes – distribution*	60,2 - 68,1	63,4 - 76,7	69,5 - 85,6
représentant des ventes/directeur de comptes/directeur de territoire – manufacturier**	60,7 - 68,4	65,1 - 75,6	72,4 - 85,4
représentant technique – manufacturier**	56,7 - 66,0	58,5 - 73,1	63,3 - 85,1
ingénieur aux ventes – manufacturier**	65,8 - 80,4	72,0 - 85,5	80,8 - 108,5

revenu de l'entreprise

	10 M\$	100 M\$	1 000 M\$
haute direction			
directeur de succursale**	64,7 - 84,8	72,3 - 96,9	82,0 - 110,3
directeur des ventes*	90,7 - 117,0	112,3 - 145,0	136,5 - 176,3
vice-président communications	93,0 - 142,1	124,3 - 190,0	157,3 - 240,8
vice-président des ventes/directeur général**	134,6 - 193,8	182,3 - 262,6	233,7 - 336,5
vice-président marketing	117,9 - 182,4	163,5 - 253,3	212,1 - 328,6

	expérience		
	junior	interm.	sénior
marketing et communications			
assistant chef de produit(s) ou de marque(s)	60,8 - 82,3	71,1 - 97,4	82,7 - 111,5
chargé de projet, marketing	35,3 - 47,3	40,7 - 55,4	47,1 - 63,1
chef de produit(s) ou de marque(s)	76,4 - 98,9	85,1 - 112,2	95,9 - 126,0
coordonnateur marketing	50,3 - 67,5	58,1 - 79,2	67,3 - 90,7
directeur des communications	55,4 - 73,6	63,2 - 85,5	72,6 - 96,9
directeur marketing	85,3 - 113,4	97,1 - 131,1	111,1 - 148,2
spécialiste des communications	48,1 - 65,9	57,3 - 79,4	67,7 - 91,2
spécialiste marketing	44,2 - 58,3	49,9 - 66,9	56,7 - 75,6

marketing numérique

analyste marketing web	46,3 - 61,1	53,3 - 71,5	61,6 - 81,6
directeur e-commerce	74,4 - 97,8	83,3 - 111,7	94,5 - 127,1
directeur marketing numérique	61,2 - 78,0	70,5 - 91,5	81,5 - 103,8
gestionnaire de contenu marketing	46,6 - 59,9	54,4 - 71,1	63,6 - 81,6
gestionnaire des médias sociaux	54,4 - 67,2	61,2 - 79,5	79,3 - 93,5
gestionnaire web	60,6 - 79,5	67,8 - 90,9	76,9 - 103,7
spécialiste marketing numérique	35,5 - 45,8	41,6 - 54,4	48,6 - 62,4
spécialiste numérique	42,7 - 57,0	49,9 - 67,8	58,5 - 78,0

ventes corporatives

directeur de comptes majeurs – biens de consommation*	59,2 - 76,6	67,3 - 88,6	77,0 - 101,6
directeur de territoire**	69,0 - 90,0	79,0 - 104,9	91,2 - 120,6
directeur du développement des affaires*	91,2 - 121,4	102,5 - 139,5	117,1 - 160,9
gestionnaire de comptes – hardware*	45,4 - 56,6	49,1 - 62,5	54,0 - 69,8
gestionnaire de comptes – technologies, logiciels, hardware, télécommunications*	47,3 - 59,0	51,1 - 65,1	56,3 - 72,7
ingénieur aux ventes – technologies, logiciels, hardware, télécommunications**	65,8 - 86,4	72,4 - 97,0	80,8 - 108,5
marchandiseur – biens de consommation	55,5 - 72,8	62,1 - 83,1	70,4 - 94,6

* salaire de base auquel s'ajoute un plan de commissions

** salaire de base auquel s'ajoute un plan de primes et de commissions
salaires de base annuels, exprimés en milliers de dollars

	expérience		
	junior	interm.	sénior
ventes corporatives (suite)			
représentant des ventes/chargé de comptes/directeur de territoire – biens de consommation*	47,4 - 59,0	51,0 - 64,7	55,8 - 72,3
représentant des ventes/chargé de comptes/directeur de territoire – services professionnels*	43,3 - 54,1	46,9 - 59,7	51,6 - 66,6
représentant des ventes/chargé de comptes/directeur de territoire – télécommunications*	45,8 - 57,2	49,5 - 63,1	54,5 - 70,4
représentant des ventes/directeur de comptes/directeur de territoire – réseau de partenaires/distribution*	66,7 - 88,8	74,7 - 101,5	84,8 - 115,2
représentant des ventes virtuelles/représentant des ventes internes – technologies*	49,6 - 67,3	54,5 - 75,3	60,6 - 84,5

ventes industrielles

représentant des ventes/directeur de comptes/directeur de territoire – réseau de détaillants**	40,7 - 48,5	46,8 - 60,6	50,1 - 64,8
représentant des ventes/directeur de comptes/directeur de territoire – spécification**	55,1 - 66,2	59,7 - 72,3	64,8 - 87,4
représentant des ventes/directeur de comptes/directeur de territoire – machinerie*	35,4 - 48,6	42,4 - 58,7	50,8 - 68,3
représentant des ventes/directeur de comptes/directeur de territoire – équipement industriel*	45,2 - 55,9	48,7 - 61,5	53,4 - 68,5
représentant des ventes/directeur de comptes/directeur de territoire – service industriel*	40,2 - 44,2	42,6 - 52,4	46,7 - 59,8
représentant des ventes/directeur de comptes/directeur de territoire – distribution*	40,5 - 48,3	45,8 - 55,4	52,5 - 62,3
représentant technique – distribution*	50,3 - 58,4	56,3 - 70,9	60,7 - 78,2
ingénieur aux ventes – distribution*	60,2 - 68,1	63,4 - 76,7	69,5 - 85,6
représentant des ventes/directeur de comptes/directeur de territoire – manufacturier**	60,7 - 68,4	65,1 - 75,6	72,4 - 85,4
représentant technique – manufacturier**	56,7 - 66,0	58,5 - 73,1	63,3 - 85,1
ingénieur aux ventes – manufacturier**	65,8 - 80,4	72,0 - 85,5	80,8 - 108,5

revenu de l'entreprise

	10 M\$	100 M\$	1 000 M\$
	haute direction		
directeur de succursale**	64,9 - 85,1	72,6 - 97,2	82,3 - 110,5
directeur des ventes*	90,8 - 117,1	112,5 - 145,2	136,7 - 176,7
vice-président communications	92,4 - 141,3	123,4 - 189,2	156,4 - 240,1
vice-président des ventes/directeur général**	134,8 - 194,1	182,6 - 263,3	234,2 - 337,6
vice-président marketing	118,1 - 182,7	163,7 - 253,9	212,6 - 329,7

québec

montréal

	expérience		
	junior	interm.	sénior
marketing et communications			
assistant chef de produit(s) ou de marque(s)	61,8 - 83,7	72,3 - 99,2	84,2 - 113,6
chargé de projet, marketing	35,8 - 47,9	41,3 - 56,2	47,7 - 64,0
chef de produit(s) ou de marque(s)	77,4 - 100,1	86,2 - 113,5	97,1 - 127,4
coordonnateur marketing	51,0 - 68,2	58,8 - 80,0	68,0 - 91,7
directeur des communications	56,0 - 74,4	63,8 - 86,4	73,3 - 98,1
directeur marketing	86,4 - 114,8	98,3 - 132,5	112,4 - 149,8
spécialiste des communications	48,2 - 66,1	57,5 - 79,7	68,0 - 91,7
spécialiste marketing	44,7 - 59,0	50,5 - 67,7	57,4 - 76,4

marketing numérique

analyste marketing web	46,0 - 60,7	52,9 - 71,2	61,3 - 81,4
directeur e-commerce	75,4 - 99,0	84,4 - 113,0	95,7 - 128,5
directeur marketing numérique	60,8 - 77,8	70,2 - 91,4	81,4 - 103,9
gestionnaire de contenu marketing	46,3 - 59,6	54,1 - 70,8	63,3 - 81,4
gestionnaire des médias sociaux	55,1 - 67,1	66,9 - 80,5	79,0 - 94,6
gestionnaire web	61,4 - 80,6	68,7 - 92,0	77,9 - 105,0
spécialiste marketing numérique	35,9 - 46,3	42,1 - 55,1	49,2 - 63,1
spécialiste numérique	43,2 - 57,7	50,5 - 68,6	59,2 - 78,8

ventes corporatives

directeur de comptes majeurs – biens de consommation*	59,4 - 76,9	67,5 - 89,1	77,4 - 102,2
directeur de territoire**	70,0 - 91,1	80,1 - 106,2	92,4 - 121,9
directeur du développement des affaires*	92,3 - 122,9	103,8 - 141,1	118,6 - 162,6
gestionnaire de comptes – hardware*	45,4 - 56,8	49,2 - 62,7	54,1 - 70,1
gestionnaire de comptes – technologies, logiciels, hardware, télécommunications*	47,4 - 59,2	51,3 - 65,4	56,4 - 73,0
ingénieur aux ventes – technologies, logiciels, hardware, télécommunications**	66,2 - 87,1	72,9 - 97,8	81,4 - 109,5
marchandiseur – biens de consommation	56,2 - 73,6	62,8 - 84,0	71,2 - 95,7

* salaire de base auquel s'ajoute un plan de commissions

** salaire de base auquel s'ajoute un plan de primes et de commissions
salaires de base annuels, exprimés en milliers de dollars

	expérience		
	junior	interm.	sénior
ventes corporatives (suite)			
représentant des ventes/chargé de comptes/directeur de territoire – biens de consommation*	47,9 - 59,5	51,4 - 65,3	56,3 - 72,9
représentant des ventes/chargé de comptes/directeur de territoire – services professionnels*	44,0 - 55,0	47,6 - 60,7	52,4 - 67,7
représentant des ventes/chargé de comptes/directeur de territoire – télécommunications*	45,9 - 57,4	49,7 - 63,3	54,7 - 70,7
représentant des ventes/directeur de comptes/directeur de territoire – réseau de partenaires/distribution*	67,7 - 89,9	75,8 - 102,7	85,9 - 116,6
représentant des ventes virtuelles/représentant des ventes internes – technologies*	49,8 - 67,6	54,6 - 75,6	60,8 - 85,0

ventes industrielles

représentant des ventes/directeur de comptes/directeur de territoire – réseau de détaillants**	40,7 - 48,5	46,8 - 60,6	50,1 - 64,8
représentant des ventes/directeur de comptes/directeur de territoire – spécification**	55,1 - 66,2	59,7 - 72,3	64,8 - 87,4
représentant des ventes/directeur de comptes/directeur de territoire – machinerie*	35,4 - 48,6	42,4 - 58,7	50,8 - 68,3
représentant des ventes/directeur de comptes/directeur de territoire – équipement industriel*	45,2 - 55,9	48,7 - 61,5	53,4 - 68,5
représentant des ventes/directeur de comptes/directeur de territoire – service industriel*	40,2 - 44,2	42,6 - 52,4	46,7 - 59,8
représentant des ventes/directeur de comptes/directeur de territoire – distribution*	40,5 - 48,3	45,8 - 55,4	52,5 - 62,3
représentant technique – distribution*	50,3 - 58,4	56,3 - 70,9	60,7 - 78,2
ingénieur aux ventes – distribution*	60,2 - 68,1	63,4 - 76,7	69,5 - 85,6
représentant des ventes/directeur de comptes/directeur de territoire – manufacturier**	60,7 - 68,4	65,1 - 75,6	72,4 - 85,4
représentant technique – manufacturier**	56,7 - 66,0	58,5 - 73,1	63,3 - 85,1
ingénieur aux ventes – manufacturier**	65,8 - 80,4	72,0 - 85,5	80,8 - 108,5

revenu de l'entreprise

	10 M\$	100 M\$	1 000 M\$
haute direction			
directeur de succursale**	65,5 - 85,9	73,3 - 98,2	83,1 - 111,7
directeur des ventes*	91,9 - 118,4	113,7 - 146,5	137,9 - 177,9
vice-président communications	94,2 - 143,8	125,9 - 191,9	159,0 - 242,9
vice-président des ventes/directeur général**	136,3 - 195,6	184,1 - 264,7	235,7 - 338,9
vice-président marketing	119,4 - 184,3	165,2 - 255,4	214,1 - 331,0

	expérience		
	junior	interm.	sénior
marketing et communications			
assistant chef de produit(s) ou de marque(s)	58,9 - 79,9	69,0 - 94,8	80,4 - 108,7
chargé de projet, marketing	34,1 - 45,5	39,3 - 53,3	45,3 - 60,8
chef de produit(s) ou de marque(s)	73,6 - 95,5	82,1 - 108,5	92,6 - 122,2
coordonnateur marketing	48,1 - 64,6	55,5 - 75,9	64,4 - 87,1
directeur des communications	53,2 - 70,7	60,7 - 82,3	69,7 - 93,5
directeur marketing	82,3 - 109,8	93,8 - 127,1	107,5 - 144,1
spécialiste des communications	45,9 - 63,0	54,8 - 76,1	64,8 - 87,6
spécialiste marketing	42,3 - 55,7	47,7 - 64,0	54,2 - 72,4

marketing numérique

analyste marketing web	43,7 - 57,7	50,3 - 67,6	58,2 - 77,2
directeur e-commerce	71,7 - 94,5	80,4 - 108,1	91,3 - 123,2
directeur marketing numérique	57,8 - 73,8	66,7 - 86,7	77,2 - 98,6
gestionnaire de contenu marketing	44,0 - 56,6	51,4 - 67,3	60,1 - 77,2
gestionnaire des médias sociaux	52,4 - 74,1	64,7 - 78,8	76,6 - 90,3
gestionnaire web	58,3 - 76,7	65,3 - 87,7	74,1 - 100,3
spécialiste marketing numérique	34,2 - 43,8	39,8 - 52,0	46,5 - 59,6
spécialiste numérique	40,9 - 54,5	47,7 - 64,8	55,9 - 74,7

ventes corporatives

directeur de comptes majeurs – biens de consommation*	56,8 - 73,5	64,6 - 85,2	74,0 - 97,8
directeur de territoire**	66,5 - 86,8	76,2 - 101,5	88,1 - 116,8
directeur du développement des affaires*	87,9 - 117,5	98,9 - 135,3	113,3 - 156,5
gestionnaire de comptes – hardware*	43,4 - 54,3	47,0 - 59,9	51,7 - 67,0
gestionnaire de comptes – technologies, logiciels, hardware, télécommunications*	45,3 - 56,6	49,0 - 62,5	53,9 - 69,8
ingénieur aux ventes – technologies, logiciels, hardware, télécommunications**	63,6 - 83,6	70,0 - 93,8	78,1 - 105,1
marchandiseur – biens de consommation	53,1 - 69,7	59,4 - 79,7	67,4 - 91,0

* salaire de base auquel s'ajoute un plan de commissions

** salaire de base auquel s'ajoute un plan de primes et de commissions
salaires de base annuels, exprimés en milliers de dollars

	expérience		
	junior	interm.	sénior
ventes corporatives (suite)			
représentant des ventes/chargé de comptes/directeur de territoire – biens de consommation*	46,0 - 57,0	49,3 - 62,5	54,0 - 69,7
représentant des ventes/chargé de comptes/directeur de territoire – services professionnels*	42,1 - 52,5	45,5 - 58,0	50,1 - 64,7
représentant des ventes/chargé de comptes/directeur de territoire – télécommunications*	43,9 - 54,8	47,5 - 60,5	52,3 - 67,6
représentant des ventes/directeur de comptes/directeur de territoire – réseau de partenaires/distribution*	64,3 - 85,7	72,0 - 98,1	81,8 - 111,6
représentant des ventes virtuelles/représentant des ventes internes – technologies*	47,6 - 64,6	52,2 - 72,3	58,1 - 81,2

ventes industrielles

représentant des ventes/directeur de comptes/directeur de territoire – réseau de détaillants**	39,9 - 47,5	45,9 - 59,4	49,1 - 63,5
représentant des ventes/directeur de comptes/directeur de territoire – spécification**	54,0 - 64,9	58,5 - 70,9	63,5 - 85,7
représentant des ventes/directeur de comptes/directeur de territoire – machinerie*	34,7 - 47,6	41,6 - 57,5	49,8 - 66,9
représentant des ventes/directeur de comptes/directeur de territoire – équipement industriel*	44,3 - 54,8	47,7 - 60,3	52,3 - 67,1
représentant des ventes/directeur de comptes/directeur de territoire – service industriel*	39,4 - 43,3	41,7 - 51,4	45,8 - 58,6
représentant des ventes/directeur de comptes/directeur de territoire – distribution*	39,7 - 47,3	44,9 - 54,3	51,5 - 61,1
représentant technique – distribution*	49,3 - 57,2	55,2 - 69,5	59,5 - 76,6
ingénieur aux ventes – distribution*	59,0 - 66,7	62,1 - 75,2	68,1 - 83,9
représentant des ventes/directeur de comptes/directeur de territoire – manufacturier**	59,5 - 67,0	63,8 - 74,1	71,0 - 83,7
représentant technique – manufacturier**	55,6 - 64,7	57,3 - 71,6	62,0 - 83,4
ingénieur aux ventes – manufacturier**	64,5 - 78,8	70,6 - 83,8	79,2 - 106,3

	revenu de l'entreprise		
	10 M\$	100 M\$	1 000 M\$
haute direction			
directeur de succursale**	62,0 - 81,7	69,5 - 93,5	78,9 - 106,6
directeur des ventes*	87,7 - 113,6	109,1 - 141,5	133,1 - 172,7
vice-président communications	88,6 - 136,4	118,9 - 183,7	151,4 - 234,1
vice-président des ventes/directeur général**	130,8 - 189,5	178,1 - 258,1	229,3 - 332,2
vice-président marketing	114,3 - 178,2	159,3 - 248,8	207,8 - 324,3

